

Dispersión inelástica de la luz por excitaciones electrónicas en átomos artificiales

Alain Delgado

*Centro de Aplicaciones Tecnológicas y Desarrollo Nuclear,
Calle 30 No 502, Miramar, Ciudad Habana, C.P. 11300, Cuba**

Augusto González

Instituto de Cibernética, Matemática y Física, Calle E 309, Vedado, Ciudad Habana, Cuba[†]

En este artículo presentamos cálculos teóricos de la sección eficaz de dispersión inelástica de luz (Raman) por excitaciones electrónicas en un punto cuántico cargado con 42 electrones. Los estados multielectrónicos involucrados en el cálculo de la amplitud de transición Raman son obtenidos en la aproximación de fase aleatoria (RPA). La evaluación de las reglas de sumas pesadas por energía permitió clasificar las excitaciones electrónicas en uniparticulares (SPEs) y colectivas de carga (CDEs) y de espín (SDEs). Los espectros Raman calculados en geometría polarizada y no polarizada son mostrados en diferentes regiones de la energía del laser incidente. Se predicen teóricamente las ventajas asociadas al cálculo o medición de los espectros en régimen no resonante. Los valores calculados de las razones de polarización de las intensidades Raman demuestran el rompimiento de las reglas de selección del efecto Raman en presencia de campos magnéticos externos. La regla del salto de la intensidad Raman es propuesta como herramienta novedosa para la identificación de la naturaleza (carga o espín) de las excitaciones electrónicas. En la región de resonancia extrema, se obtienen espectros Raman dominados por picos asociados a estados excitados uniparticulares. Se argumenta cualitativamente la importancia de incorporar los tiempos de vida de los estados intermedios para la descripción de los espectros Raman en la región de energías del laser incidente $40 \sim 50$ meV por encima de la brecha energética de la estructura semiconductor.

I. INTRODUCCIÓN

En la actualidad un elevado porcentaje de las investigaciones de la física de la materia condensada, concentran sus esfuerzos en el estudio de las propiedades físicas de heteroestructuras semiconductoras cuyas dimensiones espaciales se encuentran en la escala nanométrica. Técnicas modernas sofisticadas como la Epitaxia de Haces Moleculares (MBE) han hecho posible la obtención de gases electrónicos cuasi-bidimensionales en materiales semiconductores. Tales sistemas constituyen un punto de partida ideal para la fabricación de estructuras con dimensionalidad reducida como los hilos (cuasi-unidimensionales) y los puntos (cuasi-cerodimensionales) cuánticos¹. Estos últimos, conocidos también como átomos artificiales dada la cuantización completa de su espectro energético, son obtenidos por diversos métodos y con diversas geometrías². El estudio de las propiedades ópticas y electrónicas de los puntos cuánticos ha tenido en los últimos años una gran fuerza³ dado que los resultados de estas investigaciones tienen un impacto directo en el desarrollo de nuevas ramas de la física aplicada.

La espectroscopia de excitaciones electrónicas en átomos artificiales, o sea, puntos cuánticos que contienen un número N de electrones confinados en la banda de conducción, constituye la analogía más natural de la espectroscopia en sistemas atómicos. El espectro de estados excitados de átomos artificiales es una información básica para el desarrollo de dispositivos electrónicos cuyos principios de funcionamiento se basan en los efectos cuánticos presentes en estas nanoestructuras. La dispersión inelástica de luz (Raman) permite investigar diferentes sectores del espectro de excitaciones elec-

trónicas de estos sistemas. En la década de los años 1990 aparecieron en la literatura los primeros trabajos experimentales sobre mediciones de espectros Raman asociados a excitaciones electrónicas en átomos artificiales que contienen cientos de electrones^{4,5,6,7}. Una amplia descripción de los resultados obtenidos en estos trabajos aparece publicada en las referencias^{8,9}. Recientemente se han reportado mediciones de espectros Raman de excitaciones electrónicas en puntos cuánticos notablemente pequeños que contienen como promedio entre 2 y 6 electrones confinados en las dimensiones de la estructura semiconductor^{10,11}.

En general las excitaciones electrónicas en puntos cuánticos pueden clasificarse en excitaciones uniparticulares (SPEs) y excitaciones colectivas de carga (CDEs) y de espín (SDEs). Los picos Raman asociados a las CDEs pueden ser medidos o calculados en la llamada configuración de geometría polarizada, en la cual los vectores de campo eléctrico del fotón dispersado e incidente son paralelos mientras que los estados excitados del tipo SDEs son obtenidos en geometría no polarizada donde el vector de campo eléctrico del fotón dispersado es ortogonal con respecto a la misma magnitud del fotón incidente. Esta diferenciación esta dada por las reglas de selección del efecto Raman¹². Schüller y colaboradores^{5,7} han mostrado experimentalmente que fuertes picos Raman asociados a SPEs aparecen en los espectros medidos como resultado de iluminar el punto con un laser cuya energía esta muy cercana al valor de la brecha energética (E_{gap}) del semiconductor mientras que para energías de incidencias muy por encima de E_{gap} el espectro Raman es dominado por excitaciones de naturaleza colectiva.

La obtención de estos resultados experimentales mo-

tivó un conjunto de estudios teóricos encaminados a la descripción de la fenomenología encontrada en los citados trabajos. Estas teorías,^{13,14,15,16,17} sólo válidas en régimen no resonante, han descrito las posiciones de las excitaciones colectivas para diferentes valores del vector de onda de la radiación incidente y de campos magnéticos externos. Sin embargo, los citados formalismos presentan limitaciones inherentes a las aproximaciones usadas tales como: i) la incapacidad de describir las relaciones de intensidades entre los picos Raman asociados a SPEs y CDEs y/o SDEs obtenidas en los experimentos, ii) la incapacidad de predecir la presencia de picos Raman asociados a SPEs, iii) no consideran los estados electrónicos en la banda de valencia, los cuales juegan un papel crucial en el cálculo de la sección eficaz de dispersión Raman¹⁸. Este artículo tienen como objetivo fundamental enriquecer y complementar las interpretaciones discutidas en los trabajos experimentales publicados en esta temática aunque no sólo se limita a eso dado que nuevas predicciones teóricas han emergido del análisis de los cálculos realizados.

En la próxima sección describimos de manera general el esquema de cálculo implementado para la obtención de la sección eficaz diferencial Raman. La sección III contiene la discusión y análisis de los resultados. Finalmente las conclusiones generales son brindadas en la sección IV.

II. MÉTODOS TEÓRICOS Y ESQUEMA DE CÁLCULO IMPLEMENTADO

La idea básica de la dispersión Raman es simple: un fotón con energía $h\nu_i$ el cual es dispersado inelásticamente por la materia puede ganar (procesos anti-Stoke) o perder (Stoke) energía. La teoría de perturbaciones permite obtener la expresión para el cálculo de la amplitud de transición Raman²⁰ A_{fi} , definida por la siguiente ecuación:

$$A_{fi} \sim \sum_{int} \frac{\langle f | \hat{H}_{e-r}^+ | int \rangle \langle int | \hat{H}_{e-r}^- | i \rangle}{h\nu_i - (E_{int} - E_i) + i\Gamma_{int}}. \quad (1)$$

Una representación esquemática del proceso de dispersión Raman es mostrado en la figura 1. $|i\rangle$ y $|f\rangle$ son los estados electrónicos inicial y final respectivamente que describen a los N -electrones confinados en el punto cuántico. En principio, la suma en la Ec. (1) debe incluir todos los estados electrónicos que no anulen los elementos matriciales en el numerador. En los trabajos experimentales mencionados la energía del laser incidente, $h\nu_i$, toma valores del orden de E_{gap} . Esto permite restringir la suma en la Ec. (1) por estados intermedios que son excitaciones interbandas de la estructura semiconductor, o sea, por estados de un sistema en el cual existen $(N+1)$ - electrones confinados en la banda de conducción y 1 h confinado en la banda de valencia. \hat{H}_{e-r} denota el Hamiltoniano de interacción del sistema electrónico con

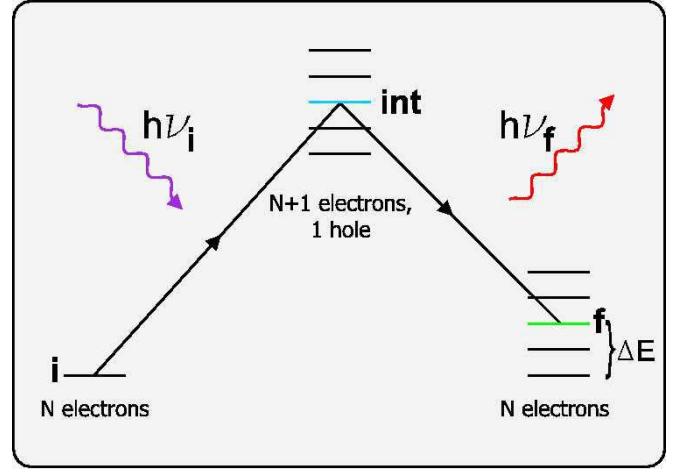


Figura 1: Amplitud de transición Raman y su interpretación en términos de transiciones virtuales.

el campo de fotones de la radiación incidente¹². E_i y E_{int} son las energías correspondientes a los estados inicial e intermedios y Γ_{int} es un parámetro asociado a los tiempos de vida de estos últimos. La ley de conservación de la energía establece la ecuación,

$$h\nu_i - h\nu_f = E_f - E_i = \Delta E, \quad (2)$$

donde $h\nu_f$ es la energía del fotón dispersado, E_f es la energía del estado excitado final y ΔE es la energía de excitación electrónica o corrimiento Raman asociado al estado $|f\rangle$. Una vez obtenida la amplitud de transición Raman podemos calcular la sección eficaz diferencial de dispersión Raman, $d\sigma$, a través de la siguiente expresión:

$$d\sigma \sim \sum_f |A_{fi}|^2 \delta(E_i + h\nu_i - E_f - h\nu_f). \quad (3)$$

La conservación de la energía es forzada por la función delta de Dirac en la Ec. 3. En nuestros cálculos, ésta es simulada por la función de Lorentz

$$\delta(x) \approx \frac{\Gamma_f/\pi}{x^2 + \Gamma_f^2}. \quad (4)$$

A. Esquema computacional para la obtención de la amplitud de transición Raman

Las ecuaciones y expresiones explícitas detalladas de las diferentes aproximaciones involucradas en el cálculo de la amplitud de transición Raman, A_{fi} , pueden ser encontradas por los lectores interesados en las referencias [18,19]. En esta sección brindaremos una descripción de

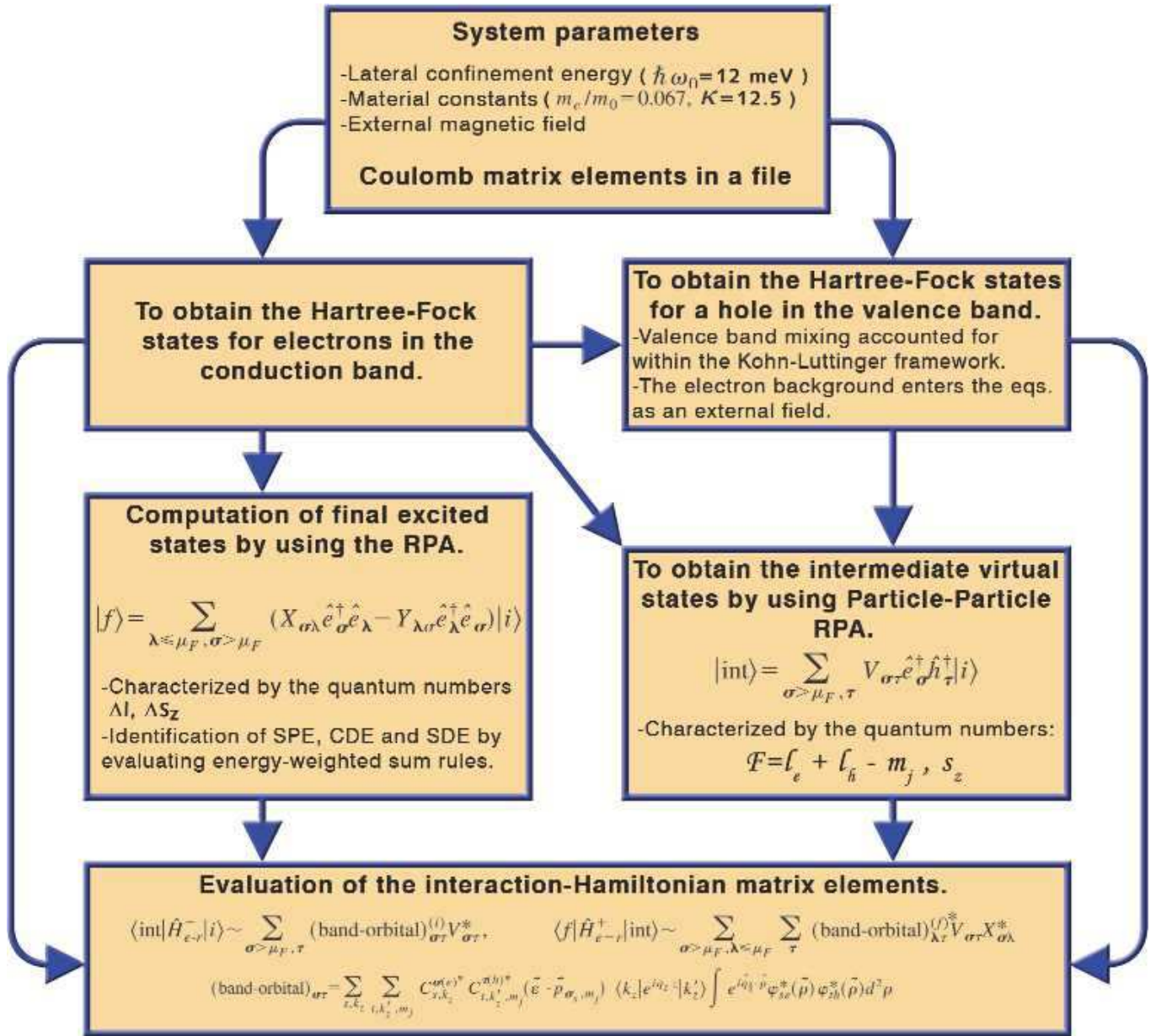


Figura 2: Esquema de cálculo implementado

la metodología de cálculo implementada auxiliándonos de la figura 2.

El punto cuántico en forma de disco es modelado con un potencial de paredes rígidas en la dirección z (dirección de crecimiento de la heteroestructura) y un confinamiento lateral (direcciones x, y) de tipo parabólico con una energía característica $\hbar\omega_0 = 12 \text{ meV}$. La base de funciones utilizada que caracteriza los estados de una partícula están construidas como el producto de las autofunciones del oscilador bidimensional, del pozo infinito y las funciones de espín¹⁸.

Con el objetivo de hacer eficiente el cálculo de las energías y funciones de onda de los sistemas multielec-

trónicos involucrados, nosotros calculamos previamente todos los valores de los elementos matriciales de la interacción de Coulomb $\langle \alpha, \beta | 1/r | \gamma, \delta \rangle$ donde $\alpha, \beta, \gamma, \delta$, son estados arbitrarios de una partícula. Estos elementos matriciales son cargados en memoria al inicio de cada cálculo permitiéndonos resolver las ecuaciones no lineales integro-diferenciales de Hartree-Fock para 42-electrones en pocos minutos, o calcular todos los estados intermedios considerados (alrededor de 10,000) en la Ec. (1) en pocos días. Las ecuaciones de Hartree-Fock para huecos incluye el campo electrostático generado por el *background* de electrones en el punto y considera los efectos de la mezcla de las bandas de valencia a través del Hamil-

toniano de Kohn-Luttinger¹⁸.

Los estados excitados finales e intermedios son descritos en el marco de la Aproximación de Fase Aleatoria²¹ (RPA). Mediante la RPA es posible calcular las energías y funciones de onda de los estados finales en diferentes sectores del espectro de excitaciones electrónicas del punto, donde cada sector está definido por reglas de selección para la variación (respecto al valor de la magnitud en el estado base) del momentum angular ($\Delta l = 0, 1, 2, \dots$) y la proyección del espín ($\Delta S_z = 0, \pm 1$). La evaluación de reglas de sumas pesadas por energía²¹ permite identificar de manera independiente al cálculo de la amplitud de transición Raman los estados colectivos de carga (CDEs), de espín (SDEs) y las excitaciones uniparticulares (SPEs). Por otro lado, los estados intermedios del proceso Raman, están caracterizados por la proyección del espín del electrón añadido S_z y el momento angular total del par, $\mathcal{F} = l_e + l_h - m_j$.

Una vez calculados los estados finales e intermedios, son evaluados los elementos matriciales del Hamiltoniano de interacción del punto cuántico con el campo electromagnético en términos de los coeficientes que caracterizan las funciones de onda de los estados multielectrónicos finales e intermedios y los coeficientes de la expansión de los estados uniparticulares de Hartree-Fock de electrones y huecos en la bases de funciones utilizada.

B. Aproximación para el cálculo de la amplitud de transición Raman en régimen no resonante (ORA)

La ORA (*off-resonant approximation*) es una aproximación en la cual la expresión para el cálculo de la ampli-

tud de transición Raman, A_{fi} , involucra solamente a los estados final e inicial del punto cuántico. La suma por estados intermedios desaparece; esto significa que en los marcos de esta aproximación no es posible la explicación de efectos producto de resonancias con estados intermedios en el proceso de dispersión Raman.

La deducción de la expresión para la amplitud de transición Raman en esta aproximación puede ser consultada en la referencia [12]. Las suposiciones básicas para su derivación son: (i) la energía del láser incidente está lo suficientemente lejos de las energías de los estados intermedios, por lo que la dependencia en la Ec. (1) con E_{int} en el denominador puede ser despreciada; (ii) existe una ventana energética de estados intermedios (40 meV por encima de E_{gap}) donde las variaciones de Γ_{int} son despreciables y la relación de completitud $\sum'_{\text{int}} |\langle \text{int} | \rangle \langle \text{int} | \rangle \approx 1$ es casi satisfecha. Bajo estas suposiciones la amplitud de transición Raman, A_{fi}^{ORA} , puede escribirse como:

$$A_{fi}^{\text{ORA}} \sim \langle f | H_{e-r}^+ H_{e-r}^- | i \rangle. \quad (5)$$

Haciendo uso de las expresiones para H_{e-r}^+ y H_{e-r}^- ¹² es posible deducir la siguiente formula para el cálculo de de la amplitud de transición Raman:

$$A_{fi}^{\text{ORA}} \sim \sum_{\alpha, \alpha'} \langle \alpha | e^{i(\vec{q}_i - \vec{q}_f) \cdot \vec{r}} | \alpha' \rangle \left\{ \frac{2}{3} (\vec{\varepsilon}_i \cdot \vec{\varepsilon}_f) \left\langle f \left| e_{\alpha\uparrow}^\dagger e_{\alpha'\uparrow} + e_{\alpha\downarrow}^\dagger e_{\alpha'\downarrow} \right| i \right\rangle \right. \\ \left. + \frac{i}{3} (\vec{\varepsilon}_i \times \vec{\varepsilon}_f) \cdot \left\langle f \left| \hat{z} (e_{\alpha\uparrow}^\dagger e_{\alpha'\uparrow} - e_{\alpha\downarrow}^\dagger e_{\alpha'\downarrow}) + (\hat{x} + i\hat{y}) e_{\alpha\uparrow}^\dagger e_{\alpha'\downarrow} + (\hat{x} - i\hat{y}) e_{\alpha\downarrow}^\dagger e_{\alpha'\uparrow} \right| i \right\rangle \right\}. \quad (6)$$

Del análisis de la Ec. (6) podemos inferir algunas conclusiones. Primero, solamente los estados finales excitados colectivos tendrán una amplitud Raman asociada diferente de zero. No es posible describir picos Raman asociados a excitaciones uniparticulares en esta aproximación. Segundo, las reglas de selección del efecto Raman asociadas a las polarizaciones de los fotones incidente y dispersado puede ser entendida de la Ec. (6): el primer término, el cual no altera el número cuántico de espín del estado inicial está multiplicado por un factor $\vec{\varepsilon}_i \cdot \vec{\varepsilon}_f$. Esto significa que los estados finales colectivos de carga aparecen en geometría polarizada. Por otro lado, los otros términos los cuales modifican el espín del

estado inicial están multiplicados por un factor $\vec{\varepsilon}_i \times \vec{\varepsilon}_f$ y consecuentemente los picos Raman asociados a estas excitaciones aparecen en geometría no polarizada.

III. RESULTADOS

En este artículo reportamos los resultados para un punto cuántico con 42 electrones confinados en la banda de conducción. El ancho del pozo en la dirección z es $L = 25$ nm y la energía de confinamiento característica es $\hbar\omega_0 = 12$ meV. El número de electrones corresponde a un punto de capas cerradas. En nuestro estudio con-

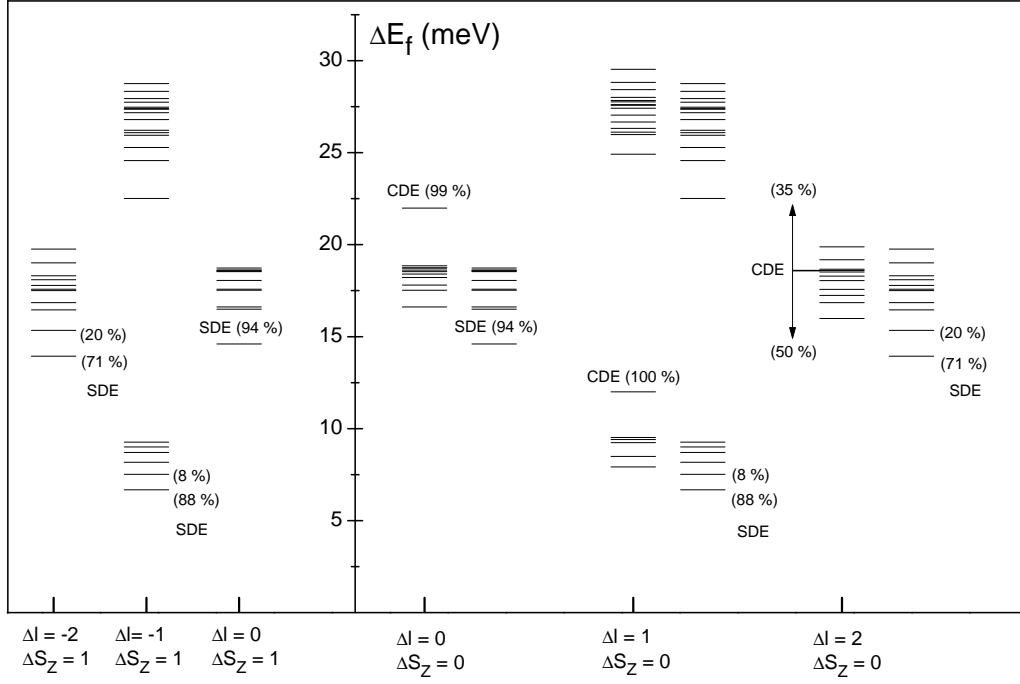


Figura 3: Espectro de excitaciones electrónicas multipolares del punto cuántico. $B = 0$ T.

sideramos estados excitados con energías de excitación $\Delta E \leq \hbar\omega_{LO}$, siendo $\hbar\omega_{LO} \approx 30$ meV el valor de energía umbral para la emisión de fonones ópticos longitudinales en el GaAs. Esto significa que los estados finales tienen pequeños anchos para los cuales hemos tomado un valor constante $\Gamma_f = 0.1$ meV. De igual manera para los estados intermedios con energías de excitación menores que $\hbar\omega_{LO}$ escogemos el parámetro $\Gamma_{int} = 0.5$ meV. Para valores superiores en energías de excitación, como resultado de la emisión de fonones LO fijamos el parámetro $\Gamma_{int} = 10$ meV. Todos los espectros Raman están calculados en la configuración de retrodispersión donde la luz incidente y dispersada forman un ángulo de 20° respecto a la normal del punto.

A. Espectro de excitaciones electrónicas

En la figura 3 mostramos el espectro de estados finales excitados del punto modelado calculados en la aproximación de fase aleatoria. Las energías de excitación de estos estados es precisamente la magnitud medida en los experimentos de dispersión inelástica de luz (corrimiento Raman). En la figura se identifican los estados colectivos de carga (CDE) y espín (SDE) en todos los sectores y la contribución de cada estado colectivo a la regla de suma pesada por energía es explícitamente señalada. El resto de los estados mostrados corresponden a excitaciones uniparticulares.

La evolución del espectro de estados excitados monopoles ($\Delta l = 0, \Delta S_z = 0$) como función del cam-

po magnético externo es mostrada en la figura 4. Las excitaciones colectivas de carga y espín cuya contribución a la regla de suma pesada por energía excede el 5 % son representados con cuadrados y triángulos respectivamente. La contribución de cada modo es proporcional al tamaño de los símbolos usados. Las excitaciones uniparticulares de carga (SPEs(C)) y espín (SPEs(S)) son también mostradas con líneas horizontales largas y cortas respectivamente.

Con relación a las excitaciones colectivas de carga se pueden notar dos características fundamentales: (i) la energía de excitación asociada a este modo evoluciona de manera suave respecto al campo magnético externo y (ii) el tamaño de los símbolos no cambia para diferentes valores del campo, manifestándose la fuerte naturaleza colectiva de estos modos.

Los estados de bajas energías de excitación corresponden a excitaciones colectivas monopoles de espín. A diferencia de los modos colectivos de carga, podemos observar para valores de campo magnéticos $B \geq 2$ T más de un estado colectivo contribuyendo a la regla de suma pesada por energía.

B. Espectros Raman en régimen no resonante ($\hbar\nu_i < E_{gap}$)

En este régimen no existen resonancias con estados intermedios. Sin embargo, esto no implica que la física de la espectroscopía Raman pueda ser descrita en su totalidad con una aproximación que desprecie la contribución

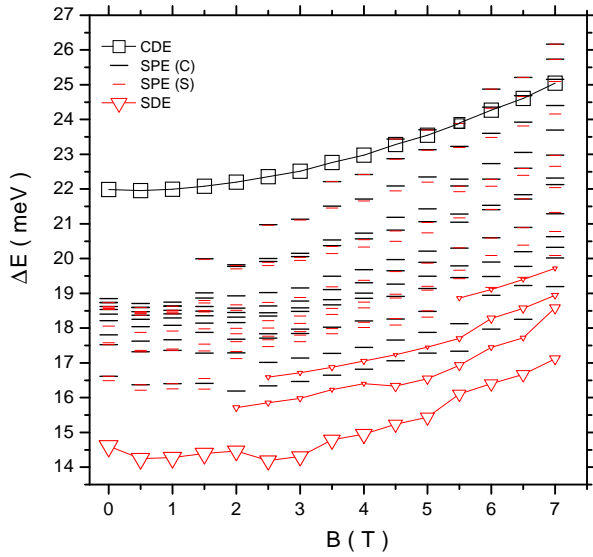


Figura 4: Espectro de excitaciones electrónicas monopulares ($\Delta l = 0, \Delta S_z = 0$) vs campo magnético externo.

de dichos estados como la ORA. Las principales características de los espectros Raman en esta región son expuestos de manera resumida a continuación. Un análisis mas amplio de los mismos puede ser consultado en la referencia [22].

1. Contribución de las excitaciones electrónicas multipolares en los espectros Raman

Espectros Raman asociados a excitaciones electrónicas en diferentes sectores de momentum angular y espín son mostrados en la figura 5. Las intensidades Raman correspondientes a excitaciones monopulares y cuadrupolares ($\Delta l = 2$) exhiben magnitudes comparables aunque se observa un predominio de los picos Raman asociados a los modos monopulares. La contribución al espectro Raman en geometría no polarizada de las excitaciones de espín del tipo *spin-flip* ($\Delta S_z = \pm 1$) es mucho mas débil comparada con la contribución de los estados excitados de espín caracterizados por un cambio en el valor del espín total pero no en el valor de su proyección. Dado que ambos modos están muy cercanos en energías los picos Raman colectivos medidos en geometría no polarizada son adjudicables a estados excitados en los cuales la proyección total del espín del estado base no es modificada en el proceso de dispersión. Los espectros Raman asociados a excitaciones dipolares ($\Delta l = 1$)¹⁸ revelan intensidades uno o dos órdenes de magnitud menores en comparación con las mostradas en la figura 5.

2. Comportamiento de las intensidades Raman como función de la energía del láser incidente

Es posible a partir del esquema de cálculo implementado monitorear el valor de la intensidad Raman asociada a cualquier estado excitado del punto cuántico, en la medida que se varía la energía del láser incidente. En esta región, donde la energía de la luz que incide sobre el punto es variada en el intervalo ($E_{\text{gap}} - 30 \text{ meV}, E_{\text{gap}}$), las intensidades Raman asociadas tanto a los modos SPEs como a los modos colectivos (CDEs, SDEs) muestran un comportamiento monótono creciente cuando $h\nu_i$ se incrementa. Este comportamiento se muestra en la figura 6 donde hemos planteado los valores de $|A_{\text{fi}}|^2$ para dos estados uniparticulares y el modo colectivo del sector monopolar de excitaciones electrónicas. Aunque no se han reportado mediciones de espectros Raman en esta región, desde el punto de vista teórico se predice un comportamiento de las intensidades Raman muy conveniente para la identificación de los picos en un experimento real. Otro aspecto a resaltar es que, efectivamente, existe un límite para el valor de energía del laser incidente por debajo de la brecha energética del semiconductor a partir del cual los picos mas fuertes en el espectro están asociados a excitaciones colectivas. Dicho límite, a partir del cual la fenomenología del efecto Raman puede ser descrita con una aproximación del tipo de la ORA fue investigado en la referencia [12].

3. Correlación entre las intensidades de los picos Raman y la densidad de estados finales

Es razonable esperar picos Raman intensos para valores de la energía de excitación donde existe una aglomeración de estados excitados finales de una partícula. Lo novedoso en este punto, mostrado para el caso de excitaciones monopulares en la figura 7, es la estrecha correlación obtenida entre la densidad de niveles de energía de los SPEs de carga con la intensidad de los picos Raman obtenidos en la configuración de geometría polarizada y entre los SPEs de espín con la intensidad de los picos Raman obtenidos en la configuración de geometría no polarizada en ausencia de campos magnéticos externos. O sea, la correlación existente entre la intensidad de los picos Raman y la densidad de estados excitados uniparticulares está mediada también, en ausencia de campos magnéticos externos, por las reglas de selección del efecto Raman deducibles sólo para los modos colectivos.

4. Rompimiento de las reglas de selección del efecto Raman en un campo magnético externo

En presencia de un campo magnético externo perpendicular al plano de movimiento de los electrones confinados en el punto, las reglas de selección del efecto Raman se rompen parcialmente para los estados colectivos

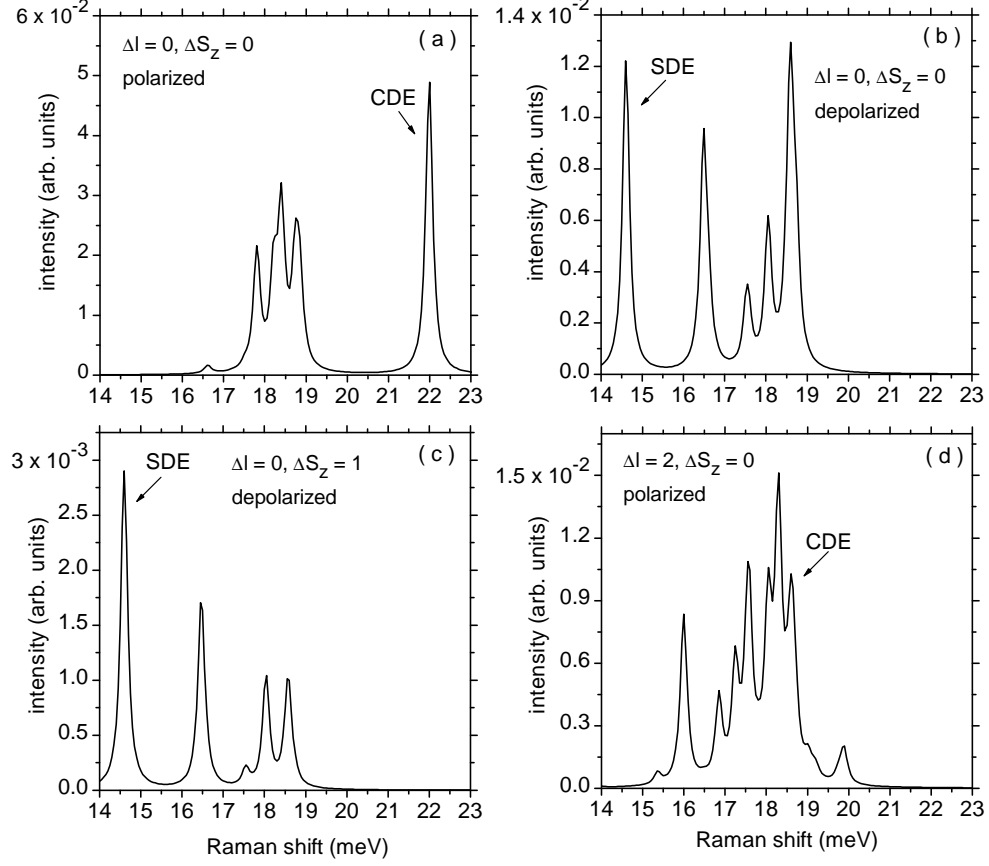


Figura 5: Espectros Raman para diferentes sectores de excitaciones electrónicas. $\hbar\nu_i = E_{\text{gap}} - 5$ meV, $B = 0$ T.

y drásticamente para las excitaciones de una partícula. Este efecto es ilustrado en la figura 8 donde hemos plotado los espectros Raman asociados a excitaciones monopoles para $B = 0$ y 1 T. Mediante el cálculo de las razones de polarización²³ de los picos Raman monopoles para $B = 0, 1$ T se evaluó cuantitativamente los efectos del campo magnético en las reglas de selección de la dispersión Raman: (i) se chequearon para $B = 0$ las reglas de selección para las intensidades Raman asociadas a los estados colectivos, (ii) el análisis de las razones de polarización de las intensidades Raman para cada modo uniparticular mostró que dichas excitaciones, al igual que los modos colectivos, obedecen las reglas de selección del efecto Raman en ausencia de campos magnéticos externos, (iii) la presencia de un campo magnético externo, en este caso $B = 1$ T, rompe las reglas de selección del efecto Raman parcialmente para los modos colectivos y drásticamente para los estados excitados uniparticulares.

5. Regla del salto de la intensidad Raman cuando $\hbar\nu_i = E_{\text{gap}}$

Este es un resultado bien interesante de esta investigación y está estrechamente ligado con lo explicado en la sección anterior. En presencia de un campo magnético externo si seguimos el comportamiento de la intensidad Raman correspondiente a un estado excitado de carga (espín) en geometría no polarizada (polarizada) como función de la energía del laser incidente, encontramos valores muy pequeños de las intensidades cuando $\hbar\nu_i < E_{\text{gap}}$. Sin embargo, si $\hbar\nu_i = E_{\text{gap}}$ la amplitud de transición Raman aumenta de manera abrupta. Este comportamiento lo denominamos la regla del salto para la intensidad Raman y es mostrado gráficamente en la figura 9 para los modos colectivos monopoles en un campo magnético externo $B = 4.5$ T. El comportamiento de las intensidades Raman de estos mismo modos, en geometría polarizada para diferentes valores de $\hbar\nu_i$ y del campo magnético externo B , es mostrado en la figura 10. La regla del salto de la intensidad Raman es apreciable en la figura 10 (b) para el modo colectivo de espín en todos

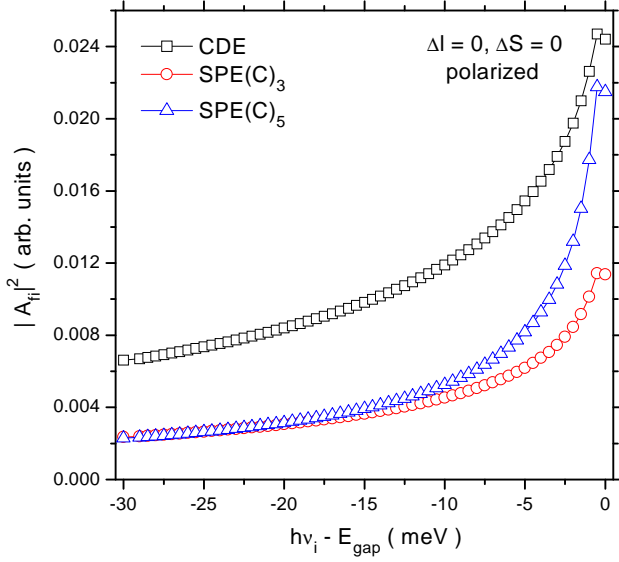


Figura 6: Comportamiento de $|A_{fi}|^2$ para el modo colectivo monopolar y dos modos uniparticulares de carga como función de la energía del laser incidente. $B = 0$ T.

los valores de campo excepto en los puntos $B = 0$ (regla de selección), 2.5, 3.0 y 5.0 T donde observamos un colapso de este comportamiento. Un análisis del mismo tipo al presentado en la figura 10 se realizó para las excitaciones uniparticulares de bajas energías obteniéndose un resultado similar²³. La regla del salto es obedecida por todos los modos monopoles para valores pequeños de B . Aunque esta regla no es universal respecto al campo magnético externo constituye una herramienta útil para la identificar la naturaleza de las excitaciones electrónicas en puntos cuánticos.

C. Espectros Raman en régimen de resonancia extrema ($h\nu_i \approx E_{\text{gap}}$)

Algunas de las características discutidas en la sección anterior se manifiestan también en este régimen, sin embargo aparecen nuevos efectos en los espectros Raman característicos de la espectroscopia Raman en régimen de excitación resonante.

1. Predominio de los picos Raman correspondientes a excitaciones uniparticulares

Las intensidades Raman asociadas a las excitaciones uniparticulares experimentan un incremento notable en condiciones de excitación resonante. En este régimen la

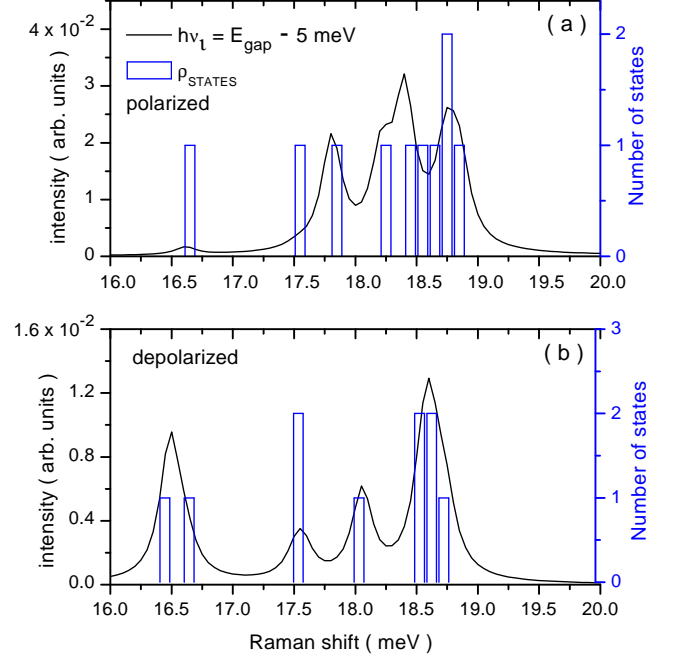


Figura 7: Espectros Raman de excitaciones monopoles en ambas geometrías. Comparación con la densidad de estados uniparticulares finales. $B = 0$ T.

mayor contribución en el cálculo de la amplitud de transición Raman Ec. (1) está dada por el estado intermedio en resonancia con la energía del laser incidente. Este estado (virtual) decae indiscriminadamente a estados excitados uniparticulares o colectivos. Como fue mostrado en las figuras 3 y 4 existe un número grande de estados finales uniparticulares compactados en regiones estrechas de la energía de excitación (picos en la densidad de estados finales) contribuyendo esto a que los picos Raman en esta región sean mayores que aquellos correspondientes a los modos colectivos. Este resultado está ilustrado en la figura 11 la cual muestra los espectros Raman monopoles para diferentes valores de $h\nu_i$.

2. Correlación entre las intensidades de picos Raman individuales y la densidad de niveles de energía de los estados intermedios

En la figura 12 plotamos los valores de $|A_{fi}|^2$ como función de $h\nu_i$ en el intervalo $(E_{\text{gap}}, E_{\text{gap}} + 30 \text{ meV})$ en conjunto con la densidad de niveles de energías de los estados intermedios para los mismos estados finales usados en la construcción de la figura 6. Como resultado de las resonancias con los estados intermedios podemos observar fluctuaciones abruptas en los valores de las amplitudes de transición Raman plotados. Los picos en los valores de $|A_{fi}|^2$ reproducen, fundamentalmente en la

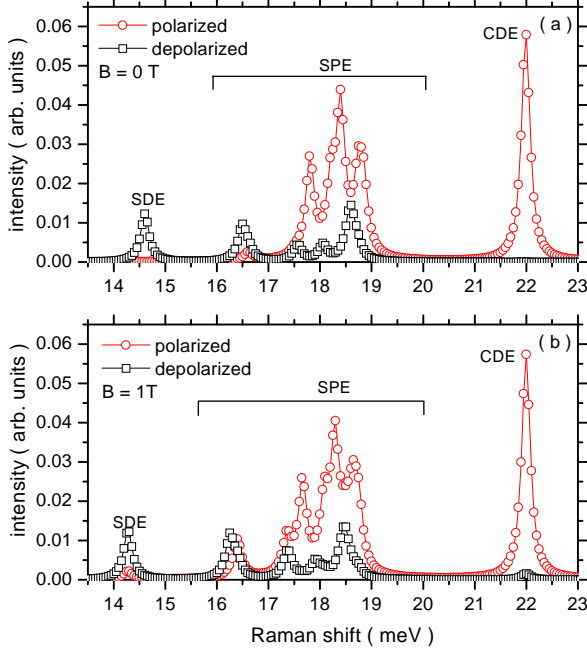


Figura 8: Espectros Raman de excitaciones monopolares para $B=0$ y 1 T en ambas geometrías.

región donde $h\nu_i - E_{\text{gap}} \leq 15$ meV, los inicios de los conglomerados de estados intermedios.

3. Efectos de interferencia en el cálculo de la amplitud de transición Raman

En la figura 13 evaluamos la contribución de los diferentes estados intermedios que entran en la suma de la Ec. (1). En esta figura comparamos la magnitud $|A_{\text{fi}}|^2$ asociada a un estado final (uniparticular) de espín con las contribuciones individuales del estado intermedio en resonancia con la energía del laser incidente. Como conclusión podemos extraer que sólo aquellos estados intermedios cuyas energías están muy cercanas al valor de $h\nu_i$ contribuirán al valor de la amplitud de transición Raman, por tanto, los efectos de interferencia en el cálculo de A_{fi} son débiles.

D. Espectros Raman en régimen resonante en la región donde $h\nu_i \gg E_{\text{gap}}$

Como mencionamos al inicio de la sección (III) para el cálculo de la amplitud de transición Raman en este régimen asumimos que el parámetro Γ_{int} , asociado al tiempo de vida del estado intermedio $|i\rangle$, experimenta un incremento abrupto cuando $E_{\text{int}} > E_{\text{gap}} + \hbar\omega_{\text{LO}}$. Como resultado la contribución de estos estados a A_{fi} no

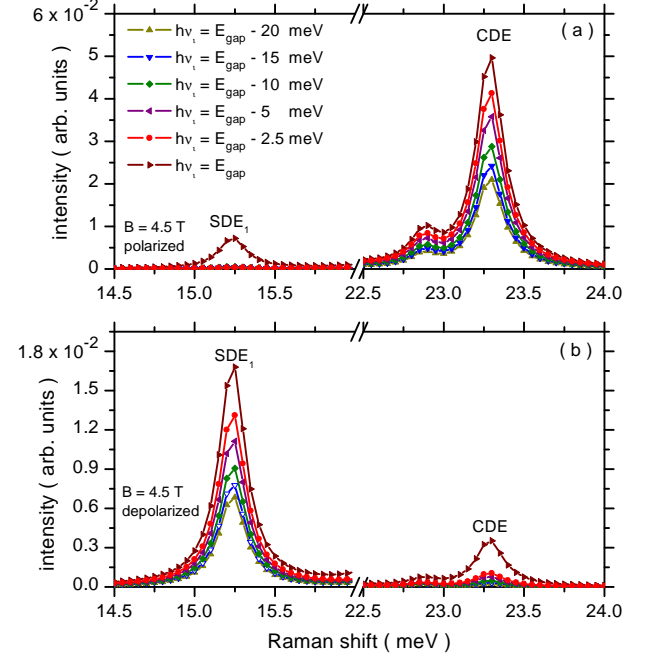


Figura 9: Espectros Raman de excitaciones monopolares en ambas geometrías para $B=4.5$ T. Los picos Raman asociados a las excitaciones uniparticulares han sido substraídos de los gráficos.

es resonante, por lo que la intensidad de los picos Raman serán funciones suaves respecto a $h\nu_i$ en similitud a lo explicado en la sección III B 2. Sin embargo, un incremento en la intensidad Raman dado un valor particular de $h\nu_i$ en este régimen no sólo puede estar dado por un incremento en el valor del producto $\langle f | \hat{H}_{e-r}^+ | X \rangle \langle X | \hat{H}_{e-r}^- | i \rangle$, una disminución en el valor del parámetro Γ_{int} se manifiesta también en un aumento de la intensidad Raman. En el conjunto de estados intermedios incluidos en el cálculo de la amplitud de transición Raman pueden existir estados con propiedades físicas específicas¹⁸ que se manifiestan en una disminución del valor del parámetro Γ_{int} asociado a dichos estados. En la figura 14 mostramos un espectro Raman calculado con $h\nu_i = E_{\text{gap}} + 40$ meV. Esta energía de incidencia la hemos escogido en resonancia con un estado intermedio cuya anchura energética ha sido fijada a $\Gamma_{\text{int}} = 2$ meV. En la figura 14 se puede observar un espectro Raman donde el pico mas intenso corresponde al modo colectivo monopolar de carga. La inclusión de los tiempos de vida de los estados intermedios²⁴ en el esquema de cálculo implementado podría complementar cuantitativamente la idea cualitativa expuesta en esta sección, lo cual explicaría la fenomenología experimental observada en este régimen.

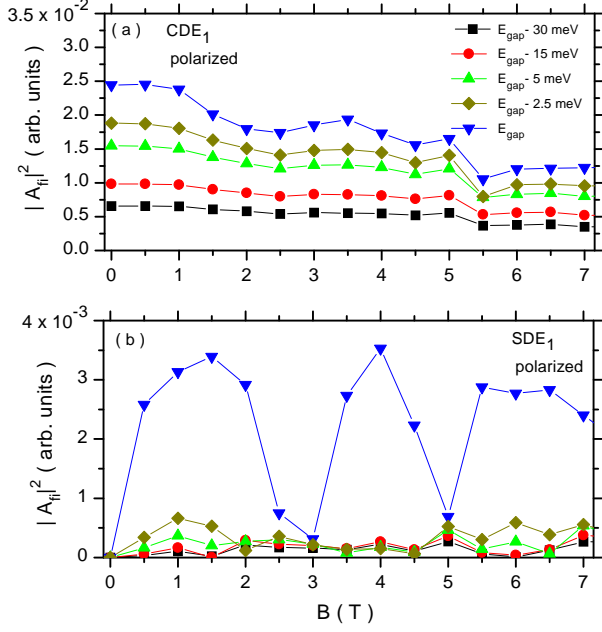


Figura 10: Comportamiento de las amplitudes de transición Raman correspondientes a CDE (a) y SDE_1 (b) en geometría polarizada vs B .

IV. CONCLUSIONES

En este trabajo hemos implementado una esquema de cálculo consistente de la amplitud de transición Raman asociada a excitaciones electrónicas en un punto cuántico cargado con 42 electrones. Los espectros Raman calculados han revelado características muy interesantes y una gran sensibilidad con respecto a la energía de la luz incidente y a la presencia o no de campos magnéticos externos. En la región de régimen no resonante, las intensidades de los picos Raman dependen suavemente de la energía del laser incidente. Para $B = 0$, las reglas de selección del efecto Raman, deducibles a partir de la ORA para los modos colectivos, es obedecida también por los estados excitados uniparticulares. Esto implica, que es posible obtener información del perfil de la densidad de estados finales excitados a partir de la estructura del espectro Raman medido o calculado. En presencia de campos magnéticos externos, se rompen las reglas de selección de la polarización del efecto Raman, particularmente

cuando $h\nu_i$ es incrementado hasta la brecha energética del semiconductor, efecto que hemos denominado regla del salto de la intensidad Raman. En régimen de excitación resonante las intensidades Raman muestran un comportamiento de fuertes fluctuaciones con la energía de la luz incidente como resultados de las resonancias con los estados intermedios. En este régimen los picos mas intensos en los espectros están en correspondencia

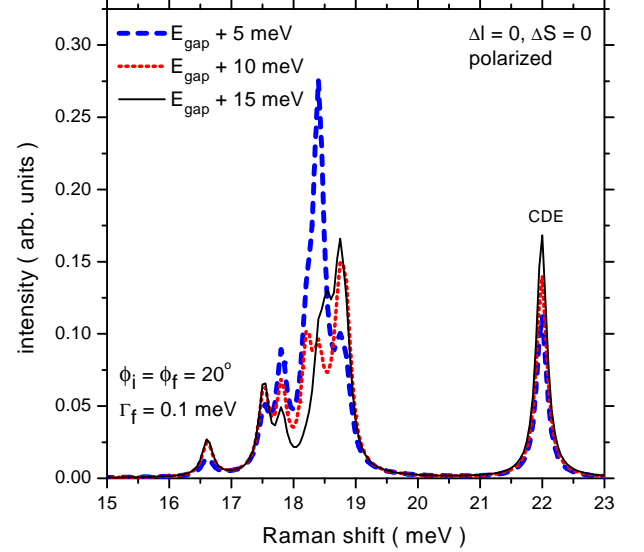


Figura 11: Espectros Raman de excitaciones monopoles en régimen de resonancia extrema. $B = 0$ T.

con estados excitados uniparticulares. Se determinó que los efectos de interferencia en el cálculo de la amplitud de transición Raman son débiles, quedando el valor de esta magnitud determinada por la contribución de los estados intermedios cuasi-resonantes con la energía del laser incidente. Una interpretación cualitativa para los espectros Raman en la región donde la energía de la radiación incidente está muy por encima de la brecha energética del semiconductor es propuesta. Estos resultados complementan las interpretaciones que se han brindado a los trabajos experimentales publicados en el tema y estimulan la realización de futuros experimentos que podrían ayudar a la comprensión de aspectos complejos de la espectroscopía Raman de excitaciones electrónicas en puntos cuánticos.

* Electronic address: gran@ceaden.edu.cn

† Electronic address: agonzale@icmf.inf.cn

¹ D. Heitmann, J.P. Kotthaus, Phys. Today **46** (6), 56 (1993) y referencias en ese trabajo.

² A. Wojs, L. Jacak, P. Hawrylak, *Quantum Dots*, Springer-Verlag (1998).

³ Proceedings of the International Conference on Quantum Dots, Physica E **26** (2004).

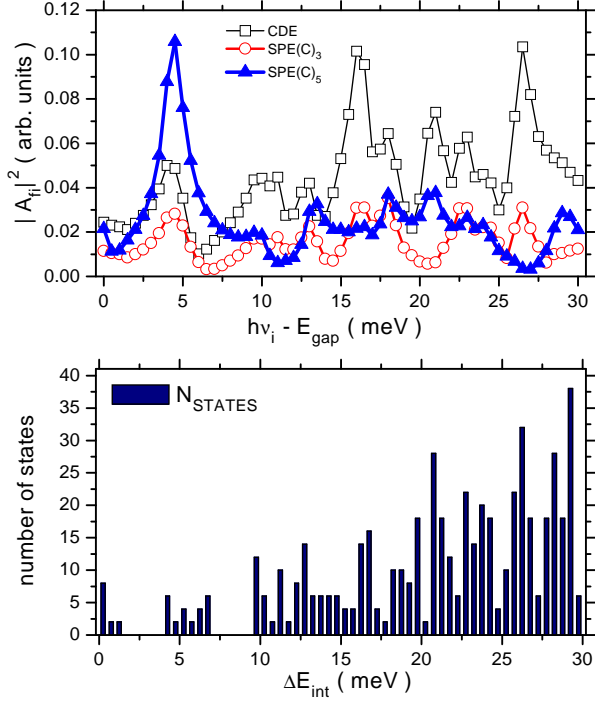


Figura 12: Comportamiento de $|A_{fi}|^2$ asociados a excitaciones monopolares en régimen resonante en conjunto con la densidad de estados intermedios. $B = 0$ T.

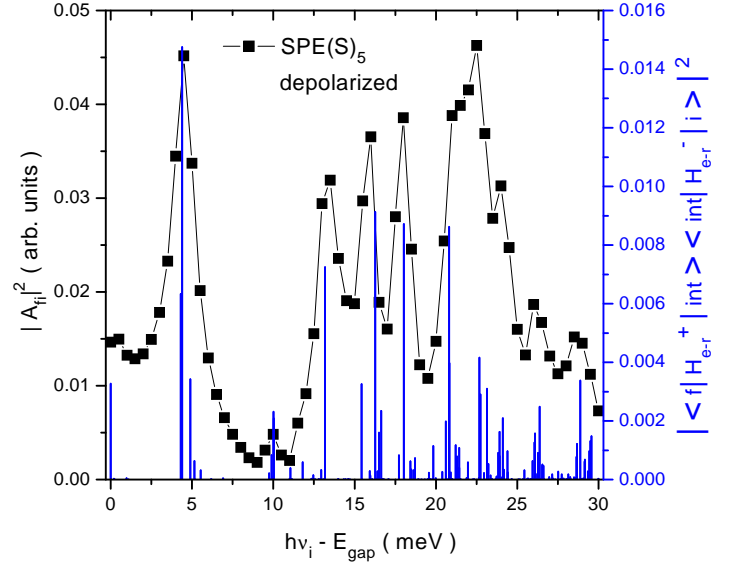


Figura 13: $|A_{fi}|^2$ asociado a un estado excitado uniparticular de espín en conjunto con la contribución individual de cada estado intermedio en resonancia con $h\nu_i$. $B = 0$ T.

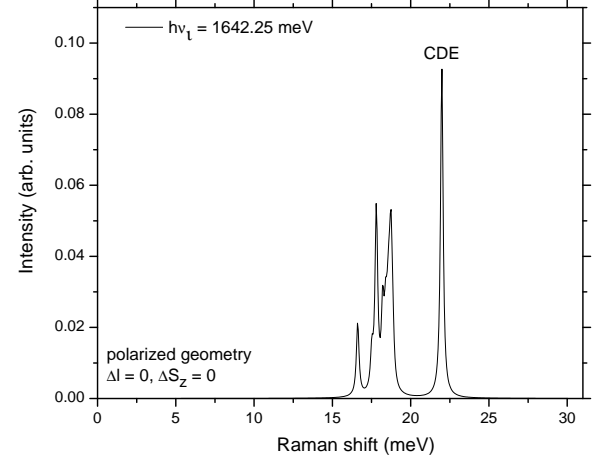


Figura 14: Espectro Raman monopolar en geometría polarizada. $h\nu_i = E_{\text{gap}} + 40$ meV. $B = 0$ T.

- ⁴ R. Strenz, U. Bockelmann, F. Hirler, G. Abstreiter, G. Böhm, G. Weimann, Phys. Rev. Lett. **73** 3022 (1994).
- ⁵ C. Schüller, G. Biese, K. Keller, C. Steinebach, D. Heitmann, P. Grambow, and K. Eberl, Phys. Rev. **B 54**, 17304 (1996).
- ⁶ D.J. Lockwood, P. Hawrylak, P.D. Wang, C.M. Sotomayor Torres, A. Pinczuk, and B.S. Dennis, Phys. Rev. Lett. **77**, 354 (1996).
- ⁷ C. Schüller, K. Keller, G. Biese, E. Ulrichs, L. Rolf, C. Steinebach, D. Heitmann, and K. Eberl, Phys. Rev. Lett. **80**, 2673 (1998).
- ⁸ C.M. Sotomayor-Torres, D.J. Lockwood, and P.D. Wang, J. Electron. Mater. **29**, 576 (2000).
- ⁹ C. Shuller, C. Steinebach, D. Heitmann, Solid State Communications **119** 323 (2001).
- ¹⁰ T. Brocke, M.-T. Bootsmann, M. Tews, B. Wunsch, D. Pfannkuche, Ch. Heyn, W. Hansen, D. Heitmann and C. Schüller, Phys. Rev. Lett. **91**, 257401 (2003).
- ¹¹ C. Pascual *et al.*, cond-mat/0506143.
- ¹² A. Gonzalez and A. Delgado, Physica E **27**, 5 (2005).
- ¹³ F.A. Reboredo, C.R. Proetto, Phys. Rev. B **50** 15174 (1994).
- ¹⁴ A. Barataas, A.G. Mal'shokov, V. Gudmundsson, K.A. Chao, J. Phys. Cond. Matt. **8** L325 (1996).
- ¹⁵ C. Steinebach, R. Krahne, G. Biese, C. Shuller, D. Heitmann, K. Eberl, Phys. Rev. B **57** 1703 (1998).
- ¹⁶ Li Serra, M. Barranco, A. Emperador, M. Pi, E. Lipparini, Phys. Rev. B **59** 15290 (1999).
- ¹⁷ E. Lipparini, M. Barranco, A. Emperador, M. Pi, Li Serra, Phys. Rev. B **60** 8734 (1999).
- ¹⁸ A. Delgado, A. Gonzalez, D.J. Lockwood, Phys. Rev. **B**

- 69**, 155314 (2004).
- ¹⁹ A. Delgado, A. Gonzalez and E. Menendez-Proupin, Phys. Rev. **B 65** 155306 (2002).
- ²⁰ R. Loudon, Adv. Phys. **13**, 423 (1964).
- ²¹ P. Ring and P. Schuck, *The Nuclear Many-Body Problem* (Springer-Verlag, New-York, 1980).
- ²² A. Delgado, A. Gonzalez, D.J. Lockwood, Solid State Communications **135** (2005) 554-562.
- ²³ A. Delgado, A. Gonzalez, D.J. Lockwood, Phys. Rev. **B 71**, 241311(R) (2005).
- ²⁴ A. Odriazola, A. Delgado y A. González, Trabajo en curso.

