

MODELES DE CROISSANCE FRACTALE°: EPIDEMIES, EVOLUTIONS EN BIOLOGIE, ECOLOGIE, TRAFIC, ECONOMIE

MARCEL AUSLOOS

SUPRATECS, B5, Universit e de Li'ege, B-4000 Li'ege, Belgique

R esum e°:

Divers mod`eles simples de croissance et de d'ecroissance utilisent les concepts et mesures propres la g eom etrie fractale. Des mod`eles « cin`etiques » pertinents propos'es pour des observations en physique de la mati`ere condens'ee sont rappel'es. On d'ecrit bri`evement comment les adapter, en introduisanr des degr'es de libert'e, pour reproduire des lois (en puissance) p.ex. sur la disparition (des esp`eces), les fractures (de nuages), les crashes (boursiers). Ceci permet d'illustrer et de d'ecrire des probl`emes scientifiques relevant de la croissance ou du contr`ole d''epid'emies et autres formes de propagation d''ev`enements ou entit'es en biologie, 'ecologie, trafic, et 'economie.

Abstract

Several simple growth and decay models use concepts and measures from fractal geometry. Kinetic models relevant to condensed matter observations are recalled. They should be specifically adapted with appropriate degrees of freedom in order to reproduce power law behaviors, e.g. of species extinctions, cloud fracture, financial crashes. This allows one to illustrate scientific problems relevant to the growth and control of epidemias, and other event or entity propagation in biology, ecology, traffic and economy.

AUSLOOS, M., VANDEWALLE, N., et CLOOTS, R., « Magnetic Eden Model », Europhysics Letters 24, 629-634 (1993).

VANDEWALLE, N. et AUSLOOS, M., « Magnetic Diffusion-limited Aggregation », Physical Review E 51, 597-603 (1995).

1. Introduction

Divers aspects de l'apport de la g eom etrie fractale (Mandelbrot, 1983, Gouyet 1996, Sapoval 2001) peuvent ^etre mis en evidence sur des probl`emes scientifiques relevant de la croissance ou du contr`ole d' 'epid'emies et autres formes de propagation d' 'ev`enements ou entit'es. Dans le m^eme esprit, des consid'erations sur le r^ole des id'ees de fractalit'e, les lois d' 'echelle, ont trouv'e leur place pour d'ecrire des processus d' 'evolution en biologie, 'ecologie, trafic, 'economie, souvent `a partir de mod`eles pertinents `a des observations en physique de la mati`ere condens'ee. La toile

de fond du texte suivant est donc le mot « croissance », avec son antinomie, la décroissance, la disparition (des espèces), les fractures, les crashes (boursiers, p.ex.)

2. Modèles simples à semence centrale

De nombreuses considérations analytiques sur la diffusion et la croissance d'amas cristallins ont culminé récemment à la suite d'études de l'équation de Kardar-Parisi-Zhang (1986). Cependant la plupart des recherches expérimentales en croissance cristalline sont analysées à partir de résultats de simulation numérique, faisant appel à des modèles dits « cinétiques » (Herrmann, 1986). Les dynamiques de croissance semblent difficilement intégrables dans les algorithmes.

En fait le premier modèle simple de croissance semble être celui proposé par Eden (1958) afin de quantifier la croissance de cellules cancéreuses. Le modèle consiste à poser une semence sur un réseau (p. ex. bi-dimensionnel), à coller à celle-ci une entité similaire, pour former un dimère, et de continuer à choisir aléatoirement le site de croissance sur le périmètre de l'amas. Même si des lacunes apparaissent dans l'amas au cours de sa croissance, celles-ci se remplissent toujours puisque le périmètre est également défini sur les couches intérieures. La probabilité de trouver un type d'amas est non-triviale ; de même pour le nombre de site de croissance ; le système est hors d'équilibre et non-ergodique; sa construction a une histoire. Néanmoins la géométrie finale de l'amas est telle que sa dimension fractale D est simplement égale à 2. Il est clair qu'on peut modifier l'algorithme pour considérer, p.ex., des croissances à partir d'entités non symétriques, et même faire de la croissance par agglomération d'amas (Jullien et Botet, 1985).

Une amélioration de ce processus de croissance fut l'œuvre de Witten et Sander (1981), inventeurs du modèle DLA (« diffusion limited aggregation »). Après avoir placé une semence sur un réseau, une entité similaire lancée, loin de la semence (plus tard de l'amas), parcourt le réseau suivant un mouvement (p.ex. Brownien) et s'attache à la semence (puis à l'amas) sur le premier site voisin disponible. On obtient des structures en fjords. La dimension fractale dépend de type de réseau et de la dimensionnalité du système.

Afin d'introduire une dynamique de croissance, on peut considérer (Ausloos et coll., 1993) que l'entité élémentaire possède un degré de liberté. Le plus simple est de lui attribuer un spin scalaire et de considérer que la croissance en un site de l'amas dépend d'une probabilité de type Boltzmann, - l'énergie dépendant d'un Hamiltonien de type Ising, contenant même un champ couplé au degré de liberté. Le nombre de voisins en interaction, et la force d'interaction, sont des paramètres de l'algorithme. L'entité choisit le site ayant la plus forte

probabilité de croissance. On forme ainsi dans ce modèle d'« Eden Magnétique » des amas contenant des domaines. Non seulement la structure de ceux-ci peut être étudiée pour leur géométrie fractale, mais le degré de liberté étant une variable thermodynamique, des considérations habituelles, comme un diagramme de phases et des transitions ordre-désordre peuvent être envisagées. Ainsi on peut montrer (Fig.1) que le minimum de la dimension fractale de l'amas arrive pour la même valeur du couplage entre spins que l'apparition d'un moment magnétique M non nul.

Pour définir la probabilité de choix du site de croissance, on peut considérer un Hamiltonien de Potts, au lieu de celui d'Ising, ainsi proposant divers degrés de liberté (Fig.2). Le type de réseau peut être modifié. L'algorithme peut être modifié pour établir une règle de relaxation, suivant une dynamique de Métropolis, etc. Les mêmes extensions peuvent s'appliquer au DLA afin de développer un modèle MDLA (Vandewalle et Ausloos, 1995a). Il est intéressant de mettre en évidence qu'on peut déduire qu'il existe un nombre fini de modes de croissance, délimités dans un diagramme de phases par les lignes d'équiprobabilité de croissance.

Les extensions les plus intéressantes de ces modèles simples consistent à introduire des pièges, réactifs ou non, mobiles ou non, de tailles et propriétés physiques pertinentes à l'étude scientifique envisagée. Il est évident que le modèle est alors susceptible de décrire une épidémie se propageant dans un milieu ayant des entités vaccinées, ou non, se réfugiant dans des cliniques ou non, mourantes ou survivants (Vandewalle et Ausloos, 1996a). Dans un autre cas, celui de la croissance de céramiques cristallines supraconductrices, dites « YBCO », on a dès lors introduit des « impuretés » réactionnelles, mobiles, suivant un processus dit UCJ (Uhlman et coll., 1964). Tenant compte de la viscosité du milieu, de son anisotropie, de la température péritectique de la réaction, de la distribution en taille des particules, ... on a pu proposer une optimisation de la procédure de synthèse (Cloots et al., 1996).

3. Modèles simples à croissance directionnellement privilégiée : trafic

La propagation du front de croissance peut se faire à partir d'une semence centrale mais aussi d'un substrat. Des variantes des modèles décrits dans la Section 2 simulent des dépôts balistiques comme pour la pluie ou la croissance de films (cf. refs. in Herrmann, 1986), ou la désintégration de ceux-ci sous impact (Ausloos et Kowalski, 1992).

Ainsi fut développé le modèle appelé « du Heysel », en souvenir du match Liverpool-Juventus du 29.05.1985. Des entités, dites « impuretés », en concentration c , sont distribuées aléatoirement sur des sites d'un réseau carré, borné à gauche par un substrat d'où se développe un front, un site à la fois. Les impuretés (supporters) sont mobiles et se déplacent

vers la droite, p. ex. vers un des sites plus proches voisins libres, lorsqu'approch'ees par le front (hooligans). Des variantes sont possibles. On peut admettre que le front repousse les impures jusqu'au moment o' deux impures sont en contact, ou les d'epasse. Le mod'ele est celui du trafic autoroutier en Europe (d'epassement d'une impure, et rabattement du plus rapide, sur la bande de droite). Le cas des impures r'eactionnelles n'a pas et'e' etudie. Il est quasi 'evident qu'une concentration « critique » d'impures existent au dessus de laquelle le front est bloqu'e. Ce front est en fait une fractale de dimension $91/48$ (Vandewalle et Ausloos, 1996b). Des lois d'echelles d'ecrivent les propri'etes de ce front, comme la densit'e à l'avant et à l'arri`ere du front, sa largeur, le d'eplacement des particules, la taille des amas,

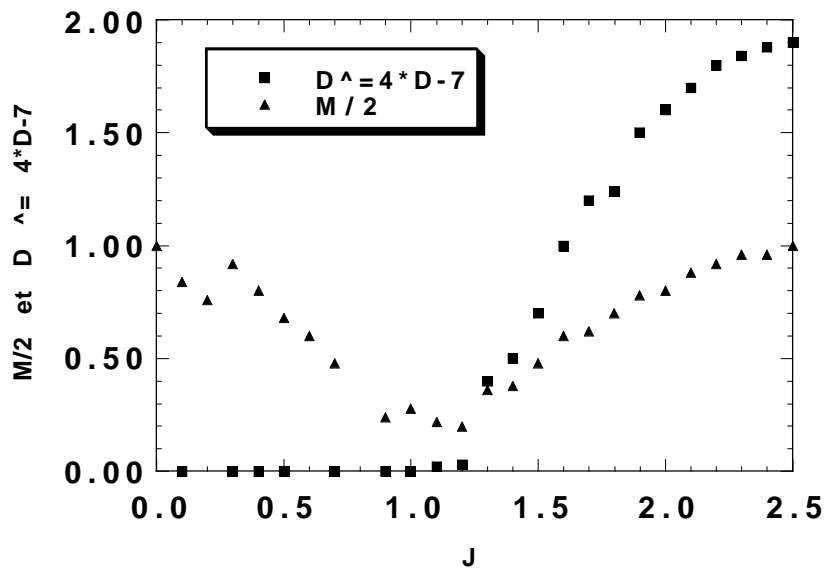
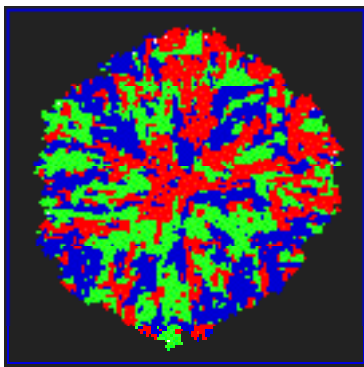


Fig. 1 L'aimantation (M) et la dimension fractale (D) d'un amas d'Eden « magn'etique » en fonction de l'energie d'echange (J) dans le Hamiltonien d'Ising repr'esentant l'interaction entre entit'es






Fig. 2 Mod'ele de croissance d'un amas d'Eden "magnétique"; la probabilité de choix du site de croissance est déterminée par le minimum d'énergie d'interaction, modélisée par un modèle de Potts 3 degrés de liberté (droite), ou 4 degrés de liberté (gauche)

4. Approximations théoriques et Application écologique

Pour des considérations théoriques, de l'ordre de l'approximation du champ moyen, le réseau imaginaire peut-être un arbre de Bethe ou Cayley sur lequel sont placées des "impuretés", mobiles ou non, avec des degrés de liberté ou non pour celles-ci. L'arbre, de type aussi phylogénétique, est alors self-similaire. Trois types d'arbres fractals ont été examinés (Vandewalle et Ausloos°, 1995b, 1996c, 1996d, 1997a), suivant que la longueur des branches, suit une loi d'échelles, que le nombre de bourgeons (ou de branches élaguées), ou que le nombre de branchements varie. On peut également imposer une dynamique stochastique d'évolution, basée sur les idées de Darwin. L'arbre est développé avec un processus de branchement tenant compte d'effets de compétitions et de corrélations. Des espèces peuvent se développer chaque branchement. Celles-ci peuvent interagir entre elles, être en compétition, modifier leur capacité à survivre dans l'environnement crée par les autres. Chaque entité est caractérisée par un degré de liberté, sa "fitness", évoluant au cours du temps, à la Lamarck ou à la Darwin, p.ex. Une auto-organisation critique (cf. Cessac, 2004) est possible, lorsqu'une dynamique de Bak-Sneppen (1993) est implémentée (Kramer et coll., 1996), savoir la plus faible espèce est remplacée par une autre et les "fitness" des voisines modifiées. En présence de corrélations à courte portée, le processus s'organise dans un état critique caractérisé par des explosions d'activités de toute taille et des intermittences. La dynamique des régimes transitoires montre que le paramètre d'ordre décroît suivant une loi de puissance. La portée génétique k des corrélations et compétitions entre espèces vivantes est le paramètre crucial pour déterminer la classe d'universalité. P. ex. la dimension fractale varie de 2 à l'infini si k varie de 1 à l'infini. L'exposant critique de la distribution des avalanches varie de 1.5 à 1.2 lorsque k augmente de 1 à 10. Si la distance d'interaction k (Vandewalle et coll., 1998) est de taille finie, il semble clair que certaines espèces soient écartées de l'évolution globale, et ne modifient plus leur "fitness" (Vandewalle et Ausloos°, 1996e). La distribution de ces

espécies suit une loi exponentielle. Cependant si l'interaction varie moins vite qu'en $(1/r)$, la distribution est une loi en puissance. Le cas particulier du génocide a été aussi envisagé (Ausloos et coll., 1999).

5. Applications en économie

Le mot "croissance" a souvent une connotation économique. Le SP500, le DJIA, le NASDAQ, le GDP, sont des indicateurs de la croissance et du bien-être. En outre des lois d'échelles ont été découvertes tant sur des indices que sur d'autres mesures, comme le prix du coton (Mandelbrot, 1997). Il est naturel d'avoir essayé de développer des modèles stochastiques ou microscopiques pour reproduire les évolutions de ces indicateurs, quitte à essayer même de prédire leur évolution. Ceci revient à étudier l'évolution de signaux temporels (cf. Levy-Vehel, 2004). Une caractéristique essentielle est la dimension fractale du signal. Une des méthodes rapides consiste à étudier l'exposant de Hurst, H , relié simplement à D , $D=2-H$, et l'exposant de la puissance spectrale β . La technique de "detrended fluctuation analysis" (DFA) est alors très utile (Ausloos, 2000, Ausloos et coll., 2000). Comme ces exposants peuvent être définis dans des fenêtres de taille finie, on parle d'exposants locaux. Leur distribution peut démontrer une structure multifractale (cf. Arneodo, 2004), - d'autant plus que les marchés financiers sont souvent dits "turbulents".

La connaissance d'un D local permet en fait d'interpréter les fluctuations du signal comme étant corrélées ou anticorrélées. Ceci a conduit à élaborer des stratégies d'investissement basées sur des modèles simples, puisqu'on peut prévoir avec une certaine probabilité le type (signe et amplitude) de fluctuations. Des gains théoriques importants sont ainsi possibles (Vandewalle et Ausloos, 1997b). De plus, on peut percevoir *a posteriori* l'influence de spéculateurs ou observer le délit d'initié. En effet, il apparaît que les acteurs contrôlant les politiques économiques "souhaitent" que les fluctuations soient gaussiennes, en d'autres termes que le signal soit de caractéristique Brownienne, soit $D=1.5$. Les modèles microscopiques actuels (Ausloos et al., 2003, 2004) essaient d'intégrer cette structure en utilisant des entités contenant l'un ou l'autre degré de liberté et réagissant à l'un ou l'autre "champ (extérieur) économique".

Incidentement on a constaté que le même processus se retrouve dans des signaux météorologiques, comme la hauteur de la base des nuages. Celle-ci fluctue de manière anticorrélée, jusqu'au moment où les fluctuations tendent vers celle d'un mouvement Brownien (Ivanova et Ausloos, 1999, Ivanova et coll., 2000). Le même type de modèle de (d)croissance s'applique pour les nuages et les cours de la bourse. Il s'agit bien en effet de turbulence!

D'autre part, certains crashes boursiers sont caractérisés par des oscillations log-périodiques dans la bulle précédant le crash (Vandewalle et coll., 1999). Ces oscillations correspondent à la partie imaginaire de la dimension fractale, caractéristique d'événements de croissance sur des systèmes à structure d'invariance discrète (Sornette, 1998). Le modèle du tas de sable sur base fractale (Ausloos et coll., 2002) est un paradigme de ce phénomène. Il est facilement démontré analytiquement et par simulation que cela se produit sur des arbres ou réseaux géométrie fractale, p.ex. l'arbre ou la carpe de Sierpinski.

L'analogie avec des phénomènes de dimension plus élevées, comme les surfaces fracturées (Ausloos et Berman, 1985) et les tremblements de terre (cf. Schertzer, 2004), est d'un intérêt évident pour des travaux futurs.

6. Conclusions

De simples modèles cinétiques de croissance, et de décroissance, bien adaptés pour introduire l'un ou l'autre degré de liberté, couplé ou non à un champ extérieur, sont disponibles pour étudier, décrire, prédire le comportement de signaux spatio-temporels, caractéristiques d'évolutions (fractales) en biologie, écologie, trafic, économie. Ces modèles trouvent leurs sources dans des problèmes de matière condensée : la croissance de cristaux, ou les fractures de matériaux.

REMERCIEMENTS

Une partie de ces travaux résulte de recherches subventionnées par des programmes wallons, belges, et /ou européens. Que les autorités responsables trouvent ici mes remerciements. Sans eux, et sans elles, il m'aurait été impossible de terminer ici en disant "Bon anniversaire, Monsieur Mandelbrot ! Merci de nous avoir donné les fractales."

REFERENCES

AUSLOOS, M., "Statistical Physics in Foreign Exchange Currency and Stock Markets", A. Pekalski Ed., *"Exotic Statistical Physics"*, Physica A 285 (2000) 48-65.

AUSLOOS, M. et BERMAN, D., "Multivariate Weierstrass-Mandelbrot Function", Proceedings Royal Society of London A 400 (1985) 331-350.

AUSLOOS, M., CLIPPE, P. et PEKALSKI, A., "Simple model for the dynamics of correlations in the evolution of economic entities under varying economic conditions", Physica A, 324 (2003) 330 — 337.

AUSLOOS, M., CLIPPE, P. et PEKALSKI, A., "Evolution of economic entities under heterogeneous political/environmental conditions within a Bak-Sneppen-like dynamics", Physica A 332 (2004) 394-402.

AUSLOOS, M., IVANOVA, K. et VANDEWALLE, N., "Crashes : symptoms, diagnoses and remedies", in *Empirical sciences of financial fluctuations. The advent of econophysics*, H. Takayasu, Ed., Springer Verlag, (Berlin), 2002, pp.62-76

AUSLOOS, M. et KOWALSKI, J.M., "Stochastic models of two-dimensional fracture", Physical Review B 45, 12 380-12 383 (1992).

AUSLOOS, M, KRAMER, M. et VANDEWALLE, N., "Evolution on Trees: A brief review about the extinctions of species, and the case of genocide in a Darwinistic Punctuated Equilibrium Evolution Model", *Physica A* 273, 33-45 (1999)

AUSLOOS, M., VANDEWALLE, N., et CLOOTS, R., "Magnetic Eden Model", *Europhysics Letters* 24, 629-634 (1993).

AUSLOOS, M., VANDEWALLE, N. et IVANOVA, K., "Time is Money", in *Noise, Oscillators and Algebraic Randomness. From Noise in Communication Systems to Number Theory*, M. Planat, Ed., *Lecture Notes in Physics* 550 (Springer, (Berlin), 2000, pp. 156-171

BAK, P. et SNEPPEN, K., "Punctuated equilibrium and criticality in a simple model of evolution", *Physical Review Letters* 71, 4083-4086 (1993).

CLOOTS, R., VANDEWALLE, N., et AUSLOOS, M., "Simulations of the kinetic growth of YBa₂Cu₃O_{7-d} grains", *Journal of Crystal Growth* 166, 816-819 (1996).

EDEN, M., "x", in *Symposium on Information Theory in biology*, H.P. Yockey, Ed. (Pergamon, New York, 1958) pp.359-

GOUYET, J.F., *Physics and Fractal Structures*, Springer, (Berlin), 1996.

HERRMANN, H.J., "Geometrical cluster growth models and kinetic gelation", *Physics Reports* 136, 153-224 (1986)

IVANOVA, K. et AUSLOOS, M., "Application of the Detrended Fluctuation Analysis (DFA) method for describing cloud breaking", *Physica A* 274 (1999) 349-354

IVANOVA, K, AUSLOOS, M., CLOTHIAUX, E.E., et ACKERMAN, T.P., "Break-up of stratus cloud structure predicted from non-Brownian motion liquid water and brightness temperature fluctuations", *Europhysics Letters* 52, 40-46 (2000)

JULLIEN, R. et BOTET, R., "Scaling properties of the surface of the Eden model in $d=2, 3, 4$ ", *Journal of Physics A* 18, 2279-2287 (1985).

KARDAR, M., PARISI, G. et ZHANG, Y.C., "Dynamic scaling of growing interfaces", *Physical Review Letters* 56, 889-892 (1986).

KRAMER, M., VANDEWALLE, N., et AUSLOOS, M., "Speciations and extinctions in a self-organized critical model of tree-like evolution", *Journal de Physique I France* 6, 599-606 (1996).

MANDELBROT, B. B., *The Fractal Geometry of Nature*, Freeman (New York), 1983.

MANDELBROT, B. B., *Fractal and Scaling in Finance*, Springer, (Berlin), 1997.

SAPOVAL, B., *Universalité et Fractales*, Flammarion, (Paris), 2001.

- SORNETTE, D., "Discrete-scale invariance and complex dimensions", *Physics Reports* 297, 239-270 (1998)
- UHLMANN, D.R., CHALMERS, B. et JACKSON, K.A., "Interaction between particles and a solid-liquid interface", *Journal of Applied Physics* 35, 2986-2993 (1964)
- VANDEWALLE, N. et AUSLOOS, M., "Magnetic Diffusion-limited Aggregation", *Physical Review E* 51, 597-603 (1995a).
- VANDEWALLE, N. et AUSLOOS, M., "Self-organized criticality in phylogenetic-like tree growths", *Journal de Physique I France* 5, 1011-1025 (1995b).
- VANDEWALLE, N. et AUSLOOS, M., "Criticality of trapping in a dynamic epidemic model", *Journal of Physics A* 29, 309-316 (1996a).
- VANDEWALLE, N. et AUSLOOS, M., "Inner Patterns and Front Propagation of a Dynamic Random Impurity Model", *Physical Review Letters* 77, 510-513 (1996b).
- VANDEWALLE, N. et AUSLOOS, M., "Exact solution of the dynamic epidemic model on the Bethe lattice", *Physica A* 230, 1-10 (1996c).
- VANDEWALLE, N. et AUSLOOS, M., "Growth of Cayley and diluted Cayley trees with two kinds of entities", *Journal of Physics A* 29, 7089-7104 (1996d)
- VANDEWALLE, N. et AUSLOOS, M., "The screening of species in a Darwinistic tree-like model of evolution", *Physica D* 90, 262-270 (1996e).
- VANDEWALLE, N. et AUSLOOS, M., "Construction and properties of fractal trees with tunable dimension : the interplay of geometry and physics", *Physical Review E* 55, 94 - 98 (1997a)
- VANDEWALLE, N. et AUSLOOS, M., "Coherent and random sequences in financial fluctuations", *Physica A* 246, 454-459 (1997b).
- VANDEWALLE, N., AUSLOOS, M., BOVEROUX, Ph. et MINGUET, A., "Visualizing the log-periodic pattern before crashes", *European Journal of Physics B* 9, 355-359 (1999)
- VANDEWALLE, N., AUSLOOS, M., et CLOOTS, R., "Branched Eden clusters in the dynamic epidemic model", *Physical Review E* 58, 1152 - 1154 (1998)
- VANDEWALLE, N., AUSLOOS, M., et CLOOTS, R., "Collective effects during crystal growth in the presence of mobile nonreactive impurities :experiments and simulation", *Journal of Crystal Growth* 197 (1999) 317-324.
- VANDEWALLE, N., VAN PUYVELDE, H., et AUSLOOS, M., "Self-organized criticality can emerge even if the range of interactions is infinite", *Physical Review E* 57, 1167-1170 (1998).

WITTEN, T.A., Jr. et SANDER, L.M., "Diffusion-Limited Aggregation, a Kinetic Critical Phenomenon", Physical Review Letters 47, 1400—1403 (1981)