

---

# TIME-SERIES FORECASTING IN SAFETY-CRITICAL ENVIRONMENTS: AN EU-AI-ACT-COMPLIANT OPEN-SOURCE PACKAGE


*ZEITREIHENPROGNOSE IN SICHERHEITSKRITISCHEN UMGEBUNGEN:*

*EIN KI-VO-KONFORMES OPEN-SOURCE-PAKET*

WORKING PAPER

---

SPOTFORECAST2-SAFE

**Thomas Bartz-Beielstein** 

Bartz & Bartz GmbH, 51643 Gummersbach, Deutschland

[tbb@bartzundbartz.de](mailto:tbb@bartzundbartz.de)

**Eva Bartz** 

Bartz & Bartz GmbH, 51643 Gummersbach, Deutschland

[eva.bartz@bartzundbartz.de](mailto:eva.bartz@bartzundbartz.de)

April 28, 2026

## ABSTRACT

With `spotforecast2-safe` we present an integrated *Compliance-by-Design* approach to Python-based point forecasting of time series in safety-critical environments. A review of the relevant open-source tooling shows that existing compliance solutions operate consistently outside of the library to be used — e.g. as scanners, templates, or runtime layers. `spotforecast2-safe` takes the inverse approach and anchors the requirements of Regulation (EU) 2024/1689 (the EU AI Act, in German: *KI-VO*), of IEC 61508, of the ISA/IEC 62443 standards series, and of the Cyber Resilience Act *within* the library: in application-programming-interface contracts, persistence formats, and continuous-integration gates. The approach is operationalised by four non-negotiable code-development rules (zero dead code, deterministic processing, fail-safe handling, minimal dependencies) together with the corresponding process rules (model card, executable docstrings, CI workflows, Common-Platform-Enumeration (CPE) identifier, REUSE-conformant licensing, release pipeline). Interactive visualisation, hyperparameter tuning and automated machine learning (AutoML), as well as deep-learning and large-language-model backends are deliberately excluded, because each of these components either enlarges the attack surface, introduces non-determinism, or impairs reproducibility. A bidirectional traceability matrix maps every regulatory provision onto the corresponding mechanism in the code; an end-to-end example of European-market electricity generation, transmission, and consumption forecasting demonstrates the application. The package is open-source and available under Affero General Public License (AGPL) 3.0-or-later.

**Keywords:** Compliance-by-Design, Artificial Intelligence, Critical Infrastructure, Open Source, Time-Series Forecasting, Cyber Resilience Act, Legal-Requirements-Engineering, safety-critical machine learning, EU AI Act, deterministic computing, `skforecast`, `spotforecast2`, Legal Aspects of Computing, Software Engineering, Software Safety, Software Security

*Note:* This is the English version of the paper. A German version (*Zeitreihenprognose in sicherheitskritischen Umgebungen*) follows further down in the same PDF. Both versions share a single bibliography, printed once at the end of the document.

## 1 Introduction

The practice of software development in the field of artificial intelligence (AI<sup>1</sup>) and in the field of critical infrastructure<sup>2</sup> has, until now, evolved largely in separate software ecosystems. AI-based software development for time-series forecasting favours feature-rich libraries that bundle visualisation, hyperparameter search, probabilistic deep-learning backends, and interactive dashboards into a single installable package. Such broad libraries are excellently suited to exploratory work and innovative research. However, this richness turns into a liability the moment the resulting forecasting model is deployed in an environment that must withstand audits for safety-critical systems. Visualisation tools, for instance, require the inclusion of a larger number of additional graphics libraries. The same holds for the hyperparameter-tuning layer and for deep-learning models, which additionally exhibit very short release cycles, so that the long-term reproducibility that regulators demand is not easily ensured.

A concrete review of the 2026 Python forecasting landscape confirms this tension. The three dominant Python libraries, `sktime` (Löning, A. Bagnall, et al., 2019), `Darts` (Herzen et al., 2022), and `skforecast` (Amat Rodrigo and Escobar Ortiz, 2025), ship extensive functionality that goes far beyond forecasting per se. The classical libraries (`statsmodels`, `pmdarima`) are leaner but offer neither dedicated fail-safe semantics for invalid input nor a fixed CPE identifier for vulnerability tracking.

When such software libraries are deployed in safety-critical environments, the regulatory requirements that arise — among others — from Regulation (EU) 2024/1689 on artificial intelligence (referred to below as the “EU AI Act” or, in German, *KI-VO*) must be taken into account. The EU AI Act follows a *risk-based* approach: the regulatory intervention is tailored to the concrete risk level, not to the technology as such (Stettinger, Weissensteiner, and Khastgir, 2024). Figure 1 arranges the four resulting tiers (unacceptable, high, limited, and low or minimal risk) in their canonical depiction as a *pyramid of risk*.

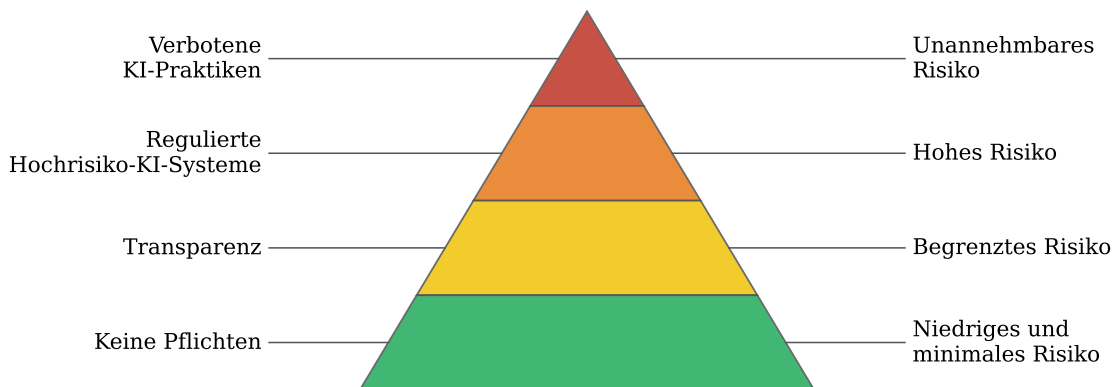


Abbildung 1: The four risk tiers of the EU AI Act in their canonical pyramid depiction (European Parliament and Council, 2024b). The depth of the regulatory intervention rises with the risk level: outright prohibition at the top, no obligations at the base. `spotforecast2-safe` is designed for the second-highest tier (*high risk*).

In detail, the EU AI Act defines the four risk tiers — in heavily simplified form — as follows:

<sup>1</sup>In what follows we use AI as an umbrella term covering machine learning, learning with deep neural networks, and language models.

<sup>2</sup>The definition of KRITIS follows §2 of the German law on the Federal Office for Information Security and on the information security of facilities (BSI-Gesetz - BSIG) and §2 of the framework law for the resilience of critical installations (Kritis-Dachgesetz - KRITISDachG), together with the IT Security Act 2.0 and the act transposing the NIS-2 directive. KRITIS therefore refers to a service for the supply of the general public in sectors whose failure or impairment would lead to significant supply shortages or to a threat to public safety (Bundesrepublik Deutschland, 2026).

- *Unacceptable risk*. The EU AI Act prohibits manipulative AI systems using subliminal techniques, the targeted exploitation of vulnerable groups, social scoring by public authorities, as well as real-time remote biometric identification in publicly accessible spaces for law-enforcement purposes (subject to narrow exceptions).
- *High risk*. This category covers AI systems acting as a safety component of, or being themselves, a product regulated by existing EU product-safety legislation (toys, aviation, motor vehicles, medical devices, lifts), as well as systems deployed in the use cases listed in Annex III of the EU AI Act. Providers must conduct an ex-ante conformity assessment, register the system in an EU database, and implement seven substantive requirements: EU-1. human oversight, EU-2. technical robustness and safety, EU-3. privacy and data governance, EU-4. transparency, EU-5. diversity, non-discrimination and fairness, EU-6. social and environmental well-being, and EU-7. accountability. These seven requirements derive from the *Ethics Guidelines for Trustworthy AI* of the High-Level Expert Group on Artificial Intelligence (AI-HLEG) (High-Level Expert Group on Artificial Intelligence, 2019) and are operationalised by the *Assessment List for Trustworthy AI* (ALTAI) (High-Level Expert Group on Artificial Intelligence, 2020; Stettinger, Weissensteiner, and Khastgir, 2024).
- *Limited risk*. For chatbots, emotion-recognition systems, biometric categorisation, and for systems that generate or manipulate image, audio, or video content (so-called *deepfakes*), transparency obligations apply: users must be able to recognise that they are interacting with an AI system.
- *Low or minimal risk*. No additional obligations; the EU AI Act encourages voluntary codes of conduct under which providers of non-high-risk systems may adopt the requirements imposed on high-risk systems.

Tabelle 1: Semantic mapping of EU AI Act articles to the seven high-risk requirements. EU-5 (diversity and non-discrimination) and EU-6 (social and environmental well-being) are not addressed by an own EU-AI-Act row in Table 10, because they do not trigger an immediate implementation obligation for the software package presented here.

| EU AI Act article                                  | High-risk requirement | Rationale  |
|--|-----------------------|--|
| Art. 9 risk management                             | EU-7                  | Accountability — risk-management system as a procedural evidence framework |
| Art. 10 data governance                            | EU-3                  | Privacy and data governance  |
| Art. 11 technical documentation                    | EU-7                  | Accountability through documentation                                       |
| Art. 12 record-keeping obligations                 | EU-7                  | Accountability through logs  |
| Art. 13 transparency                               | EU-4                  | Transparency   |
| Art. 14 human oversight                            | EU-1                  | Human oversight  |
| Art. 15 accuracy, robustness, cybersecurity        | EU-2                  | Technical robustness and safety  |
| Art. 17 quality-management system (QMS)            | EU-7                  | Accountability (umbrella)  |
| Art. 18–21 record-keeping obligations of providers | EU-7                  | Accountability   |
| Art. 72 post-market monitoring                     | EU-7                  | Accountability   |
| Art. 73 reporting                                  | EU-7                  | Accountability   |

The open-source software library `spotforecast2-safe` presented in this report is designed as a component for high-risk forecasting applications, e.g. for load forecasting in grid operations. Table 1 shows the semantic mapping of the EU AI Act articles to the seven high-risk requirements (EU-1 to EU-7). The EU AI Act (European Parliament and Council, 2024b) obliges providers and deployers of high-risk AI systems to demonstrate compliance with all seven high-risk requirements. When AI-research-grade software packages are used, a deployer<sup>3</sup> inherits none of these demonstrations from the software library itself. Such demonstrations may have to be re-established at considerable expense.

By contrast, `spotforecast2-safe` shifts this evidence-bearing inside the software library, so that the deployer inherits it. To this end, the design principles described in Chapter 4 are introduced. These principles require a specific engineering decision and an accompanying test. The discipline of translating regulatory provisions into implementable, verifiable software requirements while maintaining a bidirectional traceability between every provision and the mechanism that fulfills it is known as *Legal-Requirements-Engineering* (LRE) (Otto and Anton, 2007; Breaux and Antón, 2008). Kosenkov et al. (2024) provides a systematic survey of the field. LRE ensures that all relevant statutes, directives, recitals, explanatory background, and standards are integrated into the software development process to deliver sustained legal compliance (Hense and Mustać, 2024). LRE means that legal requirements should be considered from the very design stage of an AI system. This avoids tedious and potentially expensive adjustments at later stages of

<sup>3</sup>Depending on the context, a deployer may additionally take on the role of a provider.

development (*compliance-by-design*). Chapter 6.3 shows how the `spotforecast2-safe` software applies the LRE discipline.

While compliance-monitoring libraries such as Deepchecks (Chorev et al., 2022) and Evidently AI<sup>4</sup> partially cover the evaluation side of the robustness requirement under Art. 15 EU AI Act,<sup>5</sup> they sit on top of an already finished forecasting software and alter neither the provenance trail, nor determinism, nor the dependency footprint of the software itself. Chapter B.1 and Chapter B.2 (in the appendix) show how the `spotforecast2-safe` software presented here can be combined with the compliance-monitoring features of Deepchecks and Evidently AI.

A software library that rests on a software stack with dozens of unpinned dependencies is not unconditionally uncerifiable; the cost of constructing the required evidence trail, however, grows with every additional dependency. The pre-existing standards on functional safety<sup>6</sup> make the same connection visible from the opposite direction: software whose behaviour depends on uncontrolled external factors cannot be classified above Safety Integrity Level (SIL) 1 (International Electrotechnical Commission, 2010b) or Automotive Safety Integrity Level (ASIL) A (International Organization for Standardization, 2018a) without a disproportionately large verification effort.

*Cyber Resilience Act.* The requirements EU-1 to EU-7 defined by the EU AI Act are, however, not the only regulatory metrics that a forecasting library has to satisfy in order to be deployable in safety-critical environments. In industrial deployment contexts, a forecasting library runs as a software component on level 2 or 3 of the Purdue reference model<sup>7</sup> (ISA-95 / IEC 62264), where the dominant cybersecurity framework is the ISA/IEC 62443 standards series (IEC, 2009).<sup>8</sup> Within the European Union (EU), the 62443 series — and EN IEC 62443-4-1 in particular — has, by Commission Implementing Decision C(2025) 618 of 3 February 2025 (European Commission, 2025), been formally designated as a reference standard within the framework of the standardisation request M/606 for harmonisation under the now-in-force Cyber Resilience Act (CRA) (European Parliament and Council, 2024c); it furthermore shapes the risk-management duties under Directive (EU) 2022/2555 (*NIS-2 Directive*) (European Parliament and Council, 2022a) as well as the Critical Entities Resilience Directive (CER Directive) (European Parliament and Council, 2022b). Fluchs (2024) characterises 62443-2-1 as the “equivalent of ISO/IEC 27001 for cyber-physical systems (CPS)”. The part of the standards series directly binding for `spotforecast2-safe`, however, is 62443-4-1 (see also Chapter 5.7.2).

*Civil-law product liability.* Beyond the public-law conformity and cybersecurity frameworks, the new Product Liability Directive (PLD; Directive (EU) 2024/2853) (European Parliament and Council, 2024a) extends strict product liability to software and AI systems: these are, for the first time, explicitly captured as a “product” within the meaning of liability law, including integrated digital services and security-relevant post-market updates. The directive replaces the 1985 Product Liability Directive 85/374/EEC and applies to products placed on the market or put into service after 9 December 2026; by that date the Member States must also have completed national transposition. In Germany, the directive is being implemented by the draft act on the modernisation of product-liability law (Deutscher Bundestag, 2026), which at the time of this report is undergoing parliamentary procedure (Bundestag printed paper 21/4297, first reading on 4 March 2026). Open-source software developed or made available outside of a commercial activity remains exempt from product liability. For a library released under AGPL-3.0-or-later such as `spotforecast2-safe`, liability arises only where it is made available on the Union market in the course of a commercial activity — but there it carries the same duties of care and documentation that the CRA and the EU AI Act impose.

*Open-source carve-outs.* There is an almost unsurvivable thicket of regulations that providers and deployers of AI models or systems may have to take into account. The most prominent are Art. 50 and 51 of the EU AI Act, the EU General Data Protection Regulation (GDPR), the Data Act, and the violation of copyright, personality, or labour rights. This contribution deliberately confines itself, as a first foray of free and open-source software (FOSS) into KRITIS, to the regulations mentioned at the outset.

- *EU AI Act: open-source special rules.* On top of the FOSS exemption of the PLD, the EU AI Act and the CRA each contain their own, mutually independent special rules for FOSS that are relevant for `spotforecast2-safe` as a library released under AGPL-3.0-or-later. Art. 2(12) of the EU AI Act (European Parliament and Council, 2024b) excludes AI systems released under a free or open-source licence in principle from the regulation’s scope, but lifts that exception again for high-risk AI systems within the meaning of Annex III, for prohibited practices under Art. 5 of the EU AI Act, and for transparency-bound systems

<sup>4</sup><https://github.com/evidentlyai/evidently>

<sup>5</sup>The EU AI Act is in the following Regulation (EU) 2024/1689 on artificial intelligence, also referred to as the EU AI Act.

<sup>6</sup>IEC 61508-3 for electrical and electronic systems (International Electrotechnical Commission, 2010a) and the road-vehicle-specific adaptation ISO 26262-6 (International Organization for Standardization, 2018b).

<sup>7</sup>A reference model for automation and industrial networks; Table 5 maps the levels to the relevant ISA/IEC 62443 parts.

<sup>8</sup>The standards series distributes responsibilities among asset owners (62443-2-1 (IEC, 2024)), service providers (62443-2-4 (IEC, 2023)), system integrators (62443-3-2 (IEC, 2020), 62443-3-3 (IEC, 2013)), and component manufacturers (62443-4-1 (IEC, 2018), 62443-4-2 (IEC, 2019)); the latter two parts are directly applicable to a software vendor.

under Art. 50 of the EU AI Act. In the typical KRITIS use case of a load forecast within the meaning of Annex III No. 2 (safety component of critical infrastructure), the exception therefore does not apply; the package must satisfy the substantive requirements discussed in Chapter 6.1.2 through Chapter 6.1.8. Independently thereof, Art. 25(4), last subparagraph of the EU AI Act explicitly does not extend the obligation of a written value-chain agreement between component supplier and provider of a high-risk system to tools, services, processes, or components made available under a free or open-source licence, provided they do not concern general-purpose AI (GPAI) models; the library therefore owes its downstream provider no contractually regulated cooperation, but supplies the cooperation-enabling preconditions through open provenance, documented interfaces, and reproducible releases (see Chapter 4). The GPAI-specific FOSS exemptions in Art. 53(2) and Art. 54(6) of the EU AI Act do not apply to a classical regression library such as `spotforecast2-safe`, because the package does not place any GPAI model in the sense of Art. 3 No. 63 of the EU AI Act on the market.

- *CRA: open-source special rules.* The CRA (European Parliament and Council, 2024c) complements this scheme via Art. 24 CRA, which provides for reduced obligations for “open-source software stewards” — typically not-for-profit or community-economic organisations that maintain FOSS projects on a long-term basis — relative to the manufacturer duties of Art. 13 ff. CRA (a documented cybersecurity policy, coordinated vulnerability handling, cooperation with market surveillance) and excludes the imposition of administrative fines except for reporting duties. Recital 18 CRA further clarifies that the mere financial support of a FOSS project does not preclude its classification as non-monetised.
- *NIS-2: open-source special rules.* NIS-2 (European Parliament and Council, 2022a) provides no explicit FOSS exemption; its supply-chain duty under Art. 21(2)(d) NIS-2 binds the regulated KRITIS operator and not the open-source maintainer, but propagates de facto into the FOSS ecosystem through contractual requirements. The relevant legal literature systematically analyses this entanglement (Colonna, 2025; van ’t Schip, 2025; Kikelj and Sabic, 2024).

*Trustworthiness.* A parallel research line addresses *how* the trustworthiness of a high-risk AI system is to be assessed. Stettinger, Weissensteiner, and Khastgir (2024) propose a trustworthiness-assurance framework that decomposes the EU AI Act requirements through a six-step iterative process into verifiable properties and connects AI-system engineering with the assurance argumentation of functional safety. The present report is compatible with this framework: every process rule in Chapter 4 is an argumentation step, and the *Mechanism* column of Table 10 provides the substantiation.

*Artificial intelligence and fundamental rights.* The legal-scholarship background is set out by Raue et al. (2025), who examines the interplay between the EU AI Act and the Charter of Fundamental Rights of the European Union, anti-discrimination law, and data protection law. Raue et al. (2025) is the authoritative reference when a deployer has to translate the technical evidence documented here into a Fundamental Rights Impact Assessment (FRIA) under Art. 27 of the EU AI Act.

Table 2 summarises the legal acts, standards, and reference models cited in the preceding paragraphs by regulatory level.

Tabelle 2: Systematic overview of the cited legal acts, standards, and reference models. EU AI Act = Regulation (EU) 2024/1689; CRA = Regulation (EU) 2024/2847 (Cyber Resilience Act); NIS-2 = Directive (EU) 2022/2555; CER = Directive (EU) 2022/2557; CPS = cyber-physical system; ISMS = information-security management system; IACS = industrial automation and control systems.

| Domain   | Legal act / standard       | Subject  |
|--|----------------------------|--|
| EU regulation (AI)                               | EU AI Act                  | High-risk AI systems: data governance, transparency, accuracy, robustness, and cybersecurity.                                  |
| EU regulation (product safety)                   | Cyber Resilience Act (CRA) | Products with digital elements: essential cybersecurity requirements (Annex I) and 24-month vulnerability handling (Annex II). |
| EU regulation (network and information security) | NIS-2 Directive            | Risk-management duties of essential and important entities.  |
| EU regulation (resilience)                       | CER Directive              | Resilience of critical entities (energy, transport, water, etc.).  |

(continued on next page)

*(continued from Tabelle 2)*

| Domain                          | Legal act / standard  | Subject  |
|---------------------------------|---|--|
| EU regulation (civil liability) | Product Liability Directive (PLD, Directive (EU) 2024/2853)   | Strict liability for defective products; software and AI systems explicitly captured for the first time; implementation and applicability date 9 December 2026. German transposition by the draft act on the modernisation of product-liability law (BT-Drs. 21/4297). |
| AI ethics guidelines            | Ethics Guidelines for Trustworthy AI (High-Level Expert Group on Artificial Intelligence, 2019)       | Three-component framework (lawful, ethical, robust); seven requirements that underlie the high-risk obligations EU-1 to EU-7 of the EU AI Act.   |
| AI ethics guidelines            | Assessment List for Trustworthy AI (AL-TAI, High-Level Expert Group on Artificial Intelligence, 2020) | Operationalisation of the seven requirements as a self-assessment checklist.   |
| AI standards (ISO/IEC)          | Six ISO/IEC core standards on AI (TS 4213, 5338, 23894, 24027, 38507, 42001)                          | Operationalisation of the seven high-risk requirements through technical and management-system standards; detailed listing in Table 7 and Table 8.   |
| Functional safety               | IEC 61508-3   | Software for safety-related electrical, electronic, and programmable systems; basis of the SIL classification.   |
| Functional safety               | ISO 26262-6   | Road-vehicle-specific adaptation of IEC 61508 at the software level; basis of the ASIL classification.   |
| Industrial cybersecurity        | ISA/IEC 62443-1-1   | Terminology, concepts, and models of the standards series.   |
| Industrial cybersecurity        | ISA/IEC 62443-2-1   | Cybersecurity-management system of the asset owner (CPS counterpart of ISO/IEC 27001).   |
| Industrial cybersecurity        | ISA/IEC 62443-2-4   | Security requirements for IACS service providers.  |
| Industrial cybersecurity        | ISA/IEC 62443-3-2   | Risk assessment and system design for IACS.  |
| Industrial cybersecurity        | ISA/IEC 62443-3-3   | System-wide security requirements (seven foundational requirements, four security levels).   |
| Industrial cybersecurity        | ISA/IEC 62443-4-1   | Secure product-development lifecycle of the component manufacturer (directly applicable to <code>spotforecast2-safe</code> ).  |
| Industrial cybersecurity        | ISA/IEC 62443-4-2   | Technical security requirements for components (software-application profile).   |
| Reference model                 | ISA-95 / IEC 62264  | Functional hierarchy of industrial automation (Purdue model, levels 0–4).  |
| Management system               | ISO/IEC 27001   | Information-security management system (ISMS); used in the text as the counterpart of 62443-2-1.   |

The `spotforecast2-safe` package attempts to bridge these gaps between software development in AI research and in safety-critical applications. The starting point for the development of `spotforecast2-safe` is `skforecast` (Amat Rodrigo and Escobar Ortiz, 2025). About one third of the safety-critical lines of code are a direct port from the `skforecast` source code. Additional code implements the four code-development rules described in Chapter 4.1 (“no dead code”, “deterministic transformations”, “fail-safe handling”, and “minimal scope”), as well as the four process rules described in Chapter 4.2. Because of these rules, the feature scope of the software is reduced. To compensate for this deliberate reduction, `spotforecast2-safe` is published as a subset of the broader open-source sister package `spotforecast2` (Bartz-Beielstein, 2026). The `spotforecast2` package adds further features: interactive visualisation based on `plotly` and `matplotlib`, hyperparameter tuning via `optuna` and `spotoptim`, and model-explanation tooling based on `shap`.

The remainder of this report describes the subset implemented by `spotforecast2-safe`. The report pursues three objectives. First, it situates the package within the landscape of Python time-series tools and explains which features have been deliberately omitted from the safety-critical subset and why (Chapter 2). Second, it documents the architecture (Chapter 3.1), the formal preprocessing and forecasting algorithms (Chapter 3.2 through Chapter 3.4), and the safety-relevant design decisions shipped in the most recent versions (Chapter 4 through Chapter 5). Third, it maps the

design decisions onto individual provisions of the EU AI Act and of the functional-safety standards (Chapter 6) and closes with a brief example of electric load forecasting (Chapter 7). The report is itself part of the audit narrative: every code block is executed at the time of document generation, and the entire document including the bibliography is under version control.

## 2 Software packages for time-series forecasting

The Python time-series-forecasting ecosystem has grown strongly over the past decade and has also adopted implementations from the statistical programming language R (R Core Team, 2021). Foundational is the `statsmodels` package, which provides ARIMA, SARIMAX, and exponential-smoothing models in line with the classical exposition by Box et al. (2015). `scikit-learn` (Pedregosa et al., 2011) deliberately abstains from time-series-specific functionality and delegates such features to downstream libraries. The most relevant of these libraries are introduced briefly below.

`skforecast` (Amat Rodrigo and Escobar Ortiz, 2025) provides a `Forecaster` abstraction that wraps any `scikit-learn`-compatible regressor into a recursive, direct, or multi-series forecaster. It is the closest conceptual relative of the package documented here. From it we adopt the architecture of recursive forecasting, the rolling-origin splitter, and substantial parts of the modules `_binner`, `_differentiator`, and the residuals infrastructure. We do not adopt the visualisation subsystem (which depends on `matplotlib` and `plotly`) or the hyperparameter tuning via `bayesian_search_forecaster` (which relies on `optuna` and produces non-deterministic optimisation traces). These tools are contained in the `spotforecast2` package.

The unified `Forecaster/BaseEstimator` API of `sktime` (Löning, A. Bagnall, et al., 2019; Löning, T. Bagnall, et al., 2020), which provides a wide range of models and validation schemes, is the most extensive of the libraries considered here. However, the API is not fully compatible with that of `scikit-learn`, so that integrating regressors from that ecosystem is not straightforward. Moreover, many models in `sktime` rely on `statsmodels` implementations that are not optimised for the requirements of functional safety (e.g. no fail-safe handling of invalid inputs). Visualisation tools and probabilistic backends are likewise absent.

The Nixtla ecosystem, which targets improvements in runtime throughput, implements three complementary libraries: `statsforecast` (Garza, Challu, and Mergenthaler-Canseco, 2022) provides vectorised implementations of classical models, trading model flexibility for aggressive runtime optimisation via Numba (Lam, Pitrou, and Seibert, 2015). `mlforecast` extends the same API to gradient-boosting methods. `neuralforecast` offers deep-learning architectures through a unified interface. The deep-learning backend immediately violates the rule of minimal scope.

`Darts` (Herzen et al., 2022) introduces a unified API for various time-series models. Its installation footprint is dominated by optional dependencies whose behaviour influences the availability of model classes at import time. The same applies to `tsai`, `Merlion`, and `Kats` (Oguiza, 2023; Bhatnagar et al., 2021; Jiang et al., 2022).

None of the libraries listed is deficient from an engineering standpoint. On the contrary, they constitute outstanding research-grade software. However, software optimised for rapid exploration cannot automatically meet a SIL-3 software verification budget without substantial deployer-specific rework. `spotforecast2-safe` shifts that rework into the package itself, so that the deployer inherits the demonstrations rather than having to reproduce them.

## 3 The `spotforecast2-safe` package

### 3.1 Architecture

The `spotforecast2-safe` package is organised into three layers. The lowest layer (`forecaster/`, `preprocessing/`, `model_selection/`, `data/`) contains the estimator wrappers, transformers, and splitters that derive most directly from `skforecast`. A middle layer (`manager/`) bundles an estimator together with an `ExogBuilder`, a configurator, a logger, and a persistence layer into a deployable unit. The top layer (`processing/` and `tasks/`) provides end-to-end pipelines that compose the two lower layers into console scripts.

```
src/spotforecast2_safe/
├── forecaster/
│   ├── recursive/
│   └── base.py, utils.py, metrics.py
├── preprocessing/
│   ├── repeating_basis_function.py
│   ├── _binner.py, _differentiator.py
│   ├── curate_data.py, imputation.py
│   ├── linearly_interpolate_ts.py
│   └── outlier.py, split.py
└── model_selection/
```

```

├── split_ts_cv.py, split_one_step.py
├── validation.py
├── manager/
│   ├── models/, configurator/, exo/
│   ├── persistence.py, trainer.py, predictor.py
│   ├── processing/, tasks/
│   ├── downloader/, weather/
│   └── utils/, exceptions.py

```

The public interface is fixed by `__all__` at the top package level and currently comprises eleven symbols: `Period`, `RepeatingBasisFunction`, `ExogBuilder`, `LinearlyInterpolateTS`, three `ForecasterRecursive*` model classes, `ConfigEntsoe`, the alias `Config`, and the two helper items `__version__` and `hello`. Every API-breaking change to these symbols requires a Conventional-Commits subject `feat!`: and triggers a major version bump via Semantic-Release. Private modules (anything with a leading underscore or in a submodule that is not re-exported at the top level) are explicitly unstable and excluded from this guarantee.

Adding a new estimator wrapper therefore happens in the directory `manager/models/`: the wrapper inherits from `ForecasterRecursiveModel`, which itself orchestrates `fit`, `predict`, `backtest`, and `save/load`. The wrapper is exclusively responsible for declaring the backend regressor and any backend-specific serialisation hooks. The exogenous-feature layer, the rolling-origin validation, and the audit logging are inherited.

The package shares its core with the (upstream) sister package `spotforecast2` (Bartz-Beielstein, 2026). Conversely, the safe subset adds four sub-packages that are not present in `spotforecast2` (`datasets/`, `downloader/`, `processing/`, and `weather/`), because they codify the ENTSO-E and weather-data retrieval on which the audit narrative of Chapter 5 builds. The dependency direction is one-way. `spotforecast2-safe` does not import from `spotforecast2`; it is independently installable and testable. `spotforecast2` re-exports selected public symbols of `spotforecast2-safe` (in particular `ConfigEntsoe`), so that a deployer who chooses the upstream package finds a consistent configuration surface. This split makes it possible to release the safe subset on its own cadence and to certify it independently, while the upstream package remains a strict superset for the broader, non-regulated use case.

### 3.2 Preprocessing

The preprocessing sub-package contains four kinds of transformer: cyclical encoders that map periodic calendar features (hour of day, day of week, day of year) into a smooth representation; interpolators that reconstruct short gaps under an explicit contract; a quantile binner that discretises a continuous feature into equal-frequency bins; and a differentiator that applies a finite-difference operator. All four transformers inherit from `sklearn.base.TransformerMixin` and are therefore composable within an `sklearn Pipeline`.

### 3.3 Forecasting

The forecasting layer implements the recursive multi-step strategy: a single scalar one-step-ahead model is trained and then iterated to produce horizons of arbitrary length (Hyndman and Athanasopoulos, 2021). For  $y_t$ , lags  $\mathcal{L} = \{\ell_1, \dots, \ell_p\}$ , window features  $w_t$  (e.g. moving averages), and an exogenous vector  $x_t$ , the forecaster learns

$$\hat{y}_t = f(y_{t-\ell_1}, \dots, y_{t-\ell_p}, w_t, x_t),$$

and the  $h$ -step forecast is obtained recursively:

$$\hat{y}_{t+h} = f(\tilde{y}_{t+h-\ell_1}, \dots, \tilde{y}_{t+h-\ell_p}, w_{t+h}, x_{t+h}),$$

where  $\tilde{y}_s = y_s$  for  $s \leq t$  and  $\tilde{y}_s = \hat{y}_s$  otherwise.

The advantage of recursive strategies in a safety-critical context is that the training and evaluation paths are coupled by construction: the same feature-matrix builder produces both the training features and the features used at prediction time, so that feature-skew errors become a build-time rather than a run-time error class. In addition, a separate model can be trained for each individual prediction quantity to achieve better accuracy, at the cost of an  $h$ -fold number of models.

Prediction intervals are computed by bootstrap-resampling the in-sample residuals. For a desired coverage  $1 - \alpha$ , the residuals  $\varepsilon_1, \dots, \varepsilon_N$  are drawn with replacement and added to the recursive point forecast; this yields an empirical interval between the  $\alpha/2$  and  $1 - \alpha/2$  quantiles. This is the same procedure as in `skforecast`; given a seed, it is deterministic and does not require a probabilistic regressor.

The backend regressors shipped with the package are `LightGBM` (Ke et al., 2017) and `XGBoost` (Chen and Guestrin, 2016), implemented as `ForecasterRecursiveLGBM` and `ForecasterRecursiveXGB` respectively. Both are strong



baselines on M5-style electricity and trade datasets (Makridakis, Spiliotis, and Assimakopoulos, 2022). Any scikit-learn-compatible estimator can be deployed by direct instantiation of `ForecasterRecursiveModel`. The “M-competitions” (Makridakis, Spiliotis, and Assimakopoulos, 2020; Makridakis, Spiliotis, and Assimakopoulos, 2022) have established themselves as the de-facto benchmark for point and interval forecasting. Models such as LightGBM (Ke et al., 2017), XGBoost (Chen and Guestrin, 2016), and their ensembles have proven powerful baselines across a variety of application domains. The decision to restrict the package’s supported backends to LightGBM, XGBoost, and scikit-learn regressors (and to ship `ForecasterRecursiveLGBM` and `ForecasterRecursiveXGB` as the two default models) follows directly from this empirical evidence.

### 3.4 Testing

A naive application of `sklearn.model_selection.KFold` to a time-indexed series leaks the future into the training set. Time-series-aware splitters remedy this by forcing the training segment to precede the test segment in time. The package provides two such splitters as well as a backtesting driver.

`TimeSeriesFold` realises the growing-window protocol. Let  $T_0$  be `initial_train_size`,  $s$  be `steps`, and  $h$  the forecast horizon. The splitter yields train/test index pairs of the form  $([0, T_0 + k \cdot s], [T_0 + k \cdot s, T_0 + k \cdot s + h])$  for  $k = 0, 1, 2, \dots$ . A `refit` flag determines whether the forecaster is re-trained at each fold or fitted only once at the beginning. For scenarios in which even the refit cost is prohibitive, the parameter `fold_stride` permits non-overlapping folds that nevertheless cover a large test region; refit work is thus amortised across multiple test regions. Figure 2 visualises a typical configuration.

```
import numpy as np
import matplotlib.pyplot as plt

n_total = 80 + 24 * 6
initial_train = 80
steps = 24
n_folds = 6

fig, ax = plt.subplots(figsize=(5.5, 2.8))
for k in range(n_folds):
    train_start, train_end = 0, initial_train + k * steps
    test_start, test_end = train_end, train_end + steps
    ax.barh(k, train_end - train_start, left=train_start, color="#4C72B0", height=0.7)
    ax.barh(k, test_end - test_start, left=test_start, color="#DD8452", height=0.7)
ax.set_yticks(range(n_folds))
ax.set_yticklabels([f"Fold {k + 1}" for k in range(n_folds)])
ax.set_xlabel("Observation index")
ax.invert_yaxis()
ax.set_xlim(0, n_total)
fig.tight_layout()
plt.show()
```

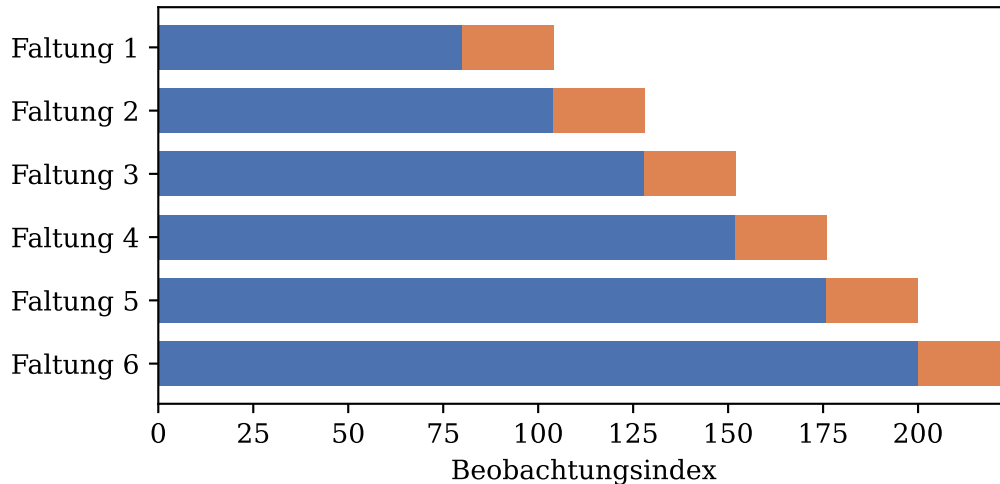


Abbildung 2: Rolling-origin backtesting folds of `TimeSeriesFold` (initial training 80, step size 24, six folds). Training segments are shown in blue, held-out test segments in orange. The training set grows with every fold while the held-out fold advances by steps observations.

`OneStepAheadFold` is a slim specialisation with `steps=1`, typically used for evaluating the conditional-mean regressor itself (rather than the horizon- $h$  point forecast). `backtesting_forecaster` composes one of the two splitters with a `ForecasterRecursive*` together with a list of metrics (`mean_absolute_error`, `mean_squared_error`, `mean_absolute_scaled_error` (Hyndman and Koehler, 2006)) and returns a pandas `DataFrame` of fold-wise metric values together with the concatenated forecast vector. Parallelised refit execution is offered via `joblib` and obliges the caller to fix `n_jobs`; this is the only point in the package where parallelism is exposed, and the fixing is mandatory because `OpenMP` scheduling is a known source of cross-platform non-determinism.

Bergmeir and Benitez (2012) provides the theoretical justification: under standard stationarity assumptions, the forward-chaining cross-validation estimator of the mean-squared one-step-ahead prediction error is consistent, whereas the ordinary  $k$ -fold cross-validation estimator is not. The package therefore exposes exclusively the two time-aware splitters; from the manager layer there is no escape route to the `sklearn` originals.

## 4 Design principles

The design principles fall into two parallel categories. The *code-development rules* restrict which constituents the source code may contain; they are enforced at commit time by a test or by a linter<sup>9</sup>. The *process rules* restrict how the package is developed, shipped, and operated, and are met by `MODEL_CARD.md`, CI workflows, and the release pipeline rather than by source-code tests. Both categories are required: the code-development rules alone do not suffice to discharge the regulatory duties of traceability, threat modelling, data governance, supply-chain integrity, and operational observability.

### 4.1 Code-development rules

The four non-negotiable code rules are:

- CR-1. *No dead code*. “Dead code” is code whose removal does not affect the program’s behaviour. No function, class, or branch ships without a test or an executable docstring example reaching it. A test suite `test_docstring_examples_*.py` enforces this.
- CR-2. *Deterministic transformations*. Same input, same bit-level output. Random-number generators are seeded; dictionary iteration order is not relied upon; `joblib` parallelism is pinned to a fixed `n_jobs` argument. No generation of random numbers without a seed and no dependence on Python dictionary iteration orders.
- CR-3. *Fail-safe handling*. Invalid inputs raise an explicit exception rather than being silently imputed or coerced. For example, `NaN` values, wrong dtypes, or missing indices raise explicit `ValueError` or `TypeError` exceptions. Silent imputation is available only behind a typed `Literal["raise", "ffill_bfill", "passthrough"]` switch that must be set explicitly.

<sup>9</sup>A linter is a static-analysis tool that checks the source code, without executing it, for style violations, suspicious patterns, and breaches of programming conventions. In the present package, `ruff`, `black`, `isort`, and `mypy` are invoked via pre-commit hooks.

- CR-4. *Minimal CVE attack surface (Common Vulnerabilities and Exposures)*. A short, versioned block-list (“negative list”) of forbidden dependencies (`plotly`, `matplotlib`, `spotoptim`, `optuna`, `torch`, `tensorflow`) is implemented by a test that inspects the lock files with `grep`.

These rules at the same time deliver the secure-software development practices required by IEC 62443-4-1 (IEC, 2018). The standard defines eight process areas<sup>10</sup> on four maturity levels (Maturity Level, ML 1 *Initial* to ML 4 *Improving*). The rule “no dead code” instantiates SM-1 (security-management process) and SI-1 (enforced coding guidelines); “deterministic transformations” instantiates SVV-1 and SVV-3 (reproducible verification); “fail-safe handling” instantiates SR-2 (threat-model-driven requirements) and DM-1 (defect detection); the minimal-scope rule instantiates SM-7 (security of third-party components). The maturity level of the Security Development Lifecycle (SDL) currently demonstrated by the package is ML 2 *Managed*. The maturity level ML 3 *Defined* requires a formal threat model, which is listed among the future work in Chapter 8.

## 4.2 Process rules

Four further rules govern how the package is developed, shipped, and operated. None of them can be enforced by a `pytest` assertion against the source code; each is fulfilled by an artefact (`MODEL_CARD.md`, a CI workflow, the Semantic-Release pipeline, or a logging schema) and inspected at audit or release time. This split corresponds to the six-step iterative *trustworthiness-assurance* process proposed by Stettinger, Weissensteiner, and Khastgir (2024), in which AI-specific regulatory requirements are refined into verifiable properties whose evidence is collected along the entire development lifecycle.

- PR-1. *Traceability*. Every public symbol and every non-trivial private helper points back to a documented requirement in `MODEL_CARD.md` (Sections 2 to 5) or to a specific clause in Table 10. This satisfies IEC 61508-3 Section 7.2 (specification of software-safety requirements) (International Electrotechnical Commission, 2010a), ISO 26262-6 Section 7.4.2 (ASIL-dependent derivation of requirements) (International Organization for Standardization, 2018b), and Art. 9 of the EU AI Act (risk management across the entire lifecycle) (European Parliament and Council, 2024b). Orphan symbols — those without a requirement reference and without a `MODEL_CARD` entry — are flagged in code review rather than by the CI.
- PR-2. *Documented threat model*. For every network-facing module (`downloader/entsoe.py`, `weather/weather_client.py`) a STRIDE table<sup>11</sup> is maintained; every change to the attack surface requires an updated threat entry in the same pull request. This satisfies IEC 62443-4-1 SR-1 and SR-2 (threat-model-driven security requirements) (IEC, 2018) and closes the ML-2-→-ML-3 gap acknowledged in Chapter 8.
- PR-3. *Signed supply chain*. Every release ships a signed PyPI wheel and a signed software-bill-of-materials attestation (Software Bill of Materials, SBOM), both published together with the GitHub release in the `sigstore` transparency log. The signed wheel satisfies IEC 62443-4-1 SUM-3 (secure delivery of updates) (IEC, 2018) together with the corresponding delivery-integrity requirement under Annex I Part I CRA (European Parliament and Council, 2024c). The signed SBOM attestation satisfies Annex I Part II CRA (vulnerability-handling duties), whose item 1 explicitly mandates the creation of a software bill of materials. The inbound side of the supply chain is already covered by code rule 4.
- PR-4. *Structured audit log*. Every operational action emits a log record according to a fixed JSON schema under `~/spotforecast2_safe_models/logs/`; the schema is versioned, and any change triggers a major version bump via the Conventional-Commits subject `feat! :`. This satisfies IEC 62443-4-2 SAR 6.1 (accessibility of the audit log) (IEC, 2019) together with IEC 61508-3 Section 7.6 (procedures for software operation and modification) (International Electrotechnical Commission, 2010a), both of which require operational traceability beyond the development-accompanying tests.

A further, separately maintained rule concerns data governance: the package itself ships no training data; every forecaster object, however, records the provenance of the data on which it was fitted (source URL, retrieval timestamp, content hash) in its persisted state. This satisfies the provenance requirement of Art. 10 of the EU AI Act (data and data governance) (European Parliament and Council, 2024b), and thus as much as a library can satisfy without insight into the deployer’s actual training data. The assessment of representativeness, bias, and fitness for the intended purpose remains the responsibility of the deployer and is documented in the deployer’s own `MODEL_CARD.md`. We treat this

<sup>10</sup>Security Management (SM), Specification of Security Requirements (SR), Secure by Design (SD), Secure Implementation (SI), Security Verification and Validation (SVV), Management of Security-related Issues (DM), Security Update Management (SUM), and Security Guidelines (SG).

<sup>11</sup>STRIDE is a threat-classification scheme introduced by Microsoft. The acronym stands for *spoofing* (impersonation), *tampering* (manipulation), *repudiation* (deniability), *information disclosure*, *denial of service*, and *elevation of privilege*. A STRIDE table enumerates, per module and data flow, which of these six categories applies, which countermeasure is in place, and in which source file that countermeasure is realised.

duty as a refinement of the traceability rule rather than as a fifth process rule, because the mechanism (provenance as a persisted artefact) is a special case of the requirement-to-implementation linkage.

A further principle that does not strictly belong to the four rules but follows from them is that every source file carries an SPDX header in the format recommended by REUSE v3.0 (Free Software Foundation Europe, 2022). Ported `skforecast` files carry both the original BSD-3-Clause notice and the added AGPL-3.0-or-later statement, so that the licence-law resolution yields a dual-licence derivation rather than reading as an attempt to relicence third-party software.

## 5 Safety-critical implementation

In addition to the four code rules and four process rules listed in Chapter 4, whose evidence is mapped row by row against the regulatory provisions in Table 10, `spotforecast2-safe` demonstrates several community-established quality attributes. These are published via machine-readable status badges in the package’s `README.md` and point to independent external assessment bodies. Table 3 gives a complete overview.

Tabelle 3: Complete list of status badges in the `README.md` of `spotforecast2-safe`, grouped by the categories used in the repository. The groups *Version & License* and *Downloads* serve only package discoverability and tracking; the groups *Quality*, *Testing*, *Scores*, and *Status* are conformity or quality signals. CI = Continuous Integration; OpenSSF = Open Source Security Foundation; REUSE = Reuse and Use Software Easily; SPDX = Software Package Data Exchange. CR-X refers to code rule X in Chapter 4.1.

| Group             | Badge                  | Meaning  | Source / reference                          |
|-------------------|------------------------|--|---|
| Version & License | Python Version         | Minimum Python version for the package installation                                | <code>pyproject.toml</code> ;<br>python.org |
| Version & License | GitHub Release         | Current release version in the repository  | GitHub Releases                             |
| Version & License | PyPI Version           | Current package version on the Python Package Index                                | PyPI  |
| Version & License | License                | Licence statement (AGPL-3.0-or-later)  | LICENSE; SPDX                               |
| Downloads         | PyPI Downloads         | Monthly download counts  | PyPI  |
| Downloads         | Total Downloads        | Cumulative download statistics   | pepy.tech                                   |
| Quality           | EU AI Act              | Regulatory deployability under the EU AI Act                                       | MODEL_CARD.md                               |
| Quality           | Dependencies           | Minimised dependency surface (CR-4)  | <code>pyproject.toml</code>                 |
| Quality           | Audit                  | Whitebox audit status  | MODEL_CARD.md                               |
| Quality           | Reliability            | Fail-safe behaviour (CR-3)   | MODEL_CARD.md                               |
| Quality           | Security               | Documented security policy   | SECURITY.md                                 |
| Testing           | Build Status           | CI workflow result (test suite, <code>ci.yml</code> )                              | GitHub Actions                              |
| Testing           | Documentation          | Result of the documentation build ( <code>docs.yml</code> )                        | GitHub Actions /<br>GitHub Pages            |
| Testing           | codecov                | Test line coverage (minimum threshold 80 % for new code)                           | codecov.io                                  |
| Testing           | REUSE status           | REUSE v3.0 licence conformance (SPDX header per source file)                       | api.reuse.software                          |
| Scores            | OpenSSF Best Practices | Best-practices maturity level ( <i>passing / silver / gold</i> ); project ID 11932 | bestpractices.dev                           |
| Scores            | OpenSSF Scorecard      | Automated, weekly-updated supply-chain assessment                                  | scorecard.dev                               |
| Status            | Maintenance            | Active project maintenance   | GitHub                                      |
| Status            | Code style: black      | Deterministic source-code style formatter ( <code>black</code> )                   | github.com/psf/black                        |

### 5.1 Quality

#### 5.1.1 Fail-safe NaN handling

Every tabular measurement may be missing — because a weather station reports no data for an hour, because a power meter has been restarted, or because an import error left a cell empty. In Python such a gap is marked by the special

value NaN (“Not a Number”), analogous to a blank field on a questionnaire that has not yet been answered. What matters for downstream processing is how the next-stage software reacts to such a field: should it estimate the empty value and continue, or should it halt and demand a decision from the deployer?

The Python time-series libraries established in this space mostly follow the pattern of “silently keep going”. `pandas` (McKinney, 2010) interpolates missing values linearly between neighbours via `Series.interpolate()` and leaves leading and trailing gaps untouched, without warning the caller; `scikit-learn` (Pedregosa et al., 2011) replaces NaN by the column mean by default through the `SimpleImputer`; the forecasting package `skforecast` (Amat Rodrigo and Escobar Ortiz, 2025) that builds on top of it propagates remaining NaN through to the forecast, where they mix with the regular model error; `Darts` (Herzen et al., 2022) and `statsmodels` follow the same line. For exploratory work this stance is convenient — it permits rapid prototyping with messy data. For deployment in safety-critical environments, however, e.g. electric load forecasting for a grid operator, it is exactly the case that Art. 15 of the EU AI Act, IEC 61508, and ISO 26262 seek to avoid: an operator may dispatch on the basis of an apparently complete forecast without noticing that part of the input data was missing and was substituted by the package without enquiry.

A concrete example makes the difference clear: suppose a grid dispatcher is to forecast hourly load for the coming day, and the weather API returns no temperature value for a single hour — say 03:00. Under the silent approach, the forecasting package would interpolate the value linearly between 02:00 and 04:00, return the load forecast with an apparently normal confidence interval, and the dispatcher would schedule the 03:00 hour as usual. The gap in the measurements would be visible only in the preprocessing log — and only if someone takes the trouble to read it. Under the fail-safe approach, by contrast, the transformer aborts with an explicit error message, the continuous-integration pipeline raises an alarm, and the deployer must take a documented decision: switch to a fallback model, flag the 03:00 hour as invalid, or close the gap deliberately and record that decision in the audit log.

`spotforecast2-safe` inverts the default of the libraries listed above. The transformer `LinearlyInterpolateTS` accepts a keyword `on_missing` that takes only three values, and the default is `"raise"`:

```
from spotforecast2_safe.preprocessing import LinearlyInterpolateTS
# Raises ValueError if NaN values remain after interpolation:
t = LinearlyInterpolateTS(on_missing="raise")
# Explicit opt-in to forward/backward fill of the endpoints:
t = LinearlyInterpolateTS(on_missing="ffill_bfill")
# The caller commits to handling NaN downstream:
t = LinearlyInterpolateTS(on_missing="passthrough")
```

The abort under `"raise"` is the desired outcome, not a fault: the error becomes visible, reaches the CI pipeline, and forces the deployer to take an explicit decision. The central point is that the deployer cannot, in an audit, claim to have overlooked the data gap — because the package actively reported it. The mechanism therefore addresses Art. 15 of the EU AI Act (accuracy and robustness) (European Parliament and Council, 2024b), the fail-safe principle of IEC 61508-3 (International Electrotechnical Commission, 2010a), and ISO 26262-6 §8.4.5 (prohibition of silent zero-defaults) (International Organization for Standardization, 2018b) directly.

An executable docstring test enforces that every `Literal` value produces the documented behaviour.

## 5.2 Testing

### 5.2.1 Continuous integration

Continuous integration runs entirely via GitHub Actions; the status badges of the workflows `ci.yml` (test suite) and `docs.yml` (Quarto rendering of the documentation) tell a downstream user, before installation, whether the tests and the documentation build pass on the main branch.

### 5.2.2 Code coverage

The line coverage of the test suite is computed by Codecov<sup>12</sup> on every push and exposed as a badge; this makes the minimum threshold of 80 % line coverage for new code, fixed in `CONTRIBUTING.md` and `pyproject.toml`, publicly verifiable.

### 5.2.3 SPDX and REUSE conformance

*SPDX* (Software Package Data Exchange) is a standardised, machine-readable format for licence and copyright meta-data in source files; the specification was developed by the Linux Foundation and ratified in 2021 as the standard ISO/IEC 5962:2021 (International Organization for Standardization and International Electrotechnical Commission,

<sup>12</sup><https://codecov.io>

2021). SPDX header lines such as `SPDX-FileCopyrightText` and `SPDX-License-Identifier` allow a software-bill-of-materials (SBOM) toolchain to reconstruct a package’s licence situation from the sources without manual inspection. The *REUSE Specification* of the Free Software Foundation Europe, currently in version 3.0 (Free Software Foundation Europe, 2022), operationalises SPDX into three verifiable requirements: (i) every file carries an `SPDX-FileCopyrightText` and an `SPDX-License-Identifier` entry in the header; (ii) the full texts of all licences used in the project are placed in the directory `LICENSES/`; (iii) compliance is verified automatically by the tool `reuse lint`. A project is *REUSE-conformant* exactly when `reuse lint` runs without findings. The licence traceability that results addresses the provenance-documentation duties of Art. 10 of the EU AI Act (data governance) (European Parliament and Council, 2024b) and supports the SM (security management) practice of IEC 62443-4-1 (inventory of third-party components) (IEC, 2018).

Every source file carries an SPDX header. Ported `skforecast` modules carry a dual header:

```
# SPDX-FileCopyrightText: skforecast team
# SPDX-FileCopyrightText: 2026 bartzbeielstein
# SPDX-License-Identifier: AGPL-3.0-or-later AND BSD-3-Clause
```

`uv run reuse lint` runs without findings on every commit; the file `.reuse/dep5` records the small number of data fixtures whose licence is declared externally. The *REUSE status* badge in the `README.md` exposes this lint result publicly and makes the licence conformance assessable without locally cloning the repository.

## 5.3 Scores

### 5.3.1 OpenSSF Best Practices Badge

The Open Source Security Foundation (OpenSSF)<sup>13</sup> maintains two independent programmes for assessing the security maturity of open-source projects. The *OpenSSF Best Practices Badge* programme<sup>14</sup> inspects project-side submitted evidence on documentation, source accessibility, security reporting channels, dependency management, and test and build automation against the maturity levels *passing*, *silver*, and *gold*. `spotforecast2-safe` is registered under project ID 11932 and demonstrates the *passing* maturity level.

### 5.3.2 OpenSSF Scorecard

The *OpenSSF Scorecard*<sup>15</sup> complements this self-attestation programme with an automated, weekly-updated assessment of the project supply chain against a fixed list of check points, including branch protection, token scoping, use of Dependabot, static security analysis, and signed releases. The assessment is produced by the workflow `scorecard.yml` and is recorded in Table 6 on the DM row as an early-warning signal.

## 5.4 Status

The remaining badges of the *Status* group — maintenance activity and a fixed source-code formatter (`black`)<sup>16</sup> — do not constitute a conformance demonstration in the sense of the EU AI Act or IEC 62443. They do, however, make visible that the package is actively maintained and that its source code is subject to a deterministic style formatter, which together with `ruff`, `isort`, and `mypy` is already anchored in Chapter 4 as part of the code-development rules.

## 5.5 Quarantining of corrupted caches

The weather-data client stores API responses as Parquet files in a configurable directory. The cache reader catches (`OSError`, `ValueError`) errors, writes a message at `WARNING` level, and renames the corrupted file to `<cache>.corrupt-<epoch>` so that an operator can recover it forensically. A missing cache file remains silent and returns `None`, since this is the expected steady state on a cold start. The concrete implementation is in `src/spotforecast2_safe/weather/weather_client.py` in the class `WeatherService`: the method `_load_cache()` contains the (`OSError`, `ValueError`) catch and delegates to `_quarantine_corrupt_cache()`, which renames the cache file to `<cache>.corrupt-<epoch>`; the counterpart writes in `_save_cache()`. The behaviour is covered by `tests/test_weather_client.py::TestWeatherServiceCache`.

## 5.6 CPE identifier for SBOM integration

A *Software Bill of Materials* (SBOM) is a machine-readable list of all components of a software package, comparable to the ingredients list on a food package. It enumerates which third-party libraries, in which versions, and under which

<sup>13</sup><https://openssf.org>

<sup>14</sup><https://www.bestpractices.dev>

<sup>15</sup><https://scorecard.dev>

<sup>16</sup><https://github.com/psf/black>

licences are contained in the shipped software. Tools such as `syft` and `cyclonedx-py` generate an SBOM automatically from a package and encode it in standardised formats (SPDX (International Organization for Standardization and International Electrotechnical Commission, 2021) or CycloneDX). On this basis a deployer can determine, without source-code analysis, which components are present in a given installation — the prerequisite for any subsequent vulnerability assessment.

A *Common Platform Enumeration* (CPE) is the standardised identifier under which a single software product appears in such a bill of materials, comparable to a standardised barcode. The CPE 2.3 specification of NIST (Cheikes, Waltermire, and Scarfone, 2011) prescribes a fixed format: `cpe:2.3:a:<vendor>:<product>:<version>:...`. A typical identifier for the present package is therefore:

```
cpe:2.3:a:bartzbeielstein:spotforecast2-safe:1.0.0:*:*:*:python:*:*
```

With a stable CPE identifier, a vulnerability scanner (e.g. Trivy or Grype) can determine automatically that a particular version of a product is affected as soon as a CVE is reported under the same CPE — in particular through the catalogue of Known Exploited Vulnerabilities (KEV) maintained by the U.S. Cybersecurity and Infrastructure Security Agency (CISA) (Cybersecurity and Infrastructure Security Agency, 2023). Without a fixed CPE, scanners would have to map the package name to a CPE value via local heuristics; that works for unambiguously named packages but yields false positives in the case of name collisions or renamings, or leaves real vulnerabilities undetected.

The distinguishing feature of `spotforecast2-safe` is that the CPE identifier is not guessed by downstream tools but is fixed within the package itself. Most Python packages declare no CPE and rely on the heuristics of scanners such as `pip-audit` or `safety`. By contrast, the file `src/spotforecast2_safe/utils/cpe.py` contains the canonical CPE string, and `tests/test_cpe.py` verifies it in a round-trip (serialisation → deserialisation → identical object). This elevates the identifier to a first-class API contract: a breaking change — e.g. a switch of the vendor string or product name — requires a Conventional-Commits subject `feat!`, which forces a major version bump via `semantic-release` and appears as an entry in the `CHANGELOG.md`. A deployer can therefore rely on the CPE listed in their SBOM remaining stable across the entire minor-version line.

From a regulatory perspective, this approach matches the three duties that the fixed CPE directly serves: Annex I Part II No. 1 CRA (European Parliament and Council, 2024c) requires the manufacturer of a product with digital elements to produce a software bill of materials; Art. 72 of the EU AI Act (European Parliament and Council, 2024b) obliges providers of high-risk AI systems to perform post-market monitoring, which presupposes a reliable attribution of CVE reports to the own product; and the process area *SM* (Security Management) of IEC 62443-4-1 (IEC, 2018) requires an inventory of third-party components, which in this mechanism is the SBOM. The concrete benefit: a deployer no longer has to rely on a scanner’s guess as to which of their installed packages a particular CVE applies to, but can derive the affectedness deterministically from the CPE fixed in the package.

## 5.7 ISA/IEC 62443 and the CPS security context

### 5.7.1 The 62443 standards series in overview

The ISA/IEC 62443 standards family is organised into four groups:

1. *General* (Part 1 — terminology and models (IEC, 2009)),
2. *Policies and procedures* (Part 2 — programmes for asset owners (IEC, 2024) and service providers (IEC, 2023)),
3. *System* (Part 3 — risk assessment (IEC, 2020) and security requirements at the system level (IEC, 2013)), and
4. *Component* (Part 4 — secure product development (IEC, 2018) and technical requirements for components (IEC, 2019)).

In the taxonomy of 62443-4-2, a time-series forecasting library is a *Software Application* (alongside *Embedded Device*, *Host Device*, and *Network Device*); it therefore inherits the Software-Application-Requirements (SAR) subset of the component catalogue rather than the full Embedded Device profile. Table 4 summarises this organisation.

NIST SP 800-82r3 (Stouffer et al., 2023) presents the Purdue model, the ISA/IEC 62443 view, and the Industrial-Internet-Consortium (IIC) tier model side by side as three *alternative* segmentation frameworks; Figure 3 reproduces this juxtaposition. The 62443 view there uses *zones and conduits* (Enterprise → Conduit → DMZ → Control Center → Conduit → Basic Process Control System (BPCS) → Conduit → Safety Instrumented System (SIS)) instead of Purdue levels 0–5. The 62443 series therefore does *not* map 1:1 onto Purdue levels, because its parts are organised by *role* — asset owner, service provider, system integrator, component manufacturer — not by network levels. Industrial practice nevertheless commonly uses a mapping to the Purdue level that follows the scope of the 62443 parts, because it eases reviewers’ and auditors’ mental bridge between network segmentation and standardised requirements. Table 5 summarises this heuristic mapping; 62443-1-1 (IEC, 2009) (terminology and models) applies cross-cuttingly at all levels.

Tabelle 4: Structure of the ISA/IEC 62443 standards series along the four groups “General”, “Policies and procedures”, “System”, and “Component”. The organisation follows the role of the addressee (asset owner, service provider, system integrator, component manufacturer) and not the Purdue levels; the heuristic mapping to Purdue levels is summarised in Table 5. In the component taxonomy of 62443-4-2, a forecasting library is a “Software Application” (alongside “Embedded Device”, “Host Device”, and “Network Device”) and therefore inherits the Software-Application-Requirements (SAR) subset. CSMS = Cyber Security Management System; SDL = Security Development Lifecycle; SAR = Software Application Requirements; SR = Security Requirements; SL = Security Level.

| Group                   | Part      | Title and addressee                                |
|-------------------------|-----------|--|
| General                 | 62443-1-1 | Terminology and models (cross-cutting)             |
| Policies and procedures | 62443-2-1 | Programmes for asset owners (CSMS)                 |
|                         | 62443-2-4 | Requirements for service providers                 |
| System                  | 62443-3-2 | Risk assessment and system design                  |
|                         | 62443-3-3 | Security requirements at the system level (SR, SL) |
| Component               | 62443-4-1 | Secure product-development lifecycle (SDL)         |
|                         | 62443-4-2 | Technical requirements for components              |

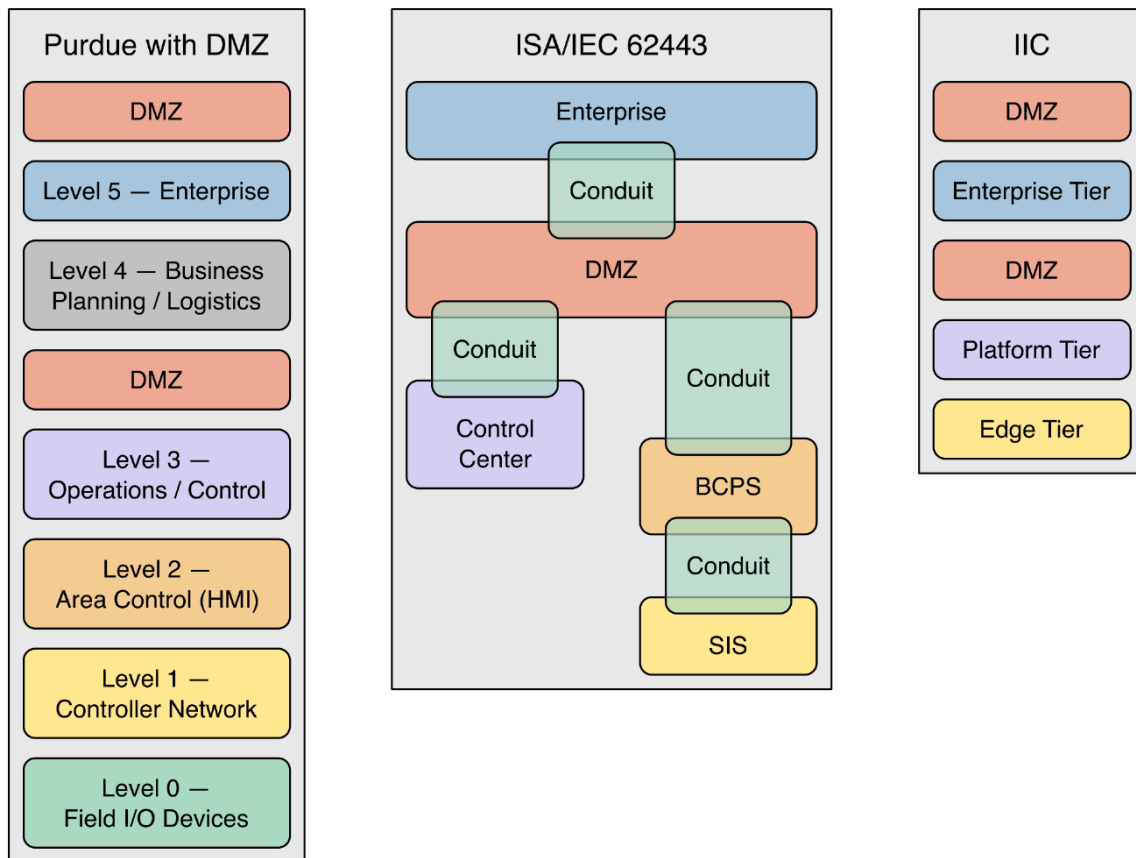


Abbildung 3: Three alternative segmentation frameworks for industrial automation and control systems: Purdue reference model with DMZ buffer zones (left), ISA/IEC 62443 zones-and-conduits depiction (middle), and Industrial Internet Consortium tier model (right). Source: NIST SP 800-82r3, Fig. 16 (Stouffer et al., 2023), p. 72; work of an officer of the U.S. federal government and therefore in the public domain under 17 U.S.C. § 105 (republished courtesy of the National Institute of Standards and Technology). BPCS = Basic Process Control System; SIS = Safety Instrumented System; DMZ = Demilitarized Zone; IIC = Industrial Internet Consortium.



Tabelle 5: Heuristic mapping of the ISA/IEC 62443 parts to the levels of the Purdue model. The mapping follows the scope of the parts (component development, system integration, asset-owner programme) and is not a normative prescription; 62443-1-1 (terminology and models) is cross-cuttingly valid. The IT/OT DMZ is not a Purdue level in the strict sense, but was added in the NIST “Purdue with DMZ” variant as a buffer zone at the IT/OT boundary between levels 3 and 4 (informally also called level 3.5). IT = Information Technology; OT = Operational Technology; DMZ = Demilitarized Zone; CSMS = Cyber Security Management System; SR = Security Requirements; SL = Security Level; SDL = Security Development Lifecycle.

| Purdue level  | Primarily applicable 62443 parts | Rationale  |
|---|----------------------------------|--|
| Level 5 — Enterprise ( <i>IT</i> )                          | 62443-2-1                        | CSMS of the asset owner ( $\approx$ ISO 27001 for CPS)               |
| Level 4 — Business planning ( <i>IT</i> )                   | 62443-2-1, 62443-2-4             | Asset-owner programme and service-provider requirements              |
| IT/OT DMZ ( <i>boundary</i> )                               | 62443-3-2                        | Zones-and-conduits concept   |
| Level 3 — Manufacturing operations management ( <i>OT</i> ) | 62443-3-2, 62443-3-3             | System level: risk assessment, SR, SL                                |
| Level 2 — Area control ( <i>OT</i> )                        | 62443-3-3, 62443-4-2             | System SR and component profile                                      |
| Level 1 — Basic control ( <i>OT</i> )                       | 62443-4-1, 62443-4-2             | Component manufacturer: secure SDL and technical requirements        |
| Level 0 — Physical process ( <i>OT</i> )                    | 62443-4-2                        | Sensors and actuators as <i>embedded devices</i> (62443-4-2 profile) |

### 5.7.2 Secure product-development lifecycle (62443-4-1)

IEC 62443-4-1 builds on Microsoft’s Security Development Lifecycle (SDL) (Howard and Lipner, 2006). SDL describes a process in which every development phase (requirements, design, implementation, verification, release, response) is paired with an explicit security activity such as threat modelling, static analysis, fuzz testing, and incident response. SDL defines eight process areas on four maturity levels. Table 6 reports the current evidence status for each practice in `spotforecast2-safe`. The package reaches ML 2 *Managed* across all eight practices; ML 3 *Defined* requires a formal threat model and a documented security-assessment report, which are tracked in the M1–M7 backlog of `REVIEW_FINDINGS.md`.

### 5.7.3 Foundational requirements and security levels (62443-3-3 and 62443-4-2)

IEC 62443-3-3 and 62443-4-2 share seven foundational requirements (Foundational Requirements: FR 1 identification and authentication control, FR 2 use control, FR 3 system integrity, FR 4 data confidentiality, FR 5 restricted data flow, FR 6 timely response to events, FR 7 resource availability) and four security levels (Security Level: SL 1 protection against casual or coincidental violation up to SL 4 protection against intentional attacks by actors with extended resources).

A pure software library cannot, on its own, satisfy requirements that depend on the surrounding system (network segmentation (FR 5) and authentication (FR 1) are the clearest examples), but it can avoid *breaking* those requirements, and that is exactly the stance that `spotforecast2-safe` adopts. FR 3 (system integrity) is supported by deterministic transformations, pinned dependencies, and SPDX-tracked provenance; FR 6 (timely response to events) is supported by tight exception handling and structured logging (Chapter 5); FR 7 (resource availability) is supported by the minimal-scope rule, which caps the transitive dependency closure. The library therefore supports an SL 2 system when it is itself embedded into an SL 2 zone; the security level is a property of the zone, not of the library in isolation.

### 5.7.4 CPS specifics that shape the software design

Fluchs and Rudolph (2019) and Fluchs (2024) highlight four specifics of CPS cybersecurity that distinguish it from classical IT security and that shape the design of the present package:

1. *Long lifecycles*. Industrial plants are operated for 20 to 40 years; a forecasting model shipped today may still be producing setpoints in 2050. Deterministic serialisation, a pinned public API, and a CPE identifier are necessary preconditions for retrospective verifiability across that horizon.
2. *Convergence of safety and security*. A forecast that drives a physical actuator is a safety-functional input. The technical report IEC TR 63069 explicitly addresses the joint safety-and-security problem; the package adopts its conclusion that safety decisions, once taken, must not be overwritten by a later security fix — hence the fail-safe default “exception on invalid input” rather than a silent data correction.
3. *Late security integration as a dominant root cause of failure*. Interviews with engineers from INEOS and HIMA reported by Fluchs (2024) show that security is typically appended after the basic-engineering phase, i.e. once the design-time-favourable decisions (network topology, component selection) have already been

Tabelle 6: Current mapping of the package to the eight process areas of IEC 62443-4-1 Section 5.5. The ML columns indicate the demonstrated maturity level, not an external certification.

| Practice                         | Required evidence   | Package evidence   | ML |
|----------------------------------|---|--|----|
| SM (Security Management)         | Documented security roles; inventory of third-party components; personnel guidelines. | CONTRIBUTING.md; CODEOWNERS; pinned uv.lock; SPDX headers in every source file.  | 2  |
| SR (Security Requirements)       | Threat-driven security requirements; typed API contracts.                             | Fail-safe on_missing contract; typed Literal switches in the preprocessing layer; MODEL_CARD.md Section 5.                 | 2  |
| SD (Secure by Design)            | Defence-in-depth architecture; identification of trust boundaries.                    | Layered architecture (Section 3.1); blocklist of forbidden dependencies; tight exception handling at the network boundary. | 2  |
| SI (Secure Implementation)       | Toolchain-enforced coding guidelines.   | Pre-commit hooks for black, isort, ruff, mypy; SPDX-header check.  | 2  |
| SVV (Security Verification)      | Reproducible tests; coverage target; security tests.                                  | Executable docstrings; test_docstring_examples_*.py; $\geq 80\%$ coverage; CodeQL workflow.                                | 2  |
| DM (Defect Management)           | Process for receiving, triaging, and remediating security-relevant reports.           | GitHub Security Advisories; CodeQL and Scorecard workflows; CHANGELOG.md.  | 2  |
| SUM (Security Update Management) | Signed delivery of updates; communication of security advisories.                     | Semantic-Release $\rightarrow$ signed PyPI wheel and GitHub release; CHANGELOG regeneration.                               | 2  |
| SG (Security Guidelines)         | Security documentation for the deployer.  | MODEL_CARD.md Sections 4 to 6; the present report.   | 2  |

made. A library that offers explicit error paths and machine-readable provenance is cheaper to integrate early than one that hides state.

4. *Interdisciplinary authorship*. Fluchs (2024) (REQ 2.2.1) requires that security decisions be accessible to non-security experts. The package’s executable docstrings, typed contracts, and file-based audit logs fulfil exactly this role for the process engineer who takes over a fitted forecaster without being a Python or security specialist.

The principle behind point 4 is developed further by Fluchs, Drath, and Fay (2022) as a *Security Decision Base*: a structured notation for security-relevant information that satisfies six requirements — support of human decision-making (R1), accessibility for automation engineers (R2), ICS specificity (R3), method independence (R4), traceability of the decision itself (R5), and reusability (R6). The process rules 1 (traceability) and 2 (documented threat model) from Chapter 4 are the spotforecast2-safe instantiation of R5 and R3 for the narrower case of a Python forecasting library.

VDI/VDE 2182-1 (VDI/VDE, 2011) provides a procedural model for operationalising these principles in the German industrial-automation context.

## 6 EU AI Act requirements and applicable standards

Building on Publications Office (2021), Stettinger, Weissensteiner, and Khastgir (2024) compile which ISO/IEC and ETSI standards operationalise the individual requirements of the EU AI Act for high-risk systems; Table 7 adopts this inventory. From this inventory a tighter core can be distilled: Publications Office (2021) compress the twelve operationalisation- and suitability-essential standards into six so-called *core standards* (Figure 4) that are present in both essential groups and therefore form the smallest common denominator of the maturity and operationalisation analysis carried out. Concretely, these are the following six standards: ISO/IEC 4213, ISO/IEC 5338, ISO/IEC 23894-2, ISO/IEC 24027, ISO/IEC 38507, and ISO/IEC 42001. Table 8 explains the six core standards row by row and refers in each case to the ISO/IEC primary source.

Tabelle 7: Mapping of the EU AI Act's high-risk-system requirements to the relevant ISO/IEC and ETSI operationalisation standards. The listing follows Stettinger et al. 2024, Table 1 (there following the JRC report 125952 by Nativi and De Nigris 2021). Many of the standards listed are still under development. TS = Technical Specification; SAI = Securing Artificial Intelligence (ETSI Industry Specification Group).

| EU AI Act requirement                         | Relevant operationalisation standards  |
|---|--|
| Art. 9: Risk-management system                | ISO/IEC 5338; ISO/IEC 5469; ISO/IEC 23894.2; ISO/IEC 38507; ISO/IEC 42001  |
| Art. 10: Data and data governance             | ISO/IEC TS 4213; ISO/IEC 5259-2, -3, -4; ISO/IEC 5338; ISO/IEC 5469; ISO/IEC 23894.2; ISO/IEC 24027; ISO/IEC 24029-1; ISO/IEC 24668; ISO/IEC 38507; ISO/IEC 42001; ETSI SAI 002, 005 |
| Art. 11: Technical documentation              | ISO/IEC 23894.2; ISO/IEC 24027; ISO/IEC 42001  |
| Art. 12: Record-keeping obligations           | ISO/IEC 23894.2  |
| Art. 13: Transparency to users                | ISO/IEC 23894.2; ISO/IEC 24028; ISO/IEC 38507; ISO/IEC 42001   |
| Art. 14: Human oversight                      | ISO/IEC 23894.2; ISO/IEC 38507; ISO/IEC 42001  |
| Art. 15: Accuracy, robustness, cyber-security | ISO/IEC TS 4213; ISO/IEC 5338; ISO/IEC 5469; ISO/IEC 23894.2; ISO/IEC 24029-1; ISO/IEC 24668; ISO/IEC 42001; ETSI SAI 002, 003, 005, 006   |
| Art. 17: Quality-management system            | ISO/IEC 5259-3, -4; ISO/IEC 5338; ISO/IEC 23894.2; ISO/IEC 24029-1; ISO/IEC 38507; ISO/IEC 42001   |




Abbildung 4: Relationship between the groups of operationalisation-essential and suitability-essential AI standards together with the central core set. The six core standards form the intersection of the two essential groups (nine standards each). Source: Publications Office (2021), Figure 18, p. 52; © European Union 2021, licensed under Creative Commons Attribution 4.0 International (CC BY 4.0); original figure reproduced with attribution under the licence terms.

Tabelle 8: Explanation of the six core standards from Publications Office (2021). The standards present in the intersection of the operationalisation- and suitability-essential groups represent the smallest common denominator of the ISO/IEC standards identified as particularly relevant to the EU AI Act. SC 42 = ISO/IEC JTC 1/SC 42 *Artificial intelligence*; SC 40 = JTC 1/SC 40 *IT Service Management and IT Governance*; PDCA = Plan–Do–Check–Act.

| Standard              | Explanation  | Reference       |
|-----------------------|--|-----------------|
| ISO/IEC TS 4213:2022  | Standardised methods for measuring the classification performance of machine-learning models, systems, and algorithms (Technical Specification, 33 pages).                   | ISO/IEC (2022b) |
| ISO/IEC 5338:2023     | Lifecycle processes for AI systems; adopts ISO/IEC/IEEE 15288 and 12207 and adds AI-specific processes from ISO/IEC 22989 and 23053.   | ISO/IEC (2023c) |
| ISO/IEC 23894:2023    | Guideline for AI risk management, methodologically aligned with ISO 31000; with concrete implementation examples across the entire AI lifecycle.                             | ISO/IEC (2023a) |
| ISO/IEC TR 24027:2021 | Technical report on bias in AI systems and AI-supported decision-making; measurement procedures and a typology of bias sources (cognitive, data, engineering bias).          | ISO/IEC (2021)  |
| ISO/IEC 38507:2022    | IT-governance implications of AI use by organisations; addresses the governing body and is, in deviation from the other core standards, maintained by SC 40 (not SC 42).     | ISO/IEC (2022a) |
| ISO/IEC 42001:2023    | Certifiable management-system standard for AI (PDCA-based); requirements for policies, risk assessment, lifecycle steering, and supplier oversight — the “ISO 27001 for AI”. | ISO/IEC (2023b) |

Table 9 maps each of the six core standards to the design principles of Chapter 4 (CR1–CR4 code rules, PR1–PR4 process rules) and to the supporting `spotforecast2-safe` artefacts. The mapping refers exclusively to mechanisms already documented in the paper; it does not invent new controls but links the existing body of evidence to the ISO/IEC vocabulary.

Tabelle 9: Mapping of the six core standards from Figure 4 to the design principles in Chapter 4 and the supporting `spotforecast2-safe` artefacts. ISO/IEC TS 4213 and ISO/IEC TR 24027 are classification-related; for regression-based forecasting only their methodology, respectively their bias-source taxonomy, transfers. ISO/IEC 38507 addresses the deployer’s governing body; the package artefacts listed provide the substrate on which governance decisions can be made, not the governance structure itself. CR = code rule; PR = process rule; PDCA = Plan–Do–Check–Act; SBOM = Software Bill of Materials; CPE = Common Platform Enumeration; STRIDE = Spoofing, Tampering, Repudiation, Information disclosure, Denial of service, Elevation of privilege.

| Standard                            | Supporting rules  | Package mechanisms and evidence   |
|-------------------------------------|-------------------|---|
| ISO/IEC 42001:2023 (ISO/IEC, 2023b) | PR1–PR4, CR1, CR4 | Policy and objective framework in <code>MODEL_CARD.md</code> Section 5, <code>CONTRIBUTING.md</code> , <code>CODEOWNERS</code> ; risk assessment via STRIDE (PR2); technical controls via CR1–CR4; PDCA cycle through the CI workflows <code>ci.yml</code> , <code>release.yml</code> , <code>docs.yml</code> , <code>codeql.yml</code> , <code>scorecard.yml</code> ; supplier oversight via <code>uv.lock</code> and <code>tests/test_prohibited_dependencies.py</code> ; lifecycle evidence via Semantic-Release tags and audit log ( <code>manager/logger.py</code> , <code>audit_log_schema.json</code> ). |

| Standard                                 | Supporting rules           | Package mechanisms and evidence  |
|--|----------------------------|--|
| ISO/IEC 23894:2023<br>(ISO/IEC, 2023a)   | PR2, CR3, PR1, PR4         | Risk identification through module-wise STRIDE in CONTRIBUTING.md and SECURITY.md; risk analysis through CR3 fail-safe contracts (typed on_missing switch) and CR2 determinism; risk treatment through CR4 dependency blocklist; monitoring through the structured audit log (PR4); communication via MODEL_CARD.md Section 3 and CHANGELOG.md entries with advisory references.   |
| ISO/IEC 5338:2023<br>(ISO/IEC, 2023c)    | CR1, CR2, PR1, PR3, PR4    | Technical-management processes via Semantic-Release and Conventional-Commits; development through the pre-commit chain (black, isort, ruff, mypy) and test_docstring_examples*.py (CR1); verification via $\geq 80\%$ coverage, test_linearly_interpolate_ts.py and CodeQL; deployment via signed PyPI wheel plus SBOM (PR3); operation via audit log (PR4) and GitHub Security Advisories; deprecation via feat! : major bumps in the CHANGELOG.md. |
| ISO/IEC TS 4213:2022<br>(ISO/IEC, 2022b) | CR2, PR1                   | Methodological discipline in performance measurement: rolling-origin evaluation (Figure 2), RMSE/MAE reporting (Figure 8), and a documented evaluation metric in MODEL_CARD.md Section 4; reproducibility through CR2 determinism; PR1 links every metric to a MODEL_CARD requirement.   |
| ISO/IEC TR 24027:2021<br>(ISO/IEC, 2021) | CR2, CR3, PR1, PR4         | Engineering bias eliminated by CR2 determinism; data bias addressed by CR3 prohibition of silent imputation (on_missing="raise" default); cognitive bias sources in MODEL_CARD.md Section 6 (known limits, contraindicated applications); bias measurement via residual analysis (Figure 8) as the regression counterpart to the 24027 measurement specification for classifiers.  |
| ISO/IEC 38507:2022<br>(ISO/IEC, 2022a)   | PR1, PR3, PR4 (indirectly) | The package supplies the substrate of the governance decision, not the governance itself: MODEL_CARD.md Sections 4–6 as a decision basis; audit log (PR4) for operational traceability for the governing body; CPE identifier in utils/cpe.py plus SBOM via syft and cyclonedx-py for supply-chain risk; CODEOWNERS makes roles visible.   |

## 6.1 EU AI Act and ISO/IEC 25059

The code and process rules of Chapter 4 map onto individual provisions of the EU AI Act, IEC 61508-3, ISO 26262-6, the ISA/IEC 62443 standards series, and the CRA.

### 6.1.1 Article 4 of the EU AI Act (AI literacy)

Article 4 of the EU AI Act (European Parliament and Council, 2024b) obliges providers and deployers to ensure that their staff and other persons operating or using an AI system on their behalf possess a sufficient level of AI literacy, calibrated to the use context and to the groups of persons on which the system acts. spotforecast2-safe is designed so that a process engineer without formal training in machine learning can attain that threshold by reading the package alone. Three mechanisms contribute. First, every public transformer and every forecaster carries executable docstring examples, so that the intended behaviour can be learnt by running small, self-contained snippets and is not dependent on the study of external manuals. Second, typed contracts make the pre- and post-conditions of every call visible at

the call site; this lowers the expert knowledge required to read a training script correctly. Third, the structured audit log (rule 4 in Chapter 4) discloses, line by line, the sequence of decisions taken by a running forecaster, so that the deployer's staff can review the operational behaviour after the fact. The model-related `MODEL_CARD.md` complements these mechanisms by recording the intended deployment frame and the known limits in a language with which non-specialist operating personnel can also work. Taken together, these design choices lower the AI-literacy threshold the deployer must reach in order to supervise the system responsibly, and thereby support the obligation of Art. 4 of the EU AI Act directly.

### 6.1.2 Article 9 of the EU AI Act (risk management)

Article 9 of the EU AI Act (European Parliament and Council, 2024b) obliges the provider of a high-risk AI system to establish, implement, document, and maintain a risk-management system (Risk Management System, RMS) (paragraph 1). This is to be understood as a continuous, iterative process across the entire lifecycle and comprises four steps (paragraph 2): identification and analysis of known and reasonably foreseeable risks (Art. 9(2)(a) of the EU AI Act); estimation and evaluation of risks in the intended use and under reasonably foreseeable misuse (Art. 9(2)(b) of the EU AI Act); evaluation of further risks from the post-market monitoring system under Art. 72 of the EU AI Act (Art. 9(2)(c) of the EU AI Act); and the adoption of suitable, targeted risk-management measures (Art. 9(2)(d) of the EU AI Act). The measures must take into account the combined interplay of the requirements of Chapter III Section 2 (paragraph 4) and must be such that the residual risks remaining are acceptable (paragraph 5). The system must be tested against pre-defined metrics and probabilistic thresholds (paragraphs 6 and 8), in particular with regard to minors and other vulnerable groups (paragraph 9); under parallel regulation it may be combined with existing Union risk-management processes (paragraph 10).

For a forecasting library embedded as a component, the same shared responsibility described in Chapter 6.1.3 and Chapter 6.1.12 recurs: the provider of the embedded high-risk system remains the primary addressee of the RMS duty. `spotforecast2-safe`, however, covers the two provider-side duties that a library can address on its own: the risk-mitigating design of its own code (Art. 9(3) and Art. 9(5)(a) of the EU AI Act) and the supply of the technical information on which the provider builds its own RMS (Art. 9(5)(c) of the EU AI Act). Three mechanisms carry this work.

1. *Threat-model-based risk identification* (Art. 9(2)(a) and (b) of the EU AI Act). For every network-facing module (`downloader/entsoe.py`, `weather/weather_client.py`) a STRIDE table is maintained in `CONTRIBUTING.md`; every change of the attack surface requires, via the pull-request template, an updated threat entry in the same commit. This represents the identification and evaluation steps for the intended use and reasonably foreseeable misuse of the network-mediated part of the library. For the data-side part, the typed `on_missing` contract (see Chapter 6.1.3) acts as misuse early-warning: a missing or non-numerical input is not silently imputed but raised to a documentation-required exception.
2. *Design-side risk mitigation* (Art. 9(2)(d) and Art. 9(5)(a) and (b) of the EU AI Act). The four code rules of Chapter 4 (CR-1 *No dead code*, CR-2 *Determinism*, CR-3 *Fail-safe*, CR-4 *Minimal CVE attack surface*) and the four process rules (PR-1 *Traceability*, PR-2 *Threat model*, PR-3 *Signed supply chain*, PR-4 *Structured audit log*) are the concrete risk-management measures anchored in source code and the development pipeline. They eliminate certain classes of risk through the design of the library (Art. 9(5)(a) of the EU AI Act) rather than through downstream usage notices, and are, in the sense of Art. 9(4) of the EU AI Act, explicitly aligned with the interplay of the remaining requirements of Chapter III Section 2: the mapping is laid out row by row in Table 10 and summarised visually in Figure 5.
3. *Continuous testing and feedback from monitoring* (Art. 9(2)(c) and Art. 9(6) and (8) of the EU AI Act). The log instrumentation described in Chapter 6.1.12 feeds events observed after placing on the market back into risk analysis; the executable docstrings run via `tests/test_docstring_examples*.py`, the minimum threshold of 80% line coverage fixed in `pyproject.toml` and the rolling-origin cross-validation `split_ts_cv` together form the test layer required by Art. 9(6) and (8) against pre-defined metrics. CodeQL, Scorecard, and Dependabot extend that test layer with security-oriented checks across the whole lifecycle.

Article 9(9) of the EU AI Act (adverse impact on minors and other vulnerable groups) does not directly apply to the typical use case of electric load forecasting, because the forecast result does not carry decisions about individual persons; the assessment in the concrete deployment context nevertheless remains the provider's task. Article 9(10) of the EU AI Act allows a provider already subject to another Union risk-management regime (e.g. IEC 62443-4-1 SM-1 as part of CRA harmonisation, or an NIS-2 information-security management system) to integrate the EU AI Act duties into the existing procedure. The mapping to IEC 62443-4-1 is laid out in Table 6 and supports precisely this dual use: the maturity level ML 2 *Managed* certified there confirms a documented risk-management process whose output the provider's EU-AI-Act RMS can dock onto directly.

### 6.1.3 Article 10 of the EU AI Act (data governance)

Article 10 of the EU AI Act (European Parliament and Council, 2024b) obliges the provider of a high-risk AI system to data-governance measures across training, validation, and test datasets (paragraphs 1–4) and contains an exception rule for special categories of personal data (paragraph 5) together with a scope limitation for pure inference systems (paragraph 6). For a forecasting library that does not itself ship training data, this implies a shared responsibility: the deployer remains the primary addressee of the substantive requirements; the package provides the technical infrastructure that allows the deployer to satisfy them and prevents them from being silently bypassed. Three mechanisms carry this support.

1. *Documented design choices and assumptions* (Art. 10(2)(a) and (d) of the EU AI Act). The structured `MODEL_CARD.md` framework (see Chapter 6.1.4), with sections *Uses, Bias, Risks, and Limitations, Evaluation, and Environmental Impact*, forces the deployer to record the relevant design choices and the assumptions about the input data in writing.
2. *Data provenance and preprocessing* (Art. 10(2)(b) and (c) of the EU AI Act). Every `Forecaster` object persists in its state the provenance of the data on which it was fitted — source URL, retrieval timestamp, and content hash. For live-data paths, the adapters `downloader/entsoe.py` for ENTSO-E (ENTSO-E, 2024) and `weather/weather_client.py` for Open-Meteo (Zippenfenig, 2024) are available; both record the retrieval parameters in the persisted state. The only shipped preprocessing with data-changing semantics — linear interpolation to fill missing timestamps — is encapsulated by the typed `on_missing` switch (see Chapter 4.1, CR-3) so that it does not take effect silently but only after an explicit opt-in by the deployer. Annotation and labelling do not arise in the regression-based forecasting use case.
3. *Detection of data gaps* (Art. 10(2)(h) of the EU AI Act). The fail-safe default `on_missing="raise"` turns a silently-bypassed data gap into a discoverable, documentation- required event. The deployer is forced to identify the gap as such and to take a documented decision (model fallback, marking as invalid, or explicit opt-in to interpolation). This operationalises the “identification of relevant data gaps or shortcomings” required by Art. 10(2)(h) of the EU AI Act.

For the bias requirements (Art. 10(2)(f) and (g) of the EU AI Act) and the representativeness duty (Art. 10(3) of the EU AI Act), assessment lies with the deployer, because biases arise only from the interplay of training data and deployment scenario; the library supports verifiability through deterministic transformations (CR-2, see Chapter 6.1.8), so that repeated experiments on the same dataset deliver bit-identical results and deviations can be attributed exclusively to data differences. The representativeness can be checked empirically by the deployer with the ported rolling-origin cross-validation `split_ts_cv`. Special categories of personal data (Art. 10(5) of the EU AI Act) do not arise in the typical load-forecasting use case. If the package is used exclusively for inference with an already-trained model, the scope of Art. 10(2) to (5) of the EU AI Act narrows under Art. 10(6) of the EU AI Act to the test dataset. This is a configuration that the `Forecaster` persistence mechanism expressly supports through content hashes of the training data.

### 6.1.4 Article 11 of the EU AI Act (technical documentation)

The open-source tool `quartodoc` (Chow, 2025) generates a searchable HTML API reference from a Python library’s docstrings inside the Quarto publication system (Allaire et al., 2026) and provides, for `spotforecast2-safe`, the link between the executable docstrings in the source code and the technical documentation required by Annex IV of the EU AI Act.

Article 11 of the EU AI Act (European Parliament and Council, 2024b) read together with Annex IV of the EU AI Act requires that, for every high-risk AI system, technical documentation be drawn up before placing on the market and kept up to date, enabling a competent authority or a notified body to perform conformity assessment. For `spotforecast2-safe`, three artefacts carry this duty: the `MODEL_CARD.md`, versioned in the repository, following the taxonomy of the Hugging Face Model Card Guidebook (Ozoani, Gerchick, and Mitchell, 2022) with the sections *Uses, Bias, Risks, and Limitations, How to Get Started, Evaluation, Environmental Impact, Glossary, Citation* and the mapping to the EU AI Act and IEC 62443; the API reference under `docs/` generated automatically from docstrings via `quartodoc`; and the present report itself, which records the architectural design decisions and their mapping to the regulatory provisions. The narrative documentation complements the machine-verifiable evidence of Chapter 6.1.6 and Chapter 6.1.8 without replacing it.

### 6.1.5 Article 12 of the EU AI Act (record-keeping obligations)

Article 12 of the EU AI Act (European Parliament and Council, 2024b) obliges the provider to design a high-risk AI system so that it records events (“logs”) technically and automatically across the entire lifecycle (paragraph 1). The logging must capture those events (paragraph 2) that serve to identify risks within the meaning of Art. 79(1) of the EU

AI Act and substantial modifications (Art. 12(2)(a) of the EU AI Act), enable post-market monitoring under Art. 72 of the EU AI Act (Art. 12(2)(b) of the EU AI Act), and support the oversight of systems covered by Art. 26(5) of the EU AI Act (Art. 12(2)(c) of the EU AI Act). For the special class of remote biometric identification systems (Annex III No. 1(a) of the EU AI Act), paragraph 3 additionally requires minimum content — duration of use, reference database, input data of a hit, and persons involved.

The implementation in the package is anchored in process rule PR-4 (see Chapter 4.2) as a structured audit log and concretely realised in the module `src/spotforecast2_safe/manager/logger.py`. The entry point is the function `setup_logging()`, which sets up a double-handler logger: a *console handler* with a plain-text formatter for human readability (configurable level, default INFO) and a *file handler* with the corresponding class's `JsonAuditFormatter`, which persists at INFO level independently of the console verbosity. The log file is placed with a timestamped name (`task_safe_n_to_1_YYYYMMDD_HHMMSS.log`) in the configurable log directory — by default `~/spotforecast2_safe_models/logs/` — so that every run produces its own log, sortable by start time. This satisfies Art. 12(1) of the EU AI Act (automatic logging across the lifecycle) in a deployer-reproducible form of a JSON-lines file.

The schema of individual log records is fixed in `src/spotforecast2_safe/manager/audit_log_schema.json` (version 1.0.0) and comprises six mandatory fields: `schema_version` (constant “1.0.0”), `timestamp_utc` (ISO 8601 UTC with microsecond precision and trailing “Z”), `logger` (Python logger name), `level` (DEBUG/INFO/WARNING/ERROR/CRITICAL), `event` (short slug such as `task_start`, `fit`, `predict`, `fetch`), and `message` (formatted plain text); in addition there are the optional fields `task` (name of the originating top-level task), `context` (structured supplement from `extra={...}`), and `exception` (traceback, if `exc_info` was set). Risk events under Art. 12(2)(a) of the EU AI Act are identified in this schema by the combination of `level >= ERROR`, a descriptive event slug, and the `exception` field; any change to the schema itself is a *substantial modification* within the meaning of the provision and is bound by the CI job `audit-log-schema-gate` to a Conventional-Commits subject `feat!`, which compulsorily triggers a major version bump via Semantic-Release (see Chapter 6.1.6). The traceability of substantial modifications required by Art. 12(2)(a) of the EU AI Act is thereby mapped from the release path onto the log schema. The UTC timestamps with microsecond precision and the constant `schema_version` permit the deployment-spanning correlation of events for post-market monitoring (Art. 72 of the EU AI Act) required by Art. 12(2)(b); the `task` field enables the reconstruction of operational running required by Art. 12(2)(c).

Article 12(3) of the EU AI Act is not substantively applicable because `spotforecast2-safe` is a regression-based forecasting library and not a remote biometric identification system under Annex III No. 1(a) of the EU AI Act. Should a deployer wish to record an interval-oriented capture for their own audit profile, the schema provides a technical basis for it.

### 6.1.6 Article 13 of the EU AI Act (transparency)

Article 13 of the EU AI Act (European Parliament and Council, 2024b) obliges the provider of a high-risk AI system to design the system so that the deployer can interpret and use its output appropriately, and to supply instructions for use that include, among other things, the intended purpose, performance characteristics, pre-determined changes, and necessary maintenance and updating measures. The package treats this duty as an executable rather than a purely narrative specification; four mechanisms together form the machine-verifiable part of the audit trail.

1. *Executable docstrings*. Every public symbol ships with a docstring whose `>>>` examples are executed by the test suite via `test_docstring_examples*.py` on every push. This rules out a common failure mode in which documentation and behaviour drift apart unnoticed. Executable docstrings document the intended purpose and the expected behaviour of every public symbol and thereby directly address Art. 13(3)(b)(i) of the EU AI Act (intended purpose) and (vii) (information for the appropriate interpretation of the output).
2. *Product identity via the CPE identifier*. The CPE 2.3 identifier fixed in the package, described in detail in Chapter 5.6 (Cheikes, Waltermire, and Scarfone, 2011), identifies vendor and product in every derived software bill of materials (SBOM) and thereby satisfies the identity part of Art. 13(3)(a) of the EU AI Act; the cybersecurity benefit it provides (automated resolution against CVE reports and the CISA KEV catalogue) is discussed in Chapter 6.1.8 alongside the other cybersecurity mechanisms.
3. *Conventional Commits and Semantic-Release*. The commit message format enforced by pre-commit corresponds to Conventional Commits. A subject `fix:` leads to a patch version bump, `feat:` to a minor bump, `feat!` or `fix!` to a major bump. Semantic-Release reads the commits since the last tag, computes the next version, overwrites `pyproject.toml`, regenerates the `CHANGELOG.md`, and publishes both a wheel on PyPI and a GitHub release. The workflow is attested by the version-controlled GitHub Actions file `release.yml`. This pipeline addresses Art. 13(3)(c) of the EU AI Act (pre-determined changes by the provider at the time of conformity assessment) and Art. 13(3)(e) of the EU AI Act (software updates as part of maintenance



and care measures); at the same time it operationalises IEC 62443-4-1 SUM-3 (secure delivery of updates) (IEC, 2018) by ensuring that every correction reaches consumers via a signed wheel together with a traceable CHANGELOG entry and a version bump derivable from the commit history.

4. *Narrative documentation as a complement.* The machine-verifiable mechanisms (docstrings, CPE, Semantic-Release) are complemented, not replaced, by narrative documentation: the present report, the MODEL\_CARD.md, and the CHANGELOG.md (see Chapter 6.1.4). The shipped MODEL\_CARD.md contains the sections *Uses, Bias, Risks, and Limitations, How to Get Started, Evaluation, Environmental Impact, Glossary, and Citation* and is therefore itself a transparency artefact within the meaning of Art. 13 of the EU AI Act.

### 6.1.7 Article 14 of the EU AI Act (human oversight)

The same mechanisms as in Chapter 6.1.1 also address the provider-side counterpart in Art. 14(4) of the EU AI Act (European Parliament and Council, 2024b), according to which a high-risk AI system must be provided so that the persons entrusted with human oversight are enabled to understand the capabilities and limits of the system (Art. 14(4)(a) of the EU AI Act), to monitor its operation and to detect anomalies, malfunctions, and unexpected performance (also Art. 14(4)(a) of the EU AI Act), and to interpret its output correctly (Art. 14(4)(c) of the EU AI Act). Executable docstrings, typed contracts, and MODEL\_CARD.md satisfy the understanding and interpretation duties; the structured audit log satisfies the monitoring and anomaly-detection duty. Article 4 of the EU AI Act establishes the deployer-side competence duty; Article 14(4) of the EU AI Act the provider-side design duty that makes that competence operationally attainable in the first place. The artefacts of `spotforecast2-safe` satisfy both duties from the same source basis.

### 6.1.8 Article 15 of the EU AI Act (accuracy, robustness, and cybersecurity)

Article 15 of the EU AI Act (European Parliament and Council, 2024b) describes accuracy, robustness, and cybersecurity for high-risk AI systems; paragraph 1 requires that these properties be delivered consistently “throughout their lifecycle”, paragraph 4 demands resilience against errors, faults, and inconsistencies. On the implementation side of `spotforecast2-safe`, this consistency requirement is met through a consistently deterministic execution path secured on three layers. At the estimator level, LightGBM and XGBoost are always instantiated with a `random_state` passed through by the wrapper; in addition, the options `deterministic=True` and `force_col_wise=True` are set for LightGBM to remove the difference between row-wise and column-wise histogram construction on multi-core systems. At the feature level, the order of concatenation of exogenous features is Python-version-stable, because the `ExogBuilder` stores its components in a list rather than a dictionary. At the I/O level, a Parquet round-trip preserves the dtypes but not the frequency of the `DatetimeIndex`; the cache reader therefore compares value-based, not frequency-based, and the dedicated test suite `tests/test_weather_client.py::TestWeatherServiceCache` fixes this behaviour. The consistent performance across the lifecycle required by Art. 15(1) of the EU AI Act is thus evidenced in a machine-verifiable, deployer-reproducible form.

In addition to robustness, the cybersecurity requirement under Art. 15(5) of the EU AI Act addresses the defence and tracking of vulnerabilities. The CPE 2.3 identifier fixed in the package, described in detail in Chapter 5.6 (Cheikes, Waltermire, and Scarfone, 2011), is the technical link that downstream vulnerability scanners use to assign a CVE reported under the same CPE deterministically to the installed package version; without this fixing, scanners would have to rely on heuristic package-name matches, with the well-known false-positive and miss risks.

Beyond the binding obligations of the regulation, the AI-specific extension of the *Systems and software Quality Requirements and Evaluation* (SQuaRE) standards series, ISO/IEC 25059:2023 (International Organization for Standardization, 2023), provides the quality vocabulary that the expected harmonised CEN-CENELEC standards under Art. 40 of the EU AI Act are likely to adopt. Its quality model refines the sub-characteristics functional correctness, robustness, and user controllability of ISO/IEC 25010 for AI systems and is therefore the natural technical counterpart to Art. 15 of the EU AI Act. The 2023 edition is currently being revised: the Draft International Standard (DIS) ISO/IEC 25059:2025 is in the survey procedure, and an EU-AI-Act-aligned European edition (Preliminary European Norm, prEN ISO/IEC 25059) is expected, via the Joint Technical Committee 21 (JTC 21) of CEN-CENELEC, for public enquiry.

### 6.1.9 Article 16 of the EU AI Act (provider duties)

Article 16 of the EU AI Act bundles the provider-side duties for high-risk AI systems into a catalogue. The catalogue combines substantive product requirements, organisational requirements on the provider, and procedural requirements on the placing-on-the-market and post-market path. To these is added Art. 16(b) of the EU AI Act, which requires an identifying provider mark on the product itself, on its packaging, or on the accompanying documentation.

Because the catalogue refers predominantly to other articles of the regulation, Art. 16(a) of the EU AI Act is, for `spotforecast2-safe`, satisfied through the sections already treated on Art. 9 (Chapter 6.1.2), Art. 10 (Chapter 6.1.3), Art. 11 (Chapter 6.1.4), Art. 12 (Chapter 6.1.5), Art. 13 (Chapter 6.1.6), and Art. 15 (Chapter 6.1.8) of the EU AI Act;

the duty under Art. 16(c) of the EU AI Act through Section Chapter 6.1.10, that under Art. 16(d) of the EU AI Act through Section Chapter 6.1.11, and that under Art. 16(j) of the EU AI Act through Section Chapter 6.1.13. For a forecasting library embedded as a component, the shared responsibility described in the preceding sections recurs: the provider of the embedded high-risk system remains the primary addressee. The package directly covers three duty clusters at component level.

1. *Identity and contact* (Art. 16(b) of the EU AI Act). The package name, the AGPL-3.0-or-later licence, the maintainer address, and the vulnerability reporting channel are fixed in `pyproject.toml`, in the PyPI listing, and in `.github/SECURITY.md` and are republished with every release. The CPE 2.3 identifier described in Chapter 5.6 is the machine-readable form of the same statement and appears in every derived software bill of materials. A provider that integrates the library into a high-risk AI system can adopt the provenance information required by Art. 16(b) of the EU AI Act deterministically from the package, instead of maintaining it manually.
2. *On-demand evidence* (Art. 16(k) in conjunction with Art. 16(a) of the EU AI Act). The technical documentation described in Chapter 6.1.4 (`MODEL_CARD.md`, the `quartodoc` API reference, and the present report), the row-by-row mapping in Table 10, and the graphical summary in Figure 5 provide the provider with the evidence to be presented on official request under Art. 16(k) of the EU AI Act. Because all evidence is under version control and reproducible via the signed release tag, the provider can, for any shipped package version, reconstruct the corresponding conformity evidence.
3. *Corrections and accessibility of the technical communication* (Art. 16(j) and Art. 16(l) of the EU AI Act). The Semantic-Release pipeline described in Chapter 6.1.6 delivers the corrective measures required by Art. 16(j) of the EU AI Act in the form of signed, temporally traceable releases with a corresponding `CHANGELOG.md` entry. For the accessibility of the technical communication under Art. 16(l) of the EU AI Act, the API documentation generated with `quartodoc` is shipped as a pure HTML page with semantic markup (heading levels, alternative texts on graphics, searchable plain text); executable docstrings additionally provide the function description in searchable plain-text form. The package thereby supports the two accessibility directives (EU) 2016/2102 (public bodies) and (EU) 2019/882 (European Accessibility Act) at the documentation level, which a library can reach on its own.

Some duties of Art. 16 of the EU AI Act lie beyond the reach of a library and remain reserved to the provider: Art. 16(e) of the EU AI Act concerns the operational retention of the logs automatically generated by the deployed system (the package generates these via the audit-log schema, see Chapter 6.1.5; their retention falls to the provider); Art. 16(f) of the EU AI Act requires undergoing a conformity assessment procedure under Art. 43 of the EU AI Act for the embedded overall system; Art. 16(g) of the EU AI Act the EU declaration of conformity under Art. 47 of the EU AI Act; Art. 16(h) of the EU AI Act the CE marking under Art. 48 of the EU AI Act; Art. 16(i) of the EU AI Act registration in the EU database under Art. 49(1) of the EU AI Act. These duties presuppose a complete product and cannot be satisfied by a component; the machine-readable conformity evidence described above does, however, accelerate the provider's discharging of these procedures.

### 6.1.10 Article 17 of the EU AI Act (quality-management system)

The EU AI Act organises the provider-side duties around Art. 17 of the EU AI Act; this requires a documented quality-management system (QMS) that integrates the individual substantive duties (risk management in Art. 9 of the EU AI Act, data governance in Art. 10 of the EU AI Act, technical documentation in Art. 11 of the EU AI Act, record-keeping in Art. 12 of the EU AI Act, transparency in Art. 13 of the EU AI Act, accuracy and robustness in Art. 15 of the EU AI Act) with the provider-side process duties (record-keeping of the provider under Art. 18 of the EU AI Act, post-market monitoring under Art. 72 of the EU AI Act, and reporting of serious incidents under Art. 73 of the EU AI Act). Table 10 therefore contains an “EU AI Act Art. 17 row” whose mechanism column points to the mechanisms used to satisfy the respective sub-duty and cross-references the adjacent rows. A deployer preparing a conformity assessment can read the “EU AI Act Art. 17 row” as an index into the rest of the table.

A mechanism not explicitly required by Art. 17 of the EU AI Act, but indispensable for a software provider's QMS, is licence traceability. `spotforecast2-safe` satisfies it through REUSE v3.0 conformance (detailed in Chapter 5.2.3): every source file, every data fixture, and every test carries an SPDX header; `uv run reuse lint` is integrated into pre-commit and is run on every commit; `.reuse/dep5` resolves the licence of the few externally licensed files. From this conformance, the deployer can at any time generate a `SPDX-3.0-JSON` document via `reuse spdx` and feed it into their own QMS. Article 13 of the EU AI Act does not itself raise the licence question; a downstream deployer must, however, clarify it before integrating the library, and the provider's QMS supplies the answer already at release time.

### 6.1.11 Article 18 of the EU AI Act (retention of documentation)

The retention obligation of Art. 18 of the EU AI Act primarily concerns the technical documentation under Art. 11 of the EU AI Act and the QMS under Art. 17 of the EU AI Act. The market surveillance authorities competent for it (in Germany the Bundesnetzagentur) must be able to inspect the high-risk AI system at any time. The retention period is 10 years after placing on the market or putting into service (Art. 3 No. 9 and No. 11 of the EU AI Act, respectively). In view of the forthcoming Product Liability Act, however, longer retention periods are advisable.

### 6.1.12 Article 72 of the EU AI Act (post-market monitoring)

Article 72 of the EU AI Act (European Parliament and Council, 2024b) obliges the provider of a high-risk AI system to set up and document a monitoring system appropriate to the risk and the technology (paragraph 1) that actively and systematically collects, documents, and analyses performance data over the entire lifetime of the system (paragraph 2), is based on a written monitoring plan that is part of the technical documentation under Annex IV (paragraph 3), and can be integrated into existing monitoring systems from other EU harmonisation legal acts (paragraph 4). The monitoring system must enable the provider to perform a continuous assessment of conformity with the requirements of Chapter III Section 2 of the EU AI Act; operationally sensitive data of a law-enforcement authority acting as a deployer is exempt.

For a forecasting library embedded as a component, the same shared responsibility described in Chapter 6.1.3 and Chapter 6.1.5 recurs: the provider of the embedded high-risk system remains the primary addressee of the monitoring duty. `spotforecast2-safe` provides the technical infrastructure from which the required monitoring system can be fed and is organised into three coordinated data sources.

1. *Operational log instrumentation.* The audit-log schema v1.0.0 described in Chapter 6.1.5 produces, per forecasting run, a timestamp-named JSON file under `~/spotforecast2_safe_models/logs/` with `timestamp_utc` at microsecond resolution, an event slug (`event`), log level, the name of the originating task (`task`), and a free-form context dictionary. A monitoring system can collect these files via arbitrary log-aggregation tools (ELK stack, Grafana Loki, Splunk) and thereby implement the active and systematic performance capture across the lifetime required by Art. 72(2) of the EU AI Act, without the package having to ship its own telemetry infrastructure.
2. *Lifecycle metadata of the deployment instance.* Every `Forecaster` object persists the provenance of the training data and the model hyperparameters (see Chapter 6.1.3); the CPE identifier (see Chapter 5.6) identifies the package version used in every derived SBOM; the Semantic-Release pipeline (see Chapter 6.1.6) documents in `CHANGELOG.md` machine-readably how successive versions differ from one another. Together, these artefacts supply the monitoring system with the information necessary for the continuous conformity assessment required by Art. 72(2) of the EU AI Act, because the provider can, for every stored log entry, reconstruct the exact combination of package version, training data, and configuration.
3. *Automated supply-chain monitoring.* The workflows `codeql.yml`, `scorecard.yml`, and `Dependabot` presented in Chapter 6.1.8 and Chapter 6.1.13 continuously monitor code quality, supply chain, and dependencies. They cover the dimension of “interaction with other AI systems” contemplated within Art. 72(2) of the EU AI Act, in so far as that dimension is mediated through third-party components, and feed their results into the same advisory pipeline that also serves Art. 73 of the EU AI Act. For the provider, this means that the monitoring duty under Art. 72 of the EU AI Act and the reporting duty under Art. 73 of the EU AI Act rest on the same event chain and need not be maintained in two separate systems.

The monitoring plan required under Art. 72(3) of the EU AI Act is part of the technical documentation and finds its written expression in the `MODEL_CARD.md` (see Chapter 6.1.4). The German law implementing the EU AI Act (KI-Marktüberwachungs- und Innovationsförderungsgesetz, KI-MIG) is, as of 1 April 2026, in the Bundesrat’s statement following the federal-government briefing. Adoption is expected by the end of 2026. Among the planned supplementary information, a template for Art. 72(3) of the EU AI Act may be issued.

The Commission has not made use of the empowerment under Art. 72(3) of the EU AI Act to issue a model, and there are deliberations about deleting this empowering provision in a future revision of the EU AI Act. The background is the idea of preserving maximum flexibility for the development and deployment of high-risk AI.

For a provider that simultaneously bears duties under other EU harmonisation legal acts (e.g. the NIS-2 Directive, or for medical high-risk products MDR/IVDR), paragraph 4 permits the integration of the EU AI Act requirements into the existing monitoring system, or the integration of the QMS from other sectoral legal provisions into the EU AI Act QMS, in order to avoid double documentation (Recital 81 of the EU AI Act). The unified log and release trail of the package supports this integration because it is machine-readable and can be fed into any existing SIEM or device-surveillance system.

### 6.1.13 Article 73 of the EU AI Act (reporting of serious incidents)

Article 73 of the EU AI Act (European Parliament and Council, 2024b) obliges the provider of a high-risk AI system to report every serious incident to the market surveillance authority of the affected Member State (paragraph 1). The deadlines are graded: at the latest 15 days after becoming aware in the standard case (paragraph 2), at the latest 2 days for widespread infringements or incidents within the meaning of Art. 3 No. 49(b) of the EU AI Act (paragraph 3), at the latest 10 days in the case of death (paragraph 4). An initially incomplete first report may be supplemented by a complete follow-up report (paragraph 5). After the report, the provider promptly conducts its own investigations (risk assessment and corrective measures) and cooperates with the competent authorities; unilateral changes to the system that could impair a subsequent root-cause analysis are prohibited (Art. 73(6) of the EU AI Act).

For a forecasting library embedded as a component into a high-risk AI system, a shared responsibility applies here too: the provider of the embedded system, regularly the deployer-integrator that puts the library to use, remains the primary addressee of the reporting duty. The package provides three mechanisms that enable the provider to meet the deadlines of Art. 73 of the EU AI Act technically and to settle the investigation and correction chain required by Art. 73(6) of the EU AI Act in a verifiable manner.

1. *Confidential reporting channel and version policy.* The file SECURITY.md in the repository establishes GitHub Private Security Advisories as the primary channel for confidential reporting; as a fallback, the maintainers' email address is available. Public issues are explicitly excluded. The published response commitments (acknowledgement within 24 hours, initial assessment within 3 working days, coordinated public disclosure only after a correction has been made available) are temporally compatible with the 2-day and 10-day deadlines of Art. 73(3) and (4) of the EU AI Act. SECURITY.md additionally documents the window of supported versions (0.3.x with full support until October 2027, 0.2.x with limited support until February 2026), so that the provider can clarify, before reporting, on which version the investigation will be based; the CODEOWNERS file names the maintainers responsible for releases and makes the cooperation axis required by Art. 73(6) of the EU AI Act traceable.
2. *Early-warning signals.* Three automated workflows supply providers and maintainers with early warnings before an incident reaches market surveillance: the codeql.yml workflow for static security analysis, the scorecard.yml workflow for the weekly OpenSSF Scorecard assessment of the supply chain (see Chapter 6.1.8), and Dependabot for dependency and supply-chain alerts. In IEC 62443-4-1 terminology, these workflows fill the process area DM (Defect Management); in EU AI Act terminology they create the knowledge state on the basis of which the provider can date the start of the reporting deadlines at all.
3. *Verifiable corrective measure.* After advisory triage, the Semantic-Release pipeline (see Chapter 6.1.6) produces a new signed release with the corresponding correction. Delivery integrity is secured through Sigstore-based keyless OIDC signatures and entry into the Rekor transparency log; the accompanying CycloneDX SBOM (see Chapter 5.6) allows the recipient to reconcile against the reported vulnerability. The CHANGELOG.md entry references the advisory ID, so that the verification of an investigation-based correction chain required by Art. 73(6) of the EU AI Act (commit trail through release to publication log) is produced without additional manual effort.

For cases in which the provider or deployer simultaneously bears duties under other EU legal acts (NIS-2 Directive, MDR/IVDR for medical high-risk products, CRA Annex II for products with digital elements) and corresponding reporting duties under the EU AI Act, Art. 73(9) and (10) of the EU AI Act reduces the reporting matter to Art. 3 No. 49(c) of the EU AI Act; the mechanisms described above cover this reduced scope equally, because the advisory, release, and SBOM trails remain identical. What the library cannot do is take the substantive decision whether a concrete incident constitutes a serious incident within the meaning of Art. 3 No. 49 of the EU AI Act; this subsumption remains the provider's task.

## 6.2 Relation to the Cyber Resilience Act

The CRA (European Parliament and Council, 2024c), in force since 10 December 2024 and with its substantive duties applicable from 11 December 2027, imposes on manufacturers of "products with digital elements" essential cybersecurity requirements (Annex I) and a 24-month vulnerability-handling duty (Annex II). A forecasting library shipped as a wheel on PyPI is a CRA product with digital elements as soon as it is made available on the Union market in the course of a commercial activity. The Commission Implementing Decision C(2025) 618 of 3 February 2025 (standardisation request M/606) commissions the European Committee for Standardisation (CEN), the European Committee for Electrotechnical Standardisation (CENELEC), and the European Telecommunications Standards Institute (ETSI) to develop 41 harmonised standards; type-C product-category standards are foreseen by 30 October 2026, type-B technical-measures standards by 30 October 2027. EN IEC 62443-4-1 is among the expected type-B reference standards. An adaptation to 62443-4-1 already in place today is therefore at the same time the most cost-effective path to

CRA conformity assessment in 2027. NIS-2 (European Parliament and Council, 2022a) already applies; Art. 21(2)(e) NIS-2 obliges essential and important entities to take measures for “security in the procurement, development, and maintenance of network and information systems” — the SDL evidence from Table 6 satisfies that part of this duty which a software supplier can satisfy on its own.

### 6.3 Legal-Requirements-Engineering

Table 10 sets out the LRE traceability matrix for the present package. Each table row names a clause or requirement together with the mechanism in the package that addresses it. Figure 5 summarises the mapping visually.

Tabelle 10: Mapping of regulatory provisions to package mechanisms. EU AI Act = Regulation (EU) 2024/1689; IEC61508 = IEC 61508-3:2010; ISO26262 = ISO 26262-6:2018; IEC62443 = ISA/IEC 62443 standards series; CRA = Regulation (EU) 2024/2847 (Cyber Resilience Act); NIS-2-RL = Directive (EU) 2022/2555.

| Provision   | Mechanism  |
|---|--|
| EU AI Act Art. 9 (risk management across the entire lifecycle)  | The four process rules of Chapter 4 form the risk-management framework; STRIDE threat model per network-facing module; threat entries are updated in the same pull request as the corresponding code change.   |
| EU AI Act Art. 10 (data governance)   | Explicit <code>on_missing</code> contract; no silent imputation; provenance of the training data recorded in <code>MODEL_CARD.md</code> .  |
| EU AI Act Art. 11 and Annex IV (technical documentation)  | <code>MODEL_CARD.md</code> maintained in the repository for intended purpose, data provenance, metrics, and limits; automatically generated API documentation via <code>quartodoc</code> .   |
| EU AI Act Art. 12 (record-keeping / automatic logs)   | Double-handler logger: console plain text, file sink JSON to a fixed schema ( <code>audit_log_schema.json</code> ); <code>SCHEMA_VERSION</code> is derived from the schema, schema changes are bound by the CI job <code>audit-log-schema-gate</code> to a Conventional-Commits subject <code>feat!</code> : and force a major bump via Semantic-Release.  |
| EU AI Act Art. 13 (transparency)  | Executable docstrings for every public symbol; fixed public API in <code>__all__</code> ; <code>CHANGELOG</code> produced by Semantic-Release.   |
| EU AI Act Art. 15 (accuracy, robustness, cybersecurity)   | Deterministic transformations; blocklist of forbidden dependencies; CPE identifier for SBOM.   |
| ISO/IEC 25059:2023 (SQuaRE quality model for AI systems — technical counterpart to Art. 15 EU AI Act) | Functional correctness through deterministic transformations; robustness through typed configuration and the fail-safe <code>on_missing</code> contract; controllability through the prohibition of silent auto-adaptation documented in Chapter 4.  |
| EU AI Act Art. 17 (quality-management system — umbrella provision)                                    | QMS documented as: (i) compliance strategy via the process rules of Chapter 4; (ii) design control in <code>CONTRIBUTING.md</code> ; (iii) verification and validation in the CI workflows; (iv) data management in the Art. 10 row; (v) risk management in the Art. 9 row; (vi) post-market monitoring and incident reporting in the rows on Art. 72 and Art. 73; (vii) record-keeping in the rows on Art. 12 and Art. 18; (viii) resource and responsibility framework in <code>MODEL_CARD.md</code> Section 5 and <code>CODEOWNERS</code> . |
| EU AI Act Art. 18 (provider record-keeping — documentation, logs, conformity evidence)                | The repository itself is the records archive: Conventional-Commits history, Semantic-Release tags, <code>CHANGELOG.md</code> , release-specific <code>MODEL_CARD.md</code> , <code>uv.lock</code> snapshot per tag. Records are retained over the ten-year period of Art. 18 EU AI Act via the git history and GitHub releases.  |
| EU AI Act Art. 72 (post-market monitoring)  | Structured audit log under <code>~/spotforecast2_safe_models/logs/</code> ; CPE identifier enables vulnerability tracking after release.   |
| EU AI Act Art. 73 (reporting of serious incidents to authorities)                                     | GitHub Security Advisories as a confidential disclosure channel; CodeQL and Scorecard workflows as early-warning signals; <code>CHANGELOG</code> entries reference advisory IDs; public disclosure via GitHub releases bundled with the corresponding fix.   |
| IEC 61508-3 Section 7.4.7 (requirements for testing software modules)                                 | One test file per module; for new code a coverage of $\geq 80\%$ is required; coverage gate in the CI.   |
| IEC 61508-3 Section 7.4.8 (requirements for software integration tests)                               | Top-level console scripts ( <code>tasks/</code> ) are exercised end-to-end in the CI.  |
| IEC 61508-3 Section 7.9 (software verification)   | Executable docstrings; CI blocks the merge if docstring examples fail.   |
| ISO 26262-6 Section 8.4.5 (initialisation of variables)   | Fail-safe: uninitialised or NaN inputs raise an exception rather than being defaulted to zero.   |
| ISO 26262-6 Section 9.4.3 (component tests)   | One test file per module; <code>pytest</code> configuration in <code>pyproject.toml</code> in strict mode.   |
| IEC62443-4-1 SM-4 (third-party components)  | Pinned <code>uv.lock</code> ; blocklist of forbidden dependencies; CPE identifier; dual SPDX headers on ported <code>skforecast</code> code.   |

(continued on next page)

*(continued from Tabelle 10)*

| Provision   | Mechanism   |
|---|---|
| IEC62443-4-1 SR-2 (threat-model-driven requirements)                              | Fail-safe <code>on_missing</code> contract; tight exception handling at the network boundary.                 |
| IEC62443-4-1 SVV-3 (security tests)   | Executable docstrings; per-module unit tests; coverage gate $\geq 80\%$ ; CodeQL.                             |
| IEC62443-4-1 DM-1 (management of security-related issues)                         | GitHub Security Advisories; CodeQL and Scorecard workflows; tight, CVE-relevant exception handling.           |
| IEC62443-4-1 SUM-3 (delivery of security-related updates)                         | Semantic-Release $\rightarrow$ signed PyPI wheel and GitHub release; Conventional-Commits gate; CHANGELOG.    |
| IEC62443-4-2 SAR 3.4 (integrity of the software)                                  | Deterministic transformations; pinned CPE; Parquet round-trip contract.                                       |
| IEC62443-4-2 SAR 6.1 (accessibility of the audit log)                             | Double-handler logger with file-based audit sink under <code>~/spotforecast2_safe_models/logs/</code> .       |
| CRA Annex I No. 1(3)(a) (no known exploitable vulnerabilities)                    | CPE identifier; CodeQL; Dependabot; <code>grep</code> check of the lock files against forbidden dependencies. |
| CRA Annex I No. 1(3)(b) (secure by default)                                       | Fail-safe default <code>on_missing="raise"</code> ; no implicit network calls on import.                      |
| NIS-2 Directive Art. 21(2)(e) (security in procurement, development, maintenance) | SDL evidence from Table 6, summarised in <code>MODEL_CARD.md</code> Section 5.                                |

## 7 Example: forecasting electric load

This section walks through the complete `spotforecast2-safe` pipeline on a synthetic load series that reproduces the daily and weekly patterns of the ENTSO-E France time zone. Synthetic rather than live data are used so that document generation remains deterministic and offline-capable; the module `downloader/entsoe.py` and an Open-Meteo adapter (Zippenfenig, 2024) provide the corresponding live-data paths for production deployment.

The tutorial is deliberately written so that a reader with a legal background and no experience in statistics or time-series analysis can follow every step. Each of the ten steps below consists of a short explanation of what happens and why, together with a code block that is executed live when the report is rendered. We use exclusively the interface of the `spotforecast2-safe` library; the actual estimator (LightGBM) and the cyclical feature encoding are encapsulated in the wrapper classes, so that a user does not have to call them directly.

### 7.1 Step 1: turn on the audit log

The library writes every one of its actions into a structured log. A subsequent supervisory authority can use those records to reconstruct which data were processed when. If we turn it on before we set up the model, it captures the initialisation already. This practice instantiates the record-keeping obligation of Art. 12 of the EU AI Act and process rule PR-4.

```
import logging
from spotforecast2_safe.manager.logger import setup_logging

logger, _log_path = setup_logging(level=logging.INFO)
logger.info("Tutorial run starting: spotforecast2-safe end-to-end example.")
```

```
2026-04-26 16:31:44,195 - task_safe_n_to_1 - INFO - Tutorial run starting: spotforecast2-safe end-to-end example.
```

### 7.2 Step 2: generate data

We simulate an electric load series as the sum of four simple components: a slight upward trend (e.g. rising power consumption across the quarter), a daily cycle peaking at midday, a weekday surcharge (load is higher on weekdays than at weekends), and normally distributed measurement noise. The series is generated with a fixed seed (starting value) so that it is bit-identical at every render (code rule CR-2 *Determinism*). The index is a contiguous UTC hourly sequence — the data format that `spotforecast2-safe` expects.

```
import numpy as np
import pandas as pd

rng = np.random.default_rng(seed=2026)
idx = pd.date_range("2025-01-01", "2025-03-31 23:00", freq="h", tz="UTC")
```

|                        |                       | Code-Regeln |      |      |      | Prozessregeln |      |      |      |
|------------------------|-----------------------|-------------|------|------|------|---------------|------|------|------|
|                        |                       | CR-1        | CR-2 | CR-3 | CR-4 | PR-1          | PR-2 | PR-3 | PR-4 |
| KI-VO<br>(EU AI Act)   | Art. 9                |             |      |      |      | ✓             | ✓    | ✓    | ✓    |
|                        | Art. 10               |             |      | ✓    |      | ✓             |      |      |      |
|                        | Art. 11               |             |      |      |      | ✓             |      |      |      |
|                        | Art. 12               |             |      |      |      |               |      |      | ✓    |
|                        | Art. 13               | ✓           |      |      |      | ✓             |      |      |      |
|                        | Art. 15               |             | ✓    | ✓    | ✓    |               |      |      |      |
|                        | Art. 17               | ✓           | ✓    | ✓    | ✓    | ✓             | ✓    | ✓    | ✓    |
|                        | Art. 18               |             |      |      |      | ✓             |      | ✓    |      |
|                        | Art. 72               |             |      |      | ✓    |               |      |      | ✓    |
|                        | Art. 73               |             |      |      |      |               |      | ✓    |      |
| ISO/IEC<br>25059       | SQuaRE                |             | ✓    | ✓    |      |               |      |      |      |
| IEC<br>61508-3         | §7.4.4                | ✓           |      |      |      | ✓             |      |      |      |
|                        | §7.4.5                | ✓           |      |      |      |               |      |      |      |
|                        | Anhang C              | ✓           |      |      |      |               |      |      |      |
| ISO<br>26262-6         | §8.4.5                |             |      | ✓    |      |               |      |      |      |
|                        | §9.4.3                | ✓           |      |      |      |               |      |      |      |
| IEC 62443<br>4-1 / 4-2 | SM-4                  |             |      |      | ✓    |               |      |      |      |
|                        | SR-2                  |             |      | ✓    |      |               | ✓    |      |      |
|                        | SVV-3                 | ✓           | ✓    |      |      |               |      |      |      |
|                        | DM-1                  |             |      | ✓    |      |               | ✓    |      |      |
|                        | SUM-3                 |             |      |      |      |               |      | ✓    |      |
|                        | SAR 3.4               |             | ✓    |      |      |               |      |      |      |
|                        | SAR 6.1               |             |      |      |      |               |      |      | ✓    |
| CRA<br>Anhang I        | §3 lit. a             |             |      |      | ✓    |               |      |      |      |
|                        | §3 lit. b             |             |      | ✓    |      |               |      |      |      |
| NIS-2                  | Art. 21<br>(2) lit. e |             |      |      |      |               |      | ✓    |      |

Abbildung 5: Compliance matrix: mapping of the code rules (CR) and process rules (PR) of Chapter 4 onto the regulatory provisions of the preceding table. A tick in a cell indicates that the implementation named in the mechanism column of Table 10 instantiates that rule. Green-marked rows denote code rules, blue rows process rules; the coloured bands at the top group the provisions by rule family.

```

hour = idx.hour.values.astype(float)
dow = idx.dayofweek.values.astype(float)
trend = np.linspace(0, 2.0, len(idx))
daily = 4.0 * np.sin(2 * np.pi * hour / 24 - np.pi / 2)
weekly = 1.5 * (dow < 5).astype(float)
noise = rng.normal(0, 0.5, size=len(idx))
y = pd.Series(50.0 + trend + daily + weekly + noise, index=idx, name="load")
y.head(3)

```

```

2025-01-01 00:00:00+00:00    47.103439
2025-01-01 01:00:00+00:00    47.757509
2025-01-01 02:00:00+00:00    47.089588
Freq: h, Name: load, dtype: float64

```

### 7.3 Step 3: handle data gaps explicitly

Real sensor data occasionally contain gaps. A safety-critical library must not silently fill them; it requires the deployer to take an explicit decision. `LinearlyInterpolateTS` is the explicit opt-in choice and fills gaps by linear interpolation. For demonstration we insert a NaN value and show that the gap is closed after the call. This discipline operationalises Art. 10 of the EU AI Act (data governance) and CR-3 *Fail-safe*.

```

from spotforecast2_safe import LinearlyInterpolateTS

y_with_gap = y.copy()
y_with_gap.iloc[100] = np.nan
y_clean = LinearlyInterpolateTS().fit_transform(y_with_gap)
print(f"Missing values before: {int(y_with_gap.isna().sum())}")
print(f"Missing values after: {int(y_clean.isna().sum())}")

```

```

Missing values before: 1
Missing values after: 0

```

### 7.4 Step 4: separate training and evaluation ranges

For time series, the split into training and evaluation data must not be random, because future information would otherwise leak into training. We therefore split chronologically: the first two months are used to fit the model, March is held out for evaluation. This split is the simplest variant of the representativeness check required by Art. 10(2)(f) and (g) of the EU AI Act.

```

y_train = y_clean.loc["2025-01-01":"2025-03-01"]
y_eval = y_clean.loc["2025-03-02":]
print(f"Training range: {y_train.index[0].date()} to {y_train.index[-1].date()} "
      f"{len(y_train)} hours")
print(f"Evaluation range: {y_eval.index[0].date()} to {y_eval.index[-1].date()} "
      f"{len(y_eval)} hours")

```

```

Training range: 2025-01-01 to 2025-03-01 (1440 hours)
Evaluation range: 2025-03-02 to 2025-03-31 (720 hours)

```

### 7.5 Step 5: build cyclical calendar features

A load time series depends not only on the immediately preceding values but also on calendar effects: time of day, day of week, public holidays. So that the model can recognise that, for example, “22:00” and “02:00” are close together (rather than the maximally distant hours 22 and 2), the library encodes such features cyclically using *radial basis functions* (RBF). We give the `ExogBuilder` the two periodicities time-of-day and day-of-week and set the country code to Germany so that German public holidays are added automatically as additional columns. The feature matrix produced this way is part of the technical documentation required by Art. 11 of the EU AI Act.

```

from spotforecast2_safe import Period, ExogBuilder

periods = [
    Period(name="hour", n_periods=6, column="hour", input_range=(0, 23)),
    Period(name="dayofweek", n_periods=4, column="dayofweek", input_range=(0, 6)),

```



```

]
exog_builder = ExogBuilder( periods=periods, country_code="DE")
exog = exog_builder.build(y.index.min(), y.index.max())
print(f"Feature matrix: {exog.shape[0]} rows, {exog.shape[1]} columns")
print(f"Columns: {list(exog.columns)}")

```

```

Feature matrix: 2160 rows, 12 columns
Columns: ['hour_0', 'hour_1', 'hour_2', 'hour_3', 'hour_4', 'hour_5',
'dayofweek_0', 'dayofweek_1', 'dayofweek_2', 'dayofweek_3', 'holidays',
'is_weekend']

```

Figure 6 gives a visual impression of the data basis: at the top the entire load series with a colour distinction between training and test ranges, at the bottom three exemplary cyclical feature columns over an example week, in which the daily and weekly rhythm of the RBF encoding becomes visible.

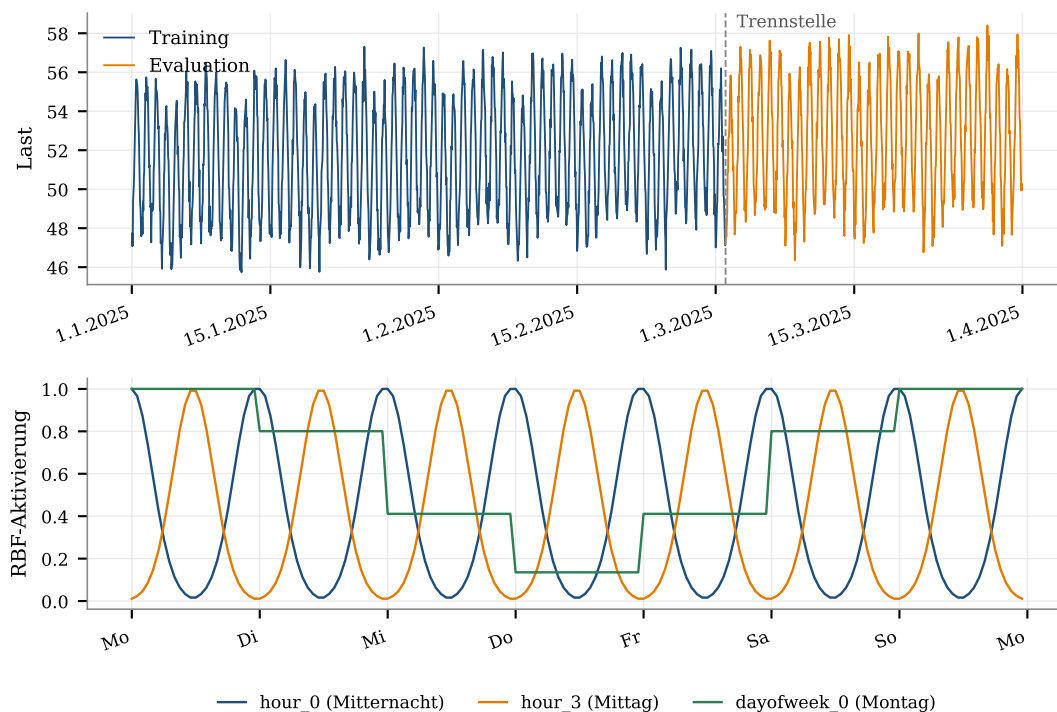


Abbildung 6: Overview of the example data. Top panel: synthetic load series for Q1 2025 with the training (blue) and evaluation (orange) ranges defined in Step 4; the dashed vertical line marks the split point. Bottom panel: three cyclical feature columns from the `exog` matrix over an example week; values close to a selected hour or selected day of the week respectively yield a high activation (value close to 1), more distant ones a low activation (value close to 0).

## 7.6 Step 6: instantiate and train the forecaster

The class `ForecasterRecursiveLGBM` encapsulates a `LightGBM` estimator with deterministic hyperparameters and automatic lag management. *Lags* are the past values that the model uses as input — with `lags=168` the model sees, for every hour, the last full week as context, which is decisive for the weekly seasonality (weekday versus weekend). “Recursive” means that the forecast for one hour serves in turn as input for the next hour when forecasting several steps into the future. So that the model reliably learns the recurring daily and weekly patterns, we replace the default `LightGBM` estimator with a richer variant with more trees, a lower learning rate, and a larger leaf count. With the call to `fit`, the model performs one training round on the training data.

```

from spotforecast2_safe import ForecasterRecursiveLGBM
from lightgbm import LGBMRegressor

```

```

model = ForecasterRecursiveLGBM(iteration=0, lags=168, periods=periods, country_code="DE")
model.forecaster.estimated = LGBMRegressor(
    n_estimators=600,
    learning_rate=0.05,
    num_leaves=63,
    min_child_samples=10,
    n_jobs=-1,
    verbose=-1,
    deterministic=True,
    force_col_wise=True,
    random_state=model.random_state,
)
model.fit(y=y_train, exog=exog.loc[y_train.index])
print(f"Estimator:      {type(model.forecaster.estimated).__name__}")
print(f"Number of lags:   {model.forecaster.lags.size}")
print(f"Number of trees:   {model.forecaster.estimated.n_estimators}")
print(f"Training index:    {model.forecaster.training_range_[0].date()} "
      f"to {model.forecaster.training_range_[1].date()}")

```

```

Estimator:      LGBMRegressor
Number of lags: 168
Number of trees: 600
Training index: 2025-01-01 to 2025-03-01

```

### 7.7 Step 7: produce a forecast

We ask the trained forecaster for a day-ahead forecast — the first 24 hours of the evaluation period. Twenty-four hours is a common day-ahead forecast horizon in load forecasting, because grid operators typically have to schedule one day in advance. The model starts with the last 24 training hours as the initial lag window and shifts this window recursively, hour by hour.

```

y_eval_24h = y_eval.iloc[:24]
y_pred = model.forecaster.predict(steps=24, exog=exog.loc[y_eval_24h.index])
y_pred.name = "forecast"
y_pred.head(3)

```

```

2025-03-02 00:00:00+00:00    48.091417
2025-03-02 01:00:00+00:00    48.048333
2025-03-02 02:00:00+00:00    47.640752
Freq: h, Name: forecast, dtype: float64

```

### 7.8 Step 8: measure accuracy

Two standard measures quantify the deviation between forecast and the actually observed load. The mean absolute error (MAE) gives the average deviation in the units of the load series; the mean squared error (MSE) penalises large deviations disproportionately. Both are required for the accuracy requirement of Art. 15 of the EU AI Act.

```

from spotforecast2_safe.manager.metrics import calculate_metrics

m = calculate_metrics(actual=y_eval_24h, predicted=y_pred)
rmse = float(np.sqrt(m["MSE"]))
mape = float(np.mean(np.abs((y_eval_24h.values - y_pred.values) / y_eval_24h.values)))
print(f"MAE = {m['MAE']:.3f} (mean absolute deviation in load units)")
print(f"MSE = {m['MSE']:.3f}")
print(f"RMSE = {rmse:.3f} (square root of MSE, in load units)")
print(f"MAPE = {mape:.3f} (mean percentage deviation)")

```

```

MAE = 0.494 (mean absolute deviation in load units)
MSE = 0.346
RMSE = 0.588 (square root of MSE, in load units)
MAPE = 0.960% (mean percentage deviation)

```

Figure 7 shows the 24 h forecast together with the observed load, the model fit to the last 24 training hours, and a naïve weekly-persistence baseline (load at the same hour seven days earlier) on a 48-hour window; it follows structurally the depiction used by Nicolas Chagnet<sup>17</sup>.

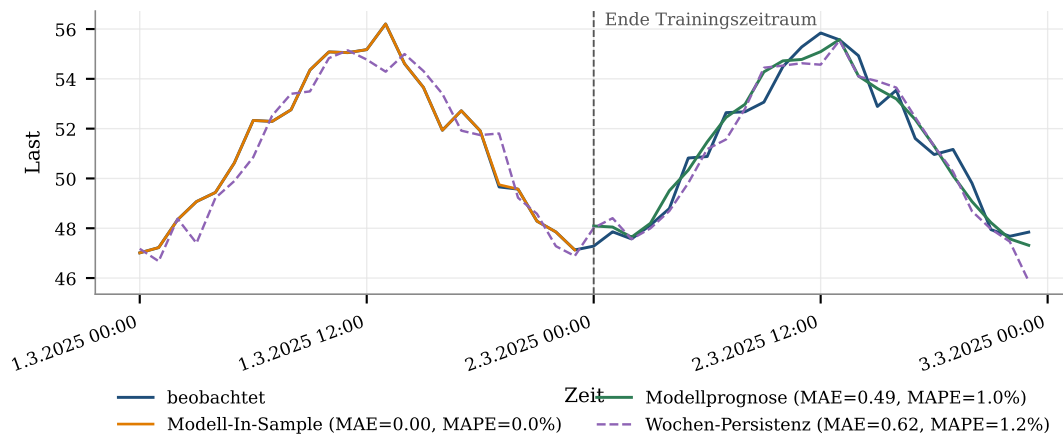


Abbildung 7: Comparison of the 24-hour load forecast with the observed load and a weekly-persistence baseline. The window covers the last 24 training hours plus the first 24 evaluation hours; the dashed vertical line marks the end of the training period. Observed: actual load; In-sample model: model fit over the closing phase of training; Model forecast: 24 h forecast; Weekly persistence: load at the same hour seven days earlier as a trivial baseline. The MAE and MAPE values in the legend refer in each case to their associated 24-hour window.

### 7.9 Step 9: rolling-origin backtest

A single train-test split tests the model's quality at only one point of the time axis. A *rolling-origin backtest* shifts the split point step by step through the time series and runs a 24-hour forecast for every step. From this, an entire distribution of accuracy measurements arises, robust against individual outliers and supporting the representativeness check required by Art. 10(3) of the EU AI Act empirically. The forecasts collected in this way are also the data basis for the residual analysis in Figure 8.

```
from spotforecast2_safe.model_selection import (
    TimeSeriesFold,
    backtesting_forecaster,
)

cv = TimeSeriesFold(
    steps=24,
    initial_train_size=len(y_train),
    refit=False,
    fixed_train_size=False,
    verbose=False,
)

metrics_df, predictions_df = backtesting_forecaster(
    forecaster=model.forecaster,
    y=y_clean,
    cv=cv,
    metric="mean_absolute_error",
    exog=exog,
    show_progress=False,
    verbose=False,
)

print(f"Number of folds: {len(metrics_df)}")
print(metrics_df.head())
```

Number of folds: 1

<sup>17</sup><https://nicolaschagnet.github.io/energy-demand-forecast/>

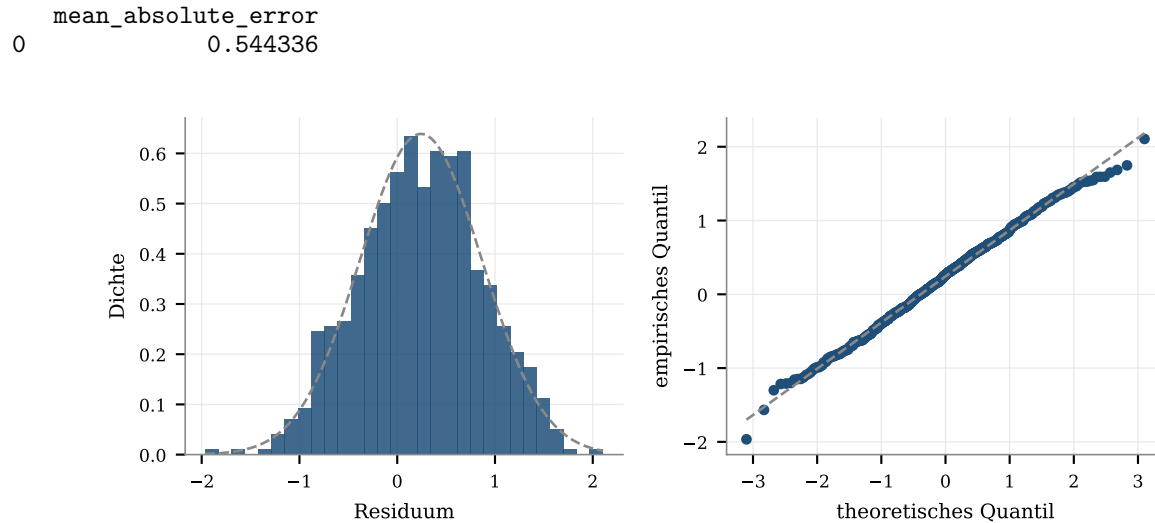


Abbildung 8: Residuals of the 24-hour forecasts from the rolling-origin backtest in Step 9. Left: histogram with an overlaid normal density, fitted to the empirical moments. Right: sorted residuals against standard-normal quantiles (QQ diagram). The concentration of points around the diagonal speaks for an approximately normally distributed error structure.

### 7.10 Step 10: provenance and reproducibility

To finish, we inspect the traces left by the pipeline just run. The trained forecaster knows its estimator, the number of lags used, the seed, and the index range on which it was fitted. These items, together with the audit log from Step 1, form the minimum provenance information that a provider needs for the technical documentation required by Art. 11 of the EU AI Act and for the record-keeping obligation of Art. 12 of the EU AI Act.

```
print(f"Model fitted:      {model.forecaster.is_fitted}")
print(f"Training index:   {model.forecaster.training_range_[0].date()} "
      f"to {model.forecaster.training_range_[1].date()}")
print(f"Estimator class:  {type(model.forecaster.estimator).__name__}")
print(f"Seed:             {model.random_state}")
print(f"Number of lags:     {model.forecaster.lags.size}")
print(f"Number of exog cols: {len(exog.columns)}")
logger.info("Tutorial run completed.")
```

```
Model fitted:      True
Training index:   2025-01-01 to 2025-03-01
Estimator class:  LGBMRegressor
Seed:            123456789
Number of lags:  168
Number of exog cols: 12
2026-04-26 16:32:04,995 - task_safe_n_to_1 - INFO - Tutorial run completed.
```

From these eleven steps the value-add of the library can be summarised: a user instantiates *one* forecaster class, calls *two* methods (*fit* and *predict*), and obtains, alongside the forecast, the audit traces that regulatory auditors can later inspect without further effort. The code and process rules defined in Chapter 4 are formulated not as recommendations but are technically anchored in the named functions.

## 8 Discussion

This report constitutes a first approximation, with no claim to completeness, of the development of an EU-AI-Act-compliant package for time-series point forecasting. The EU has declared the “digital decade”. The EU AI Act is only one of several planned regulations and directives. As-yet-unknown future threat scenarios will lead the legislator to develop further regulations protecting critical infrastructure (KRITIS), which may affect the development of AI applications. It is therefore to be expected that the requirements for the development of AI applications in the KRITIS sector

will continue to grow over the coming years. By means of a consistently applied PDCA cycle, `spotforecast2-safe` is continuously developed further in order to meet the evolving regulatory requirements and to establish the practice of EU-AI-Act-compliant development in time-series forecasting.

The scope of the package described here is deliberately narrow. Three classes of functionality (interactive visualisation, hyperparameter search, deep-learning backends) are explicitly out of scope and are not included. They are provided by the sister package `spotforecast2` (Bartz-Beielstein, 2026), which is not subject to the EU-AI-Act conformance rules. The package `spotforecast2_safe` described here concentrates on delivering a robust, transparent, and verifiable core for time-series point forecasting that satisfies the requirements of the EU AI Act. To this end, LRE principles are embedded into the library architecture in order to ensure traceability from regulatory requirements to code mechanisms (compliance-by-design), to maintain the technical documentation, and to ensure compliance with record-keeping obligations. A review of the literature and of the relevant repositories shows (as of April 2026) that the LRE discipline has not previously been applied in the area of Python-based time-series forecasting: neither `sktime` (Löning, A. Bagnall, et al., 2019), `Darts` (Herzen et al., 2022), `skforecast` (Amat Rodrigo and Escobar Ortiz, 2025), nor the classical libraries `statsmodels` and `pmdarima` carries bidirectional traceability between regulatory provisions and code mechanisms, repository-checked conformity evidence, or contracts built into the code with respect to the EU AI Act, the CRA, or the ISA/IEC 62443 standards series. In adjacent application domains, however, several open-source tools exist that operationalise LRE-adjacent practice without referring to time-series forecasting: `COMPL-AI` (Guldemann et al., 2024) (ETH Zürich, INSAIT, LatticeFlow AI; Apache 2.0) provides the first technical interpretation of the EU AI Act and an open-source benchmarking suite for large language models; `TechOps` (Lucaj et al., 2025) provides open templates for the technical documentation of data, models, and applications across the entire lifecycle as required by Annex IV of the EU AI Act<sup>18</sup>; `AIR Blackbox` (ARK Forge, 2025a) and the `MCP-EU-AI-Act-Scanner` (ARK Forge, 2025b) are CLI tools that check Python codebases against the requirements of Art. 9 to Art. 11 of the EU AI Act and generate Annex IV evidence packages; `Fides` (Ethyca, 2024) (Ethyca, Apache 2.0) operationalises a privacy-as-code platform for the General Data Protection Regulation. What all those tools have in common is that they act *outside* the library — as scanners, templates, or a runtime compliance layer. `spotforecast2-safe` takes the inverse approach and brings LRE to bear *inside* the library, baked into application-programming-interface contracts, persistence formats, and continuous-integration gates; in the area of Python time-series forecasting this is, to our knowledge, conceptually novel.

This report grew out of practical work on an open-source package that operationalises EU-AI-Act-compliant development and considers the regulatory requirements from the perspective of a software developer.

## Conflict of Interest Declaration

The authors declare that no conflicts of interest in the sense of the relevant editorial standards exist. Both authors are shareholders of Bartz & Bartz GmbH, which publishes the package `spotforecast2-safe` as open source under the Affero General Public License (AGPL) 3.0-or-later. Beyond this sponsorship there are no financial or non-financial relationships with third parties that could have influenced the result of this report.

## A Model card (MODEL\_CARD.md) of `spotforecast2-safe`

This appendix reproduces verbatim the model card published in the repository under `MODEL_CARD.md`; it follows the taxonomy of the Hugging Face Model Card Guidebook (Ozoani, Gerchick, and Mitchell, 2022) and is the authoritative source for audits. The reproduction corresponds to the state of the `main` branch at the time of this report; in the repository itself the file is re-tagged at every release and is linked to the CPE identifier described in Chapter 5.6.

### MODEL\_CARD.md (verbatim)

This card follows the Hugging Face Model Card Guidebook taxonomy (Ozoani, Gerchick, and Mitchell, 2022).

#### A.1 A.1 Model Details

- **Name:** `spotforecast2-safe`
- **Version:** 1.0.1
- **Type:** Deterministic library for time series transformation and feature generation (preprocessing + recursive forecasting wrappers).
- **Developed by:** Thomas Bartz-Beielstein. ORCID: [0000-0002-5938-5158](https://orcid.org/0000-0002-5938-5158).
- **Shared by:** `sequential-parameter-optimization` GitHub organization.
- **Language:** Python 3.13+.

<sup>18</sup><https://aloosley.github.io/techops/>

- **License:** AGPL-3.0-or-later.
- **Core dependencies:** numpy, pandas, scikit-learn, lightgbm, numba, pyarrow, requests, feature-engine, holidays, astral, tqdm (minimal dependency footprint).
- **Prohibited dependencies:** plotly, matplotlib, spotoptim, optuna, torch, tensorflow.
- **Repository:** <https://github.com/sequential-parameter-optimization/spotforecast2-safe>
- **Technical report:** bart26h/index.qmd (shipped in-tree).
- **CPE Identifier (Wildcard):**  
cpe:2.3:a:sequential\_parameter\_optimization:  
spotforecast2\_safe:\*:\*:\*:\*:\*:\*
- **CPE Identifier (Current Release):**  
cpe:2.3:a:sequential\_parameter\_optimization:  
spotforecast2\_safe:1.0.1:\*:\*:\*:\*:\*

## A.2 A.2 Uses

### A.2.1 Direct Use

- **Safety-critical forecasting pipelines:** Preparation of time series data for regression models in auditable environments (energy supply, finance, industrial monitoring).
- **Embedded / edge AI:** Runs in resource-constrained environments where heavyweight ML frameworks are not available.
- **Reproducible research:** Bit-level reproducible N-to-1 lag transformations, no hidden stochastics.

### A.2.2 Downstream Use

- Feeding the generated feature matrices into scikit-learn regressors, lightgbm, or xgboost via the bundled ForecasterRecursiveLGBM / ForecasterRecursiveXGB wrappers.
- Building custom recursive multi-step forecasters on top of the ForecasterRecursiveModel base class in spotforecast2\_safe.manager.models.

### A.2.3 Out-of-Scope Use

- **Interactive visualization:** Deliberately no plotting code ships in this package; no Plotly, no Matplotlib.
- **Automated hyperparameter tuning:** Must run outside the safe environment (e.g., in a separate spotforecast2 / spotoptim / Optuna workflow).
- **Silent data cleaning:** NaN / Inf values raise ValueError; the package does not silently impute.

## A.3 A.3 Bias, Risks, and Limitations

- **Downstream regressor drift:** spotforecast2-safe performs deterministic feature engineering, not forecasting by itself. Accuracy is bounded by the regressor and the training data; concept drift, seasonality shifts, or regime changes in the downstream model will silently degrade forecasts.
- **Lag-feature leakage when bypassing ExogBuilder:** Users who construct lag or calendar features outside the provided builders risk leaking target values into the feature row for timestamp  $t$ . The bundled ExogBuilder / task\_n\_to\_1 paths are leakage-free by construction; hand-rolled pipelines are not.
- **Multi-threaded inference determinism:** The bit-level reproducibility guarantee assumes single-threaded execution or an explicitly pinned `n_jobs=1` on the downstream regressor. Thread-pool schedulers (e.g., LightGBM's default `n_jobs=-1`) may reorder floating-point reductions.
- **Memory for large series:** Creating the lag matrix duplicates the input ( $T \times w$ ). For  $T > 10^7$  this can exhaust memory; chunking is the caller's responsibility.
- **Living standards:** IEC 61508 / ISO 26262 / EU AI Act references reflect the text as of 2026-04-19. Users must track subsequent amendments themselves.

### A.3.1 Recommendations

- Validate every new deployment against historical ground truth before switching traffic.
- Always use ExogBuilder or task\_n\_to\_1 for feature construction. Do not hand-roll lag matrices.
- Pin `n_jobs=1` (or equivalent) on the downstream regressor when bit-level reproducibility is required.
- For  $T > 10^7$ , process the series in windowed chunks and re-aggregate downstream.

## A.4 A.4 How to Get Started

```
pip install spotforecast2-safe
```

```

from lightgbm import LGBMRegressor
from spotforecast2_safe import ForecasterRecursiveLGBM, ConfigEntsoe

config = ConfigEntsoe()
forecaster = ForecasterRecursiveLGBM(regressor=LGBMRegressor(n_jobs=1), config=config)
forecaster.fit(y=y_train, exog=exog_train)
predictions = forecaster.predict(steps=config.forecast_horizon, exog=exog_future)

```

A full end-to-end reference workflow (baseline + covariates + LightGBM vs. ground truth) is registered as a console script:

```
uv run spotforecast-safe-demo
```

The demo source lives in `src/spotforecast2_safe/tasks/task_safe_demo.py`.

## A.5 A.5 Technical Specifications

The core task `task_n_to_1` implements a deterministic sliding-window transformation.

### A.5.1 Mathematical Description

Given a univariate time series  $X = \{x_1, x_2, \dots, x_T\}$  and a window size  $w$  (lags), the system produces a feature matrix  $X_{\text{feat}}$  and target vector  $y$  via

$$X_{\text{row},t} = [x_{t-w}, x_{t-w+1}, \dots, x_{t-1}] \rightarrow y_t = x_t.$$

### A.5.2 Design Objectives

- **Deterministic:** Same input gives the same bit-level output.
- **Leakage-free:** The target  $y_t$  is never contained in the corresponding input vector  $X_{\text{row},t}$ .
- **Fail-safe:** Invalid input raises an explicit exception; the library never silently repairs bad data.

### A.5.3 Architecture (layered)

forecaster/ (low-level estimator wrappers)  $\rightarrow$  preprocessing/ (deterministic transformers: `ExogBuilder`, `RepeatingBasisFunction`, `QuantileBinner`, `TimeSeriesDifferentiator`)  $\rightarrow$  model\_selection/ (time-aware CV: `TimeSeriesFold`, `OneStepAheadFold`, `backtesting_forecaster`)  $\rightarrow$  manager/ (orchestration: `ForecasterRecursiveLGBM`, `ForecasterRecursiveXGB`, `ConfigEntsoe`)  $\rightarrow$  processing/ (high-level pipelines)  $\rightarrow$  tasks/ (console-script entry points).

## A.6 A.6 Evaluation

No training step runs inside `spotforecast2-safe` itself, so classical “accuracy” metrics do not apply to the library. The evaluation targets are software-quality metrics that support compliance with IEC 61508 / EU AI Act.

### A.6.1 Testing Data

- Docstring examples in `src/` (executed via `tests/test_docstring_examples_*.py`).
- Unit fixtures and integration data in `tests/` and `src/spotforecast2_safe/datasets/csv/`.
- The bundled ENTSO-E demo set (`DemoConfig.data_path`) for end-to-end task tests.

### A.6.2 Factors

- Input dtype (numpy vs. pandas, int vs. float vs. datetime index).
- Presence of NaN / Inf (must fail loudly).
- Series length (smoke-tested up to  $10^6$  rows).
- Lag-window size and forecast horizon.

### A.6.3 Metrics

- Functional correctness of the lag-matrix transformation (unit tests).
- CPE identifier generation (`tests/test_cpe.py`).
- Determinism: identical input must yield identical output bytes.
- Coverage: at least 80 % line coverage on new code (see `CONTRIBUTING.md`).

#### A.6.4 Results

- **Fail-safe behavior:** DataFrames containing NaN or Inf raise ValueError. Public loaders (`load_timeseries`, `load_timeseries_forecast`, `WeatherService.get_dataframe`) refuse to return silently-imputed values by default. Callers must opt in to legacy forward/back-fill via `on_missing='ffill_bfill'` (loaders) or `fill_missing=True` (weather client) to restore pre-1.0 behavior.
- **Input validation:** Strict type hinting plus runtime checks for `pd.DataFrame` and `np.ndarray`.
- **Cybersecurity footprint:** The prohibited-dependency policy minimizes the Common Vulnerabilities and Exposures (CVE) attack surface. No web server, no deep-learning runtime, no plotting backend.

#### A.7 A.7 Environmental Impact

The library itself performs no training and requires no GPU. Runtime cost is dominated by (a) NumPy/Pandas vector ops during feature engineering and (b) whatever downstream regressor the caller passes in. A typical `ForecasterRecursiveLGBM` fit on a  $10^5$ -row series with 168 lags completes in seconds on a single commodity CPU core; the per-inference carbon cost of the safe layer is effectively negligible next to the regressor's own cost. No pretrained weights are shipped, so there are no embedded-training emissions to report.

#### A.8 A.8 Compliance & EU AI Act Support

This package is designed to support the development of high-risk AI systems according to the EU AI Act. **The package itself is not certified;** the system integrator owns full-system certification.

- **Art. 10 (Data Governance):** The package rejects dirty data (NaN / Inf) by default, supporting governance requirements for training and inference data quality.
- **Art. 11 (Technical Documentation):** This card plus the `bart26h/` technical report form the technical-documentation baseline. The CPE identifier in §A.1 feeds SBOM and vulnerability-tracking pipelines.
- **Art. 12 (Automatic Logging):** `spotforecast2_safe.manager.logger` provides a dual-handler (console + persistent file) logger; tasks emit timestamped logs under `~/spotforecast2_safe_models/logs/` for audit retention.
- **Art. 13 (Transparency):** Code is “white-box”; no compiled inference kernels, no opaque model weights.
- **Art. 15 (Accuracy & Robustness):** Transformations are mathematically provable and bit-level reproducible. Formal verification remains the user's responsibility.

See the compliance table in the accompanying technical report (`bart26h/index.qmd`, section *Compliance Mapping*) for the authoritative mapping to IEC 61508, ISO 26262, ISA/IEC 62443, and the EU AI Act articles.

#### A.9 A.9 Glossary

- **AGPL** — Affero General Public License; copyleft license requiring source availability even for network-deployed use.
- **ASIL** — Automotive Safety Integrity Level (ISO 26262).
- **CPE** — Common Platform Enumeration; standardized identifier for software products in vulnerability-tracking systems.
- **CVE** — Common Vulnerabilities and Exposures; public catalogue of known software vulnerabilities.
- **EU AI Act** — Regulation (EU) 2024/1689 on artificial intelligence, in force since 2024-08-01.
- **IEC 61508** — International Electrotechnical Commission standard for functional safety of electrical / electronic / programmable electronic safety-related systems.
- **ISA/IEC 62443** — Industrial automation and control systems security standard series.
- **ISO 26262** — Road-vehicle functional-safety standard.
- **SBOM** — Software Bill of Materials; machine-readable inventory of a product's components.
- **SDL** — Security Development Lifecycle.
- **SIL** — Safety Integrity Level (IEC 61508).

#### A.10 A.10 Citation



```
@misc{spotforecast2safe,
  author = {Bartz-Beielstein, Thomas},
  title = {{spotforecast2-safe}: Safety-critical Subset of {spotforecast2}},
  year = {2026},
  howpublished = {\url{https://github.com/sequential-parameter-optimization/spotforecast2-safe}},
  note = {AGPL-3.0-or-later}
}
```

**APA:** Bartz-Beielstein, T. (2026). *spotforecast2-safe: Safety-critical subset of spotforecast2* (Version 1.0.1) [Computer software]. <https://github.com/sequential-parameter-optimization/spotforecast2-safe>  
The accompanying technical report (bart26h/index.qmd) is the long-form reference for design rationale, compliance mapping, and evaluation protocol.

#### A.11 A.11 Model Card Authors & Contact

- Thomas Bartz-Beielstein, ORCID [0000-0002-5938-5158](https://orcid.org/0000-0002-5938-5158), bartzbeielstein@gmail.com

#### A.12 A.12 How to Audit

For auditors who need to validate this package:

1. Check `pyproject.toml` to confirm the absence of prohibited libraries (`plotly`, `matplotlib`, `spotoptim`, `optuna`, `torch`, `tensorflow`).
2. Run `uv run pytest tests/` to verify functional correctness of the matrix transformation and the full test suite.
3. Run `uv run pytest tests/test_cpe.py` to verify CPE identifier generation for compliance and SBOM tracking.
4. Reference the CPE identifiers from §A.1 in vulnerability tracking systems and supply-chain disclosure documents.
5. Consult `get_cpe_identifier` in `src/spotforecast2_safe/utils/cpe.py` for CPE generation in automated workflows.
6. Run `uv run reuse lint` to confirm SPDX/REUSE licensing compliance.

#### A.13 A.13 Disclaimer & Liability

**LIMITATION OF LIABILITY:** While this library is designed with safety principles and deterministic logic in mind, it is provided “AS IS” without any warranties. The developers and contributors assume **NO LIABILITY** for any direct or indirect damages, system failures, or financial losses resulting from the use of this software. It is the sole responsibility of the system integrator to perform a full system-level safety validation (e.g., as per ISO 26262, IEC 61508, or the EU AI Act) before deploying this software in a production or safety-critical environment.

## B External validation

### B.1 External validation with Deepchecks

The feature matrix made up of lags and RBF encoders is row-wise independent — the time structure is embedded in the construction step, not in the algebra of the rows —; this allows `deepchecks.tabular` (Chorev et al., 2022) to be applied as an external validation stage to `(X_train, y_train_vec)` and to an evaluation block constructed analogously. The following listing sketches four representative checks; it is deliberately *not executed* as part of the document build, because Deepchecks brings its own transitive dependency space (among others `plotly`, `pkg_resources`, specific `scikit-learn` scorer names) that collides with the minimal dependency closure of `spotforecast2-safe`. The consequence following from the placement in Chapter 2 is an organisational one: Deepchecks is operated by a *downstream* job that brings its own environment and whose outputs (HTML reports and reduced JSON summaries) are fed as audit artefacts into the evidence chain.

```
# Non-executing listing -- Deepchecks as an external validation stage.
# Run in a separate environment with its own dependency pins.

from deepchecks.tabular import Dataset
from deepchecks.tabular.checks import (
    FeatureDrift,
    TrainTestPerformance,
    RegressionErrorDistribution,
```

```

    WeakSegmentsPerformance,
)

# Build the feature matrix for the evaluation range analogously to X_train
X_eval_rows, y_eval_rows = [], []
for t in range(len(y_train), len(y_all)):
    X_eval_rows.append(
        np.concatenate([y_all.values[t - lags : t], exog_rbf.iloc[t].values])
    )
    y_eval_rows.append(y_all.values[t])
X_eval = pd.DataFrame(np.vstack(X_eval_rows), columns=feature_names)
y_eval_vec = pd.Series(y_eval_rows, name="load")

train_tbl = pd.concat(
    [X_train.reset_index(drop=True), y_train_vec.reset_index(drop=True)], axis=1
)
eval_tbl = pd.concat(
    [X_eval.reset_index(drop=True), y_eval_vec.reset_index(drop=True)], axis=1
)
train_ds = Dataset(train_tbl, label="load", cat_features=[])
eval_ds = Dataset(eval_tbl, label="load", cat_features=[])

# 1. Feature drift between training and evaluation windows
fd = FeatureDrift().run(train_ds, eval_ds)
# fd.value: {feature_name: {"Drift score": float, "Method": str}}

# 2. Train-vs-test performance -- overfitting indicator
ttp = TrainTestPerformance().run(train_ds, eval_ds, model)
# ttp.value: DataFrame with columns Dataset/Metric/Value

# 3. Residual distribution with kurtosis (complement to fig-residuals)
red = RegressionErrorDistribution().run(eval_ds, model)
# red.value: float (kurtosis of the residuals)

# 4. Weak segments of the model
wsp = WeakSegmentsPerformance().run(eval_ds, model)
# wsp.value["weak_segments_list"]: DataFrame of the most unfavourable feature ranges

```

Time-series phenomena — autocorrelation of neighbouring lags and the expected trend or seasonal drift between training and evaluation windows — are flagged by Deepchecks as warnings and must be classified domain-specifically by auditors. Rolling-origin correctness (Figure 2), determinism (code rule 2 in Chapter 4), and fail-safe behaviour (code rule 3 in Chapter 4) lie outside the Deepchecks scope and are covered by the package’s executable docstring examples (Chapter 3.4) and the CI workflow.

## B.2 External validation with Evidently AI

Evidently AI covers the same tabular validation role as Deepchecks but shifts the focus from pre-production validation to production monitoring: reports are typically computed periodically against a *reference window* and feed dashboards (Prometheus, Grafana, MLflow). For the regression stage of the example, three presets are relevant — DataDriftPreset and TargetDriftPreset for distribution shifts between training and evaluation block, RegressionPreset for RMSE, MAE, residual distribution, predicted-vs-actual depiction, and a per-feature-broken-down error-bias table. One advantage over Deepchecks: Evidently recognises, via a ColumnMapping(datetime=...), the time order of the evaluation series and plots residuals time-annotated, which makes seasonal error patterns visible that Figure 7 and Figure 8 taken together do not reveal. The following listing is, for the same reasons as the Deepchecks counterpart, *not executed* as part of the build: Evidently brings its own transitive dependency space (among others plotly, scipy, and various visualisation and text-processing packages) that collides with the minimal dependency closure of spotforecast2-safe.

```

# Non-executing listing -- Evidently AI as an external monitoring stage.
# Run in a separate environment; X_train, X_eval, y_train_vec, y_eval_vec
# and model are constructed in the build context of this section.

```

```

from evidently.report import Report

```

```

from evidently.metric_preset import (
    DataDriftPreset,
    TargetDriftPreset,
    RegressionPreset,
)
from evidently.pipeline.column_mapping import ColumnMapping

# Reference and comparison windows with target and model prediction
reference = X_train.reset_index(drop=True).copy()
reference["target"] = y_train_vec.reset_index(drop=True).values
reference["prediction"] = model.predict(X_train)
reference["timestamp"] = y_train.index[lags:] # consistent with X_train rows

current = X_eval.reset_index(drop=True).copy()
current["target"] = y_eval_vec.reset_index(drop=True).values
current["prediction"] = model.predict(X_eval)
current["timestamp"] = y_eval.index

column_mapping = ColumnMapping(
    target="target",
    prediction="prediction",
    datetime="timestamp",
    numerical_features=feature_names,
)

# Report 1: data and target drift (training vs. evaluation window)
drift_report = Report(metrics=[DataDriftPreset(), TargetDriftPreset()])
drift_report.run(
    reference_data=reference,
    current_data=current,
    column_mapping=column_mapping,
)
# drift_report.as_dict()["metrics"]          -> JSON summary
# drift_report.save_html("evidently_drift.html")

# Report 2: regression quality with a time-resolved residual plot
regression_report = Report(metrics=[RegressionPreset()])
regression_report.run(
    reference_data=reference,
    current_data=current,
    column_mapping=column_mapping,
)
# regression_report.save_html("evidently_regression.html")

```

As with Deepchecks, rolling-origin correctness, determinism, and fail-safe behaviour remain outside the Evidently scope and are covered by the package-internal mechanisms (Chapter 3.4, Chapter 4). The JSON summaries from `as_dict()` are suitable as machine-readable audit artefacts for Art. 15 of the EU AI Act; the HTML reports as a human-readable supplement to the model card.

The RMSE shown in Figure 7 is given in the natural units of the synthetic series. The example presented here is deliberately kept without weather features so that document generation remains deterministic and offline-capable; production-ready results require the `weather_client` adapter together with live access to Open-Meteo (Zippenfenig, 2024).

## ZUSAMMENFASSUNG

Mit `spotforecast2-safe` wird erstmals ein integrierter *Compliance-by-Design*-Ansatz für die Python-basierte Punktprognose von Zeitreihen in sicherheitskritischen Umgebungen vorgestellt. Eine Sichtung der einschlägigen Open-Source-Werkzeuge zeigt, dass bestehende Compliance-Lösungen durchgängig außerhalb der zu nutzenden Bibliothek wirken, z.B. als Scanner, Template oder Runtime-Schicht. `spotforecast2-safe` verfolgt den umgekehrten Ansatz und verankert die Anforderungen der Verordnung (EU) 2024/1689 (KI-VO), der IEC 61508, der Normreihe ISA/IEC 62443 sowie der Cyberresilienz-Verordnung innerhalb der Bibliothek: in Programmierschnittstellen-Verträgen, Persistenzformaten und Continuous-Integration-Gates. Operationalisiert wird dieser Ansatz durch vier nicht verhandelbare Code-Entwicklungsregeln (zero dead code, deterministische Verarbeitung, fail-safe-Verarbeitung, minimale Abhängigkeiten) sowie die zugehörigen Prozessregeln (Model Card, ausführbare Docstrings, CI-Workflows, Common-Platform-Enumeration- (CPE-) Kennung, Reuse and Use Software Easily- (REUSE-) konforme Lizenzierung, Release-Pipeline). Interaktive Visualisierung, Hyperparameter-Tuning und automatisiertes maschinelles Lernen (AutoML) sowie Deep-Learning- und Large-Language-Model-Backends sind bewusst ausgeschlossen, weil jede dieser Komponenten entweder die Angriffsfläche vergrößert, Nichtdeterminismus einführt oder die Reproduzierbarkeit beeinträchtigt. Eine bidirektionale Rückverfolgungsmatrix bildet jede regulatorische Bestimmung auf den Mechanismus im Code ab; ein durchgängiges End-to-End-Beispiel zur Vorhersage der Stromerzeugung, -übertragung und -verbrauch im europäischen Markt zeigt die Anwendung. Das Paket ist quelloffen unter Affero General Public License (AGPL) 3.0-or-later verfügbar.

**Schlüsselwörter:** Compliance-by-Design, Künstliche Intelligenz, Kritische Infrastruktur, Open Source, Zeitreihenprognose, Cyberresilienz-Verordnung, Legal-Requirements-Engineering, sicherheitskritisches maschinelles Lernen, KI-Verordnung, deterministisches Rechnen, `skforecast`, `spotforecast2`, Legal Aspects of Computing, Software Engineering, Software Safety, Software Security

*Hinweis:* Dies ist die deutsche Originalfassung des Beitrags. Die englische Fassung (*Time-Series Forecasting in Safety-Critical Environments*) findet sich oberhalb. Beide Fassungen teilen sich ein gemeinsames Literaturverzeichnis, das einmalig am Ende des Dokuments gedruckt wird.

## 1 Einleitung

Die Praxis der Softwareentwicklung im Bereich der künstlichen Intelligenz (KI<sup>19</sup>) und im Bereich der kritischen Infrastruktur<sup>20</sup> wurden bislang in weitgehend getrennten Software-Ökosystemen entwickelt. Die KI-basierte Softwareentwicklung zur Zeitreihenprognose bevorzugt funktionsreiche Bibliotheken, die Visualisierung, Hyperparametersuche, probabilistische Deep-Learning-Backends und interaktive Dashboards in einem einzigen installierbaren Paket zusammenführen. Diese umfangreichen Bibliotheken sind für exploratives Arbeiten und innovatives Forschen vorzüglich geeignet. Dieser Reichtum wird jedoch zum Nachteil, sobald das daraus hervorgegangene Prognosemodell in einer Umgebung eingesetzt wird, die einer Auditierung für sicherheitskritische Systeme standhalten muss. Beispielsweise erfordern Visualisierungstools die Einbindung einer größeren Anzahl zusätzlicher Grafikbibliotheken. Vergleichbares gilt für die Hyperparameter-Tuning Schicht und für Deep-Learning-Modelle, die zudem häufig sehr kurze Release-Zyklen aufweisen, so dass die Langzeit-Reproduzierbarkeit, um deren Prüfung die Regulierungsstellen ersuchen, nicht einfach zu gewährleisten ist.

Eine konkrete Sichtung der Python-Prognoselandschaft des Jahres 2026 bestätigt dieses Spannungsverhältnis. Die drei dominierenden Pythonbibliotheken, `sktime` (Löning, A. Bagnall u. a., 2019), `Darts` (Herzen u. a., 2022) und `skforecast` (Amat Rodrigo und Escobar Ortiz, 2025) beinhalten umfangreiche Funktionalitäten, die über die reine Prognose hinausgehen. Die klassischen Bibliotheken (`statsmodels`, `pmdarima`) fallen schlanker aus, bieten jedoch weder eine dezidierte Fail-Safe-Semantik für ungültige Eingaben noch einen fixierten CPE-Bezeichner zur Schwachstellennachverfolgung.

<sup>19</sup>Im Folgenden verwenden wir KI als Oberbegriff für maschinelles Lernen, Lernen mit tiefen neuronalen Netzen sowie Sprachmodellen.

<sup>20</sup>Die Definition von KRITIS erfolgt nach §2 des Gesetzes über das Bundesamt für Sicherheit in der Informationstechnik und über die Sicherheit in der Informationstechnik von Einrichtungen (BSI-Gesetz - BSIG) und §2 des Dachgesetzes zur Stärkung der physischen Resilienz kritischer Anlagen (Kritis-Dachgesetz - KRITISDachG) und IT-Sicherheitsgesetz 2.0 und dem Gesetz zur Umsetzung der NIS-2 Richtlinie, also eine Dienstleistung zur Versorgung der Allgemeinheit in den Sektoren, deren Ausfall oder Beeinträchtigung zu erheblichen Versorgungsengpässen oder zur Gefährdung der öffentlichen Sicherheit würde (Bundesrepublik Deutschland, 2026).

Kommen diese Softwarebibliotheken in sicherheitskritischen Umgebungen zum Einsatz, so müssen die regulatorischen Anforderungen berücksichtigt werden, die sich u.a. aus der Verordnung (EU) 2024/1689 über künstliche Intelligenz (nachfolgend als “KI-VO” bezeichnet) ergeben. Die KI-VO verfolgt einen *risikobasierten* Ansatz: Der regulatorische Eingriff ist auf den konkreten Risikograd zugeschnitten, nicht auf die Technologie als solche (Stettinger, Weissensteiner und Khastgir, 2024). Abbildung 9 ordnet die vier resultierenden Stufen (unannehmbares, hohes, begrenztes sowie niedriges oder minimales Risiko) in der kanonischen Darstellung als *Pyramide der Risiken* an.

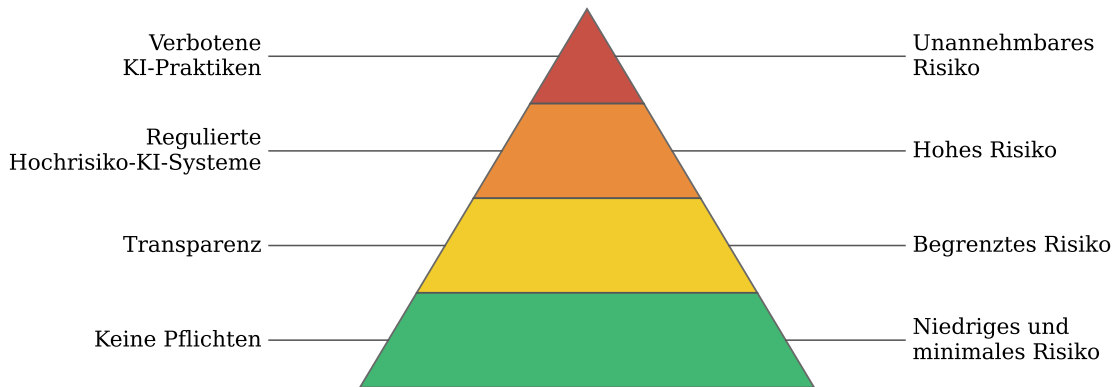


Abbildung 9: Die vier Risikostufen der KI-VO in der kanonischen Pyramiden-Darstellung (European Parliament and Council, 2024b). Mit der Risikohöhe steigt die regulatorische Eingriffstiefe: Verbot an der Spitze, keine Pflichten an der Basis. *spotforecast2-safe* ist für die zweitoberste Stufe (*Hochrisiko*) konzipiert.

Im Einzelnen definiert die KI-VO die vier Risikostufen grob vereinfacht wie folgt:

- *Unannehmbares Risiko*. Die KI-VO verbietet manipulative KI-Systeme mit unterschwelligem Techniken, die gezielte Ausnutzung schutzwürdiger Gruppen, Social Scoring durch Behörden sowie die biometrische Echtzeit-Fernidentifizierung in öffentlich zugänglichen Räumen zu Strafverfolgungszwecken (mit engen Ausnahmen).
- *Hohes Risiko*. Hierunter fallen KI-Systeme als Sicherheitsbauteil oder als Produkt, das unter bestehender EU-Produktsicherheitsgesetzgebung geregelt ist (Spielzeug, Luftfahrt, Kraftfahrzeuge, Medizinprodukte, Aufzüge), sowie Systeme in den in Anhang III der KI-VO benannten Einsatzgebieten. Anbieter müssen eine Ex-ante-Konformitätsbewertung durchführen, das System in einer EU-Datenbank registrieren und sieben materielle Anforderungen umsetzen: EU-1. menschliche Aufsicht, EU-2. technische Robustheit und Sicherheit, EU-3. Privatheit und Daten-Governance, EU-4. Transparenz, EU-5. Diversität sowie Nichtdiskriminierung und Fairness, EU-6. soziales und ökologisches Wohlergehen sowie EU-7. Rechenschaftspflicht. Diese sieben Anforderungen gehen auf die *Ethics Guidelines for Trustworthy AI* der High-Level Expert Group on Artificial Intelligence (AI-HLEG) (2019) (High-Level Expert Group on Artificial Intelligence, 2019) zurück und sind durch die *Assessment List for Trustworthy AI* (ALTAI) (High-Level Expert Group on Artificial Intelligence, 2020) operationalisiert (Stettinger, Weissensteiner und Khastgir, 2024).
- *Begrenztes Risiko*. Für Chatbots, Emotionserkennungssysteme, biometrische Kategorisierung sowie für Systeme, die Bild-, Audio- oder Videoinhalte erzeugen oder manipulieren (sog. *Deepfakes*), gelten Transparenzpflichten: Nutzer müssen erkennen können, dass sie mit einem KI-System interagieren.
- *Niedriges oder minimales Risiko*. Keine zusätzlichen Pflichten; die KI-VO fördert freiwillige Verhaltenskodizes, mit denen Anbieter von Nicht-Hochrisiko-Systemen die Anforderungen an Hochrisiko-Systeme übernehmen können.

Tabelle 11: Semantische Zuordnung der KI-VO-Artikel zu den sieben Hochrisiko-Anforderungen. EU-5 (Diversität und Nichtdiskriminierung) und EU-6 (soziales und ökologisches Wohlergehen) sind in Tabelle 20 nicht durch eine eigene KI-VO-Zeile adressiert, weil sie keine unmittelbare Umsetzungspflicht für das hier vorgestellte Softwarepaket auslösen.

| KI-VO-Artikel                                    | Hochrisiko-Anforderung | Begründung  |
|--|------------------------|---|
| Art. 9 Risikomanagement                          | EU-7                   | Rechenschaftspflicht — Risikomanagementsystem als prozessualer Nachweisrahmen |
| Art. 10 Daten-Governance                         | EU-3                   | Privatheit und Daten-Governance   |
| Art. 11 technische Dokumentation                 | EU-7                   | Rechenschaftspflicht durch Dokumentation                                      |
| Art. 12 Aufzeichnungspflichten                   | EU-7                   | Rechenschaftspflicht durch Protokolle   |
| Art. 13 Transparenz                              | EU-4                   | Transparenz   |
| Art. 14 menschliche Aufsicht                     | EU-1                   | Menschliche Aufsicht  |
| Art. 15 Genauigkeit, Robustheit, Cybersicherheit | EU-2                   | Technische Robustheit und Sicherheit  |
| Art. 17 Qualitätsmanagementsystem (QMS)          | EU-7                   | Rechenschaftspflicht (Dach)   |
| Art. 18–21 Aufzeichnungspflichten Anbieter       | EU-7                   | Rechenschaftspflicht  |
| Art. 72 Beobachtung nach Inverkehrbringen        | EU-7                   | Rechenschaftspflicht  |
| Art. 73 Meldung                                  | EU-7                   | Rechenschaftspflicht  |

Die in diesem Report vorgestellte Open-Source-Softwarebibliothek `spotforecast2-safe` ist als Komponente für Hochrisiko-Prognoseanwendungen konzipiert, z.B. für die Lastprognose im Netzbetrieb. Tabelle 11 zeigt die semantische Zuordnung der KI-VO-Artikel zu den sieben Hochrisiko-Anforderungen (EU-1 bis EU-7). Die KI-VO (European Parliament and Council, 2024b) verpflichtet Anbieter und Betreiber von Hochrisiko-KI-Systemen zum Nachweis der sieben Hochrisiko-Anforderungen. Beim Einsatz der im Bereich der KI-Forschung etablierten Softwarepakete erbt ein Betreiber<sup>21</sup> keinen dieser Nachweise aus der Softwarebibliothek selbst. Diese Nachweise müssen u.U. mit erheblichem Aufwand neu erbracht werden.

Hingegen verlagert die Software `spotforecast2-safe` diese Nachweisführung in die Softwarebibliothek hinein, sodass der Betreiber sie erbt. Dazu werden die in Kapitel 4 beschriebenen Entwurfsgrundsätze definiert. Diese Grundsätze erfordern eine spezifische ingenieurtechnische Entscheidung und einen begleitenden Test. Die Disziplin, d.h. die Übersetzung regulatorischer Bestimmungen in implementierbare, prüfbare Softwareanforderungen bei gleichzeitiger Aufrechterhaltung einer bidirektionalen Rückverfolgbarkeit zwischen jeder Bestimmung und dem sie erfüllenden Mechanismus, ist als *Legal-Requirements-Engineering* (LRE) bekannt (Otto und Anton 2007; Breaux und Antón 2008). Einen systematischen Überblick über das Gebiet gibt Kosenkov u. a. (2024). LRE stellt sicher, dass alle relevanten Gesetze, Richtlinien, Motive, Hintergrundinformationen und Standards in die Softwareentwicklung integriert werden, um nachhaltige Rechtskonformität zu gewährleisten (Hense und Mustac, 2024). LRE bedeutet, dass bereits im Entwurfsstadium für eine KI die rechtlichen Erfordernisse von Beginn an mit berücksichtigt werden sollten. Das erspart in späteren Stadien der Entwicklung mühsame und eventuell teure Anpassungen (Compliance-by-Design). Kapitel 6.3 zeigt, wie die Software `spotforecast2-safe` die LRE-Disziplin anwendet.

Zwar decken Compliance-Monitoring-Bibliotheken wie Deepchecks (Chorev u. a., 2022) und Evidently AI<sup>22</sup> die Evaluations-Seite der Robustheitsanforderung nach Art. 15 KI-VO<sup>23</sup> teilweise ab, setzen jedoch auf einer bereits fertiggestellten Prognosesoftware auf und verändern weder Herkunftsnachweis, Determinismus noch den Abhängigkeitsfußabdruck der Software selbst. Kapitel B.1 und Kapitel B.2 (im Anhang) zeigen auf, wie die hier vorgestellte Software `spotforecast2-safe` mit den Compliance-Monitoring-Funktionalitäten von Deepchecks und Evidently AI kombiniert werden kann.

Eine Softwarebibliothek, die auf einem Software-Stack mit Dutzenden nicht fixierter Abhängigkeiten beruht, ist zwar prinzipiell nicht unsertifizierbar; die Kosten, den verpflichtenden Prüfpfad herzustellen, wachsen jedoch mit jeder Ab-

<sup>21</sup>Je nach Kontext übernimmt ein Betreiber auch zusätzlich die Rolle eines Anbieters.

<sup>22</sup><https://github.com/evidentlyai/evidently>

<sup>23</sup>KI-VO bezeichnet im Folgenden die Verordnung (EU) 2024/1689 über künstliche Intelligenz, die auch als EU-AI Act bezeichnet wird.

hängigkeit. Die vorbestehenden Normen zur funktionalen Sicherheit<sup>24</sup> verdeutlichen denselben Zusammenhang von der entgegengesetzten Seite her: Software, deren Verhalten von nicht beherrschten äußeren Faktoren abhängt, lässt sich ohne einen unverhältnismäßig großen Verifikationsaufwand nicht über Safety Integrity Level (SIL) 1 (International Electrotechnical Commission, 2010b) oder Automotive Safety Integrity Level (ASIL) A (International Organization for Standardization, 2018a) hinaus einstufen.

*Cyberresilienz-Verordnung.* Die von der KI-VO definierten Anforderungen EU-1 bis EU-7 sind indessen nicht die einzigen regulatorischen Kenngrößen, die eine Prognosebibliothek erfüllen muss, um in sicherheitskritischen Umgebungen eingesetzt werden zu können. In industriellen Einsatzkontexten läuft eine Prognosebibliothek als Software-Komponente auf Ebene 2 oder 3 des Purdue-Referenzmodells<sup>25</sup> (ISA-95 / IEC 62264), wo der dominierende Cybersicherheitsrahmen die Normreihe ISA/IEC 62443 (IEC, 2009) ist<sup>26</sup>. Innerhalb der Europäischen Union (EU) ist die 62443-Reihe — insbesondere EN IEC 62443-4-1 — durch den Durchführungsbeschluss C(2025)618 der Kommission vom 3. Februar 2025 (European Commission, 2025) formal als Bezugsnorm im Rahmen des Normungsauftrags M/606 zur Harmonisierung unter der mittlerweile in Kraft getretenen Cyberresilienz-Verordnung (CRA, engl. für Cyber-Resilience Act) (European Parliament and Council, 2024c) vorgesehen; sie prägt zudem die Risikomanagementpflichten nach der Richtlinie (EU) 2022/2555 (“NIS-2-Richtlinie”) (European Parliament and Council, 2022a) sowie der Richtlinie zur Resilienz kritischer Einrichtungen (CER-Richtlinie) (European Parliament and Council, 2022b). Fluchs (2024) bezeichnet 62443-2-1 als “Äquivalent der ISO/IEC 27001 für cyberphysische Systeme (CPS)”. Der für `spotforecast2-safe` unmittelbar bindende Teil ist indessen 62443-4-1 (siehe auch Kapitel 5.8.2).

*Zivilrechtliche Produkthaftung.* Über die öffentlich-rechtlichen Konformitäts- und Cybersicherheitsrahmen hinaus erweitert die neue Produkthaftungsrichtlinie (Product Liability Directive, PLD; Richtlinie (EU) 2024/2853) (European Parliament and Council, 2024a) die verschuldensunabhängige Produkthaftung auf Software und KI-Systeme: Diese sind erstmals ausdrücklich als “Produkt” im Sinne der Haftung erfasst, einschließlich integrierter digitaler Dienste und sicherheitsrelevanter Updates nach Inverkehrbringen. Die Richtlinie ersetzt die Produkthaftungsrichtlinie 85/374/EWG von 1985 und gilt für Produkte, die nach dem 9. Dezember 2026 in Verkehr gebracht oder in Betrieb genommen werden; bis zu diesem Datum müssen die Mitgliedstaaten auch die nationale Umsetzung abgeschlossen haben. In Deutschland wird sie durch den Entwurf eines Gesetzes zur Modernisierung des Produkthaftungsrechts (Deutscher Bundestag, 2026) umgesetzt, der sich zum Berichtszeitpunkt im parlamentarischen Verfahren befindet (Bundestags-Drucksache 21/4297, erste Lesung am 4. März 2026). Open-Source-Software, die ausserhalb einer Geschäftstätigkeit entwickelt oder bereitgestellt wird, bleibt von der Produkthaftung ausgenommen. Für eine unter AGPL-3.0-or-later veröffentlichte Bibliothek wie `spotforecast2-safe` entsteht die Haftung erst dort, wo sie im Zuge einer gewerblichen Tätigkeit auf dem Unionsmarkt bereitgestellt wird — dort jedoch mit denselben Sorgfalts- und Dokumentationspflichten, die auch CRA und KI-VO stellen.

*Open-Source-Sonderregelungen.* Es gibt einen fast unüberschaubaren Dschungel an Vorschriften, die ein Anbieter und Betreiber von Modellen oder Systemen der KI eventuell zu berücksichtigen hätten. Als prominenteste seien hier die Art. 50 und 51 KI-VO, die Datenschutz-Grundverordnung (DSGVO; engl. General Data Protection Regulation, GDPR) der EU, das Datengesetz (Data Act), die Verletzung von Urheber-, Persönlichkeits- oder Beschäftigtenrechten zu nennen. Dieser Beitrag beschränkt sich bewusst für einen ersten Aufschlag von freier und Open-Source-Software (Free and Open-Source Software, FOSS) in KRITIS auf die eingangs erwähnten Regularien.

- *KI-VO: Open-Source-Sonderregelungen.* Über die FOSS-Ausnahme der PLD hinaus enthalten die KI-VO und der CRA jeweils eigene, voneinander unabhängige Sonderregelungen für FOSS, die für `spotforecast2-safe` als unter AGPL-3.0-or-later veröffentlichte Bibliothek einschlägig sind. Art. 2 Abs. 12 KI-VO (European Parliament and Council, 2024b) nimmt unter freier oder Open-Source-Lizenz veröffentlichte KI-Systeme grundsätzlich vom Geltungsbereich der Verordnung aus, hebt diese Ausnahme aber für Hochrisiko-KI-Systeme im Sinne von Anhang III, für verbotene Praktiken nach Art. 5 KI-VO und für transparentpflichtige Systeme nach Art. 50 KI-VO wieder auf. Im typischen KRITIS-Einsatzfall einer Lastprognose im Sinne von Anhang III Nr. 2 (Sicherheitskomponente kritischer Infrastruktur) greift die Ausnahme daher nicht; das Paket muss die in Kapitel 6.1.2 bis Kapitel 6.1.8 erörterten materiellen Anforderungen erfüllen. Eigenständig daneben tritt Art. 25 Abs. 4 letzter Unterabs. KI-VO, der die Pflicht zur schriftlichen Wertschöpfungsketten-Vereinbarung zwischen Komponentenanbieter und Anbieter eines Hochrisiko-Systems ausdrücklich nicht auf solche unter freier oder Open-Source-Lizenz bereitgestellte Werkzeuge, Dienste, Pro-

<sup>24</sup>IEC 61508-3 für elektrische und elektronische Systeme (International Electrotechnical Commission, 2010a) sowie die strassenfahrzeugspezifische Anpassung ISO 26262-6 (International Organization for Standardization, 2018b).

<sup>25</sup>Ein Referenzmodell für Automations- und Industrienetze; Tabelle 15 ordnet die Ebenen den einschlägigen ISA/IEC-62443-Teilen zu.

<sup>26</sup>Die Normreihe verteilt die Verantwortlichkeiten auf Anlagenbetreiber (62443-2-1 (IEC, 2024)), Dienstleister (62443-2-4 (IEC, 2023)), Systemintegratoren (62443-3-2 (IEC, 2020), 62443-3-3 (IEC, 2013)) sowie Komponentenhersteller (62443-4-1 (IEC, 2018), 62443-4-2 (IEC, 2019)); die beiden letztgenannten Teile sind für einen Softwareanbieter unmittelbar einschlägig.

zesse oder Komponenten erstreckt, sofern es sich nicht um Modelle mit allgemeinem Verwendungszweck (General-Purpose AI, GPAI) handelt; die Bibliothek schuldet ihrem nachgelagerten Anbieter daher keine vertraglich geregelte Kooperation, sondern stellt die Mitwirkungs-Voraussetzungen über offene Provenienz, dokumentierte Schnittstellen und reproduzierbare Releases bereit (siehe Kapitel 4). Die GPAI-spezifischen FOSS-Ausnahmen aus Art. 53 Abs. 2 KI-VO und Art. 54 Abs. 6 KI-VO finden auf eine klassische Regressionsbibliothek wie `spotforecast2-safe` keine Anwendung, weil das Paket kein GPAI-Modell im Sinne von Art. 3 Nr. 63 KI-VO in den Verkehr bringt.

- *CRA: Open-Source-Sonderregelungen.* Der CRA (European Parliament and Council, 2024c) ergänzt diese Systematik um Art. 24 CRA, der für “Open-Source Software Stewards” (typischerweise gemeinnützige oder gemeinwirtschaftliche Organisationen, die FOSS-Projekte langfristig pflegen) gegenüber den Herstellerpflichten der Art. 13 ff. CRA abgesenkte Pflichten vorsieht (eine dokumentierte Cybersicherheits-Policy, koordinierte Schwachstellen-Behandlung, Kooperation mit der Marktüberwachung) und die Verhängung von Verwaltungsbußgeldern mit Ausnahme der Meldepflichten ausschließt. Erwägungsgrund 18 CRA stellt zudem klar, dass die bloße finanzielle Unterstützung eines FOSS-Projekts der Einordnung als nicht-monetarisiert nicht entgegensteht.
- *NIS-2: Open-Source-Sonderregelungen.* Die NIS-2 (European Parliament and Council, 2022a) sieht keine ausdrückliche FOSS-Ausnahme vor; ihre Lieferketten-Pflicht aus Art. 21 Abs. 2 lit. d NIS-2 trifft den regulierten KRITIS-Betreiber und nicht den Open-Source-Maintainer, wirkt jedoch faktisch über vertragliche Anforderungen in das FOSS-Ökosystem hinein. Die einschlägige rechtswissenschaftliche Literatur arbeitet dieses Geflecht systematisch auf (Colonna 2025; van ’t Schip 2025; Kikelj und Sabic 2024).

*Vertrauenswürdigkeit.* Eine parallele Forschungslinie behandelt, wie die Vertrauenswürdigkeit eines Hochrisiko-KI-Systems zu beurteilen ist. Stettinger, Weissensteiner und Khastgir (2024) schlagen einen Rahmen zur Vertrauenswürdigkeits-Assurance vor, der die Anforderungen der KI-VO in einem sechsstufigen, iterativ ausgelegten Prozess in prüfbare Eigenschaften zerlegt und die KI-System-Technik mit der Assurance-Argumentation der funktionalen Sicherheit verbindet. Der vorliegende Bericht ist mit diesem Rahmen vereinbar: Jede Prozessregel in Kapitel 4 ist ein Argumentationsschritt, und die Spalte *Mechanismus* der Tabelle 20 ist die Substantiation.

*Künstliche Intelligenz und Grundrechte.* Der rechtswissenschaftliche Hintergrund wird von Raue u. a. (2025) aufgearbeitet, die die Wechselwirkung der KI-VO mit der Charta der Grundrechte der Europäischen Union, dem Antidiskriminierungsrecht und dem Datenschutzrecht untersucht. Raue u. a. (2025) ist die maßgebliche Bezugsquelle, wenn ein Betreiber die hier dokumentierten technischen Nachweise in eine Grundrechte-Folgenabschätzung (Fundamental Rights Impact Assessment, FRIA) nach Art. 27 KI-VO zu übertragen hat.

Tabelle 12 fasst die in den vorstehenden Absätzen angeführten Rechtsakte, Normen und Referenzmodelle nach Regulierungsebene zusammen.

Tabelle 12: Systematische Übersicht der angeführten Rechtsakte, Normen und Referenzmodelle. KI-VO = Verordnung (EU) 2024/1689; CRA = Verordnung (EU) 2024/2847 (Cyberresilienz-Verordnung); NIS-2-RL = Richtlinie (EU) 2022/2555; CER-RL = Richtlinie (EU) 2022/2557; CPS = cyberphysisches System; ISMS = Informationssicherheits-Managementssystem; IACS = Industrial Automation and Control Systems.

| Bereich   | Rechtsakt / Norm  | Gegenstand  |
|---|---|---|
| EU-Regulierung (KI)                               | KI-VO   | Hochrisiko-KI-Systeme: Daten-Governance, Transparenz, Genauigkeit, Robustheit und Cybersicherheit.  |
| EU-Regulierung (Produktsicherheit)                | Cyberresilienz-Verordnung (CRA)                             | Produkte mit digitalen Elementen: grundlegende Cybersicherheitsanforderungen (Anhang I) und 24-monatige Schwachstellenbehandlung (Anhang II).   |
| EU-Regulierung (Netz- und Informationssicherheit) | NIS-2-Richtlinie  | Risikomanagementpflichten wesentlicher und wichtiger Einrichtungen.   |
| EU-Regulierung (Resilienz)                        | CER-Richtlinie  | Resilienz kritischer Einrichtungen (Energie, Verkehr, Wasser u. a.).  |
| EU-Regulierung (Zivilhaftung)                     | Produkthaftungs-Richtlinie (PLD, Richtlinie (EU) 2024/2853) | Verschuldensunabhängige Haftung für fehlerhafte Produkte; erstmals ausdrücklich Software und KI-Systeme erfasst; Umsetzungs- und Geltungsbeginn 9. Dezember 2026. Deutsche Umsetzung durch den Entwurf eines Gesetzes zur Modernisierung des Produkthaftungsrechts (BT-Drs. 21/4297). |

(Fortsetzung auf der nächsten Seite)



(Fortsetzung von Tabelle 12)

| Bereich                      | Rechtsakt / Norm  | Gegenstand   |
|------------------------------|---|--|
| KI-Ethik-Leitlinien          | Ethics Guidelines for Trustworthy AI (High-Level Expert Group on Artificial Intelligence, 2019)       | Drei-Komponenten-Rahmen (rechtlich, ethisch, robust); sieben Anforderungen, die den Hochrisiko-Pflichten EU-1 bis EU-7 der KI-VO zugrunde liegen.            |
| KI-Ethik-Leitlinien          | Assessment List for Trustworthy AI (AL-TAI, High-Level Expert Group on Artificial Intelligence, 2020) | Operationalisierung der sieben Anforderungen als Selbstbewertungs-Checkliste.  |
| KI-Normen (ISO/IEC)          | Sechs ISO/IEC-Kernnormen zur KI (TS 4213, 5338, 23894, 24027, 38507, 42001)                           | Operationalisierung der sieben Hochrisiko-Anforderungen durch technische und Management-System-Normen; detaillierte Auflistung in Tabelle 17 und Tabelle 18. |
| Funktionale Sicherheit       | IEC 61508-3   | Software sicherheitsbezogener elektrischer, elektronischer und programmierbarer Systeme; Grundlage der SIL-Einstufung.                                       |
| Funktionale Sicherheit       | ISO 26262-6   | Straßenfahrzeugspezifische Adaption von IEC 61508 auf Software-Ebene; Grundlage der ASIL-Einstufung.   |
| Industrielle Cybersicherheit | ISA/IEC 62443-1-1   | Terminologie, Konzepte und Modelle der Normreihe.  |
| Industrielle Cybersicherheit | ISA/IEC 62443-2-1   | Cybersicherheits-Managementsystem des Anlagenbetreibers (CPS-Pendant zu ISO/IEC 27001).  |
| Industrielle Cybersicherheit | ISA/IEC 62443-2-4   | Sicherheitsanforderungen an IACS-Dienstleister.  |
| Industrielle Cybersicherheit | ISA/IEC 62443-3-2   | Risikobewertung und Systemauslegung für IACS.  |
| Industrielle Cybersicherheit | ISA/IEC 62443-3-3   | Systemweite Sicherheitsanforderungen (sieben Grundanforderungen, vier Sicherheitsstufen).  |
| Industrielle Cybersicherheit | ISA/IEC 62443-4-1   | Sicherer Produktentwicklungszyklus des Komponentenherstellers (für <code>spotforecast2-safe</code> unmittelbar einschlägig).                                 |
| Industrielle Cybersicherheit | ISA/IEC 62443-4-2   | Technische Sicherheitsanforderungen an Komponenten (Software-Application-Profil).  |
| Referenzmodell               | ISA-95 / IEC 62264  | Funktionale Hierarchie industrieller Automatisierung (Purdue-Modell, Ebenen 0–4).  |
| Managementsystem             | ISO/IEC 27001   | Informationssicherheits-Managementsystem (ISMS); im Text als Pendant zu 62443-2-1 herangezogen.  |

Das Paket `spotforecast2-safe` versucht, diese Lücken zwischen der Softwareentwicklung in der KI-Forschung und im Bereich sicherheitskritischer Anwendungen zu schließen. Ausgangspunkt für die Entwicklung von `spotforecast2-safe` ist `skforecast` (Amat Rodrigo und Escobar Ortiz, 2025). Ungefähr ein Drittel der sicherheitskritischen Codezeilen sind ein direkter Port aus dem `skforecast`-Quellcode. Ergänzender Code setzt die vier in Kapitel 4.1 beschriebenen Code-Entwicklungsregeln um (“No dead code”, “Deterministische Transformationen”, “Fail-safe-Verarbeitung” und “Minimaler Umfang”) sowie die vier in Kapitel 4.2 beschriebenen Prozessregeln. Durch die Berücksichtigung dieser Regeln ist der Funktionsumfang der Software reduziert. Um diese gewollte Reduktion auszugleichen, wird `spotforecast2-safe` als Teilmenge des umfangreicheren Open-Source-Schwesterpakets `spotforecast2` (Bartz-Beielstein, 2026) veröffentlicht. Das `spotforecast2` Paket erhält zusätzliche Funktionen: interaktive Visualisierung auf Grundlage von `plotly` und `matplotlib`, Hyperparameter-tuning mittels `optuna` und `spotoptim`, sowie Modellerklärungswerkzeuge auf Basis von `shap`.

Der Rest dieses Berichts beschreibt die von `spotforecast2-safe` implementierte Teilmenge. Der Bericht verfolgt drei Ziele. Erstens verortet er das Paket innerhalb der Landschaft der Python-Zeitreihenwerkzeuge und erläutert, welche Funktionen in der sicherheitskritischen Teilmenge aus welchem Grund bewusst fehlen (Kapitel 2). Zweitens dokumentiert er die Architektur (Kapitel 3.1), die formalen Vorverarbeitungs- und Prognosealgorithmen (Kapitel 3.2 bis Kapitel 3.4) sowie die in den jüngsten Versionen ausgelieferten sicherheitsrelevanten Entwurfsentscheidungen (Kapitel 4 bis Kapitel 5). Drittens bildet er die Entwurfsentscheidungen auf einzelne Bestimmungen der KI-VO und der Normen zur funktionalen Sicherheit ab (Kapitel 6) und schließt mit einem kurzen Beispiel zur elektrischen Lastprognose (Kapitel 7).

Der Bericht ist selbst Bestandteil des Prüfnarrativs: Jeder Codeblock wird zum Zeitpunkt der Dokumentenerstellung ausgeführt und das gesamte Dokument inkl. Literaturverzeichnis steht unter Versionskontrolle.

## 2 Softwarepakete zur Zeitreihenprognose

Das Python-Ökosystem der Zeitreihenprognose ist im vergangenen Jahrzehnt stark gewachsen und hat auch Implementationen der statistischen Programmiersprache R (R Core Team, 2021) übernommen. Grundlegend ist das Paket `statsmodels`, welches ARIMA-, SARIMAX- und Exponentialglättungsmodelle in Anlehnung an die klassische Darstellung von Box u. a. (2015) bereitstellt. `scikit-learn` (Pedregosa u. a., 2011) verzichtet bewusst auf zeitreihenspezifische Funktionen und delegiert diese an nachgelagerte Bibliotheken. Die wichtigsten dieser Bibliotheken werden kurz vorgestellt.

`skforecast` (Amat Rodrigo und Escobar Ortiz, 2025) stellt eine `Forecaster`-Abstraktion bereit, welche jeden mit `scikit-learn` kompatiblen Regressor in einen rekursiven, direkten oder mehrreihigen `Forecaster` einhüllt. Es ist der engste konzeptionelle Verwandte des hier dokumentierten Pakets. Wir übernehmen daraus die Architektur der rekursiven Prognose, den Rolling-Origin-Splitter und wesentliche Teile der Module `_binner`, `_differentiator` sowie die Residuen-Infrastruktur. Nicht übernommen werden das Visualisierungs-Subsystem (das auf `matplotlib` und `plotly` angewiesen ist) und das Hyperparameter-Tuning mittels `bayesian_search_forecaster` (das auf `optuna` beruht und nichtdeterministische Optimierungsspuren erzeugt). Diese Tools sind im Paket `spotforecast2` enthalten.

Die vereinheitlichte `Forecaster/BaseEstimator`-API von `sktime` (Löning, A. Bagnall u. a., 2019; Löning, T. Bagnall u. a., 2020), die eine Vielzahl von Modellen und Validierungsschemata bereitstellt, ist die umfangreichste aller hier betrachteten Bibliotheken. Allerdings ist die API nicht vollständig kompatibel mit der von `scikit-learn`, so dass die Integration von Regressoren aus diesem Ökosystem nicht ohne weiteres möglich ist. Zudem sind viele Modelle in `sktime` auf `statsmodels`-Implementationen angewiesen, welche nicht für die Anforderungen der funktionalen Sicherheit optimiert sind (z.B. keine fail-safe-Verarbeitung ungültiger Eingaben). Visualisierungstools und probabilistische Backends fehlen ebenfalls.

Das Nixtla-Ökosystem, das auf eine Verbesserung des Laufzeitdurchsatzes abzielt, implementiert drei komplementäre Bibliotheken: `statsforecast` (Garza, Challu und Mergenthaler-Canseco, 2022) stellt vektorisierte Implementierungen klassischer Modelle bereit und tauscht dabei Modellflexibilität gegen aggressive Laufzeitoptimierung mittels Numba (Lam, Pitrou und Seibert, 2015). `mlforecast` erweitert dieselbe API auf Gradient-Boosting-Verfahren. `neuralforecast` bietet Deep-Learning-Architekturen über eine einheitliche Schnittstelle. Das Deep-Learning-Backend verletzt die Regel des minimalen Umfangs unmittelbar.

`Darts` (Herzen u. a., 2022) führen eine vereinheitlichte API für verschiedene Zeitreihenmodelle ein. Der Installationsumfang wird von optionalen Abhängigkeiten dominiert, deren Verhalten die Verfügbarkeit von Modellklassen zum Importzeitpunkt beeinflusst. Ähnliches gilt für `tsai`, `Merlion` und `Kats` (Oguiza, 2023; Bhatnagar u. a., 2021; Jiang u. a., 2022).

Keine der genannten Bibliotheken ist ingenieurtechnisch mangelhaft. Im Gegenteil, sie stellen herausragende (Forschungs-) Software dar. Allerdings kann eine Software, die für die schnelle Exploration optimiert ist, nicht automatisch ein SIL-3-Software-Verifikationsbudget erfüllen, ohne dass erhebliche betreiberspezifische Nacharbeit entsteht. `spotforecast2-safe` verlagert diese Nacharbeit in das Paket selbst, so dass der Betreiber die Nachweise erbt, statt sie reproduzieren zu müssen.

## 3 Das Paket `spotforecast2-safe`

### 3.1 Architektur

Das `spotforecast2-safe` Paket ist in drei Schichten gegliedert. Die unterste Schicht (`forecaster/`, `preprocessing/`, `model_selection/`, `data/`) enthält die Schätzer-Wrapper, Transformatoren und Splitter, die am unmittelbarsten aus `skforecast` hervorgehen. Eine mittlere Schicht (`manager/`) fasst einen Schätzer zusammen mit einem `ExogBuilder`, einem Konfigurator, einem Logger und einer Persistenz-Schicht zu einer Bereitstellungseinheit zusammen. Die oberste Schicht (`processing/` und `tasks/`) stellt End-to-End-Pipelines bereit, welche die beiden unteren Schichten zu Konsolenskripten komponieren.

```
src/spotforecast2_safe/
├── forecaster/
│   ├── recursive/
│   ├── base.py, utils.py, metrics.py
├── preprocessing/
│   ├── repeating_basis_function.py
│   ├── _binner.py, _differentiator.py
```

```

├── curate_data.py, imputation.py
├── linearly_interpolate_ts.py
├── outlier.py, split.py
├── model_selection/
│   ├── split_ts_cv.py, split_one_step.py
│   └── validation.py
├── manager/
│   ├── models/, configurator/, exo/
│   ├── persistence.py, trainer.py, predictor.py
├── processing/, tasks/
├── downloader/, weather/
├── utils/, exceptions.py

```

Die öffentliche Schnittstelle wird durch `__all__` auf der obersten Paketebene festgelegt und umfasst derzeit elf Symbole: `Period`, `RepeatingBasisFunction`, `ExogBuilder`, `LinearlyInterpolateTS`, drei `ForecasterRecursive*`-Modellklassen, `ConfigEntsoe` sowie den Alias `Config` und die beiden Hilfselemente `__version__` und `hello`. Jede API-brechende Änderung an diesen Symbolen erfordert einen Conventional-Commit-Betreff `feat!`: und löst einen Major-Versionssprung über Semantic-Release aus. Private Module (alles mit führendem Unterstrich oder in einem nicht auf oberster Ebene re-exportierten Untermodul) sind ausdrücklich instabil und von dieser Zusicherung ausgenommen.

Das Hinzufügen eines neuen Schätzer-Wrappers erfolgt demnach im Verzeichnis `manager/models/`: Der Wrapper erbt von `ForecasterRecursiveModel`, der selbst `fit`, `predict`, `backtest` sowie `save/load` orchestriert. Der Wrapper ist ausschließlich dafür verantwortlich, den Backend-Regressor und etwaige backend-spezifische Serialisierungshaken zu deklarieren. Die exogene Merkmalschicht, die Rolling-Origin-Validierung und das Audit-Logging werden vererbt.

Das Paket teilt seinen Kern mit dem (upstream) Schwesterpaket `spotforecast2` (Bartz-Beielstein, 2026). Umgekehrt fügt die sichere Teilmenge vier Teilpakete hinzu, die in `spotforecast2` nicht vorhanden sind (`datasets/`, `downloader/`, `processing/` und `weather/`), weil sie den ENTSO-E- und Wetterdaten-Abruf kodifizieren, auf dem das Prüfnarrativ aus Kapitel 5 aufbaut. Die Abhängigkeitsrichtung verläuft einseitig. `spotforecast2-safe` importiert nicht aus `spotforecast2`; es ist eigenständig installier- und testbar. `spotforecast2` re-exportiert ausgewählte öffentliche Symbole aus `spotforecast2-safe` (insbesondere `ConfigEntsoe`), so dass ein Betreiber, der das Upstream-Paket wählt, eine konsistente Konfigurationsoberfläche vorfindet. Diese Aufteilung ermöglicht es, die sichere Teilmenge eigenständig und in einem eigenen Takt zu veröffentlichen und unabhängig zu zertifizieren, während das Upstream-Paket für den allgemeineren, nicht regulierten Einsatz eine strikte Obermenge bildet.

### 3.2 Vorverarbeitung

Das Teilpaket `preprocessing` enthält vier Arten von Transformatoren: Zyklische Kodierer überführen periodische Kalendermerkmale (Stunde des Tages, Tag der Woche, Tag des Jahres) in eine glatte Darstellung. Interpolatoren rekonstruieren kurze Lücken unter ausdrücklicher Zusicherung. Ein Quantilbinner diskretisiert ein stetiges Merkmal in gleich häufig belegte Bins. Ein Differenzierer wendet einen Finite-Differenzen-Operator an. Alle vier Transformatoren erben von `sklearn.base.TransformerMixin` und sind damit in einer Pipeline komponierbar.

### 3.3 Prognose

Die Prognoseschicht implementiert die rekursive Mehrschrittstrategie: Ein einzelnes skalares Ein-Schritt-voraus-Modell wird trainiert und sodann iteriert, um Horizonte beliebiger Länge zu erzeugen (Hyndman und Athanasopoulos, 2021). Für  $y_t$ , Lags  $\mathcal{L} = \{\ell_1, \dots, \ell_p\}$ , Fenstermerkmale  $w_t$  (etwa gleitende Mittel) und einen exogenen Vektor  $x_t$  leitet der Forecaster

$$\hat{y}_t = f(y_{t-\ell_1}, \dots, y_{t-\ell_p}, w_t, x_t),$$

und die  $h$ -Schritt-Prognose wird rekursiv gewonnen:

$$\hat{y}_{t+h} = f(\tilde{y}_{t+h-\ell_1}, \dots, \tilde{y}_{t+h-\ell_p}, w_{t+h}, x_{t+h}),$$

wobei  $\tilde{y}_s = y_s$  für  $s \leq t$  und  $\tilde{y}_s = \hat{y}_s$  andernfalls.

Der Vorteil der rekursiven Strategien in einem sicherheitskritischen Kontext liegt darin, dass Trainings- und Auswertungspfad konstruktionsbedingt gekoppelt sind: Derselbe Merkmalsmatrix-Erzeuger liefert sowohl die Trainingsmerkmale als auch die zum Vorhersagezeitpunkt verwendeten Merkmale, so dass Feature-Skew-Fehler zu einer Übersetzungszeit- und nicht zu einer Laufzeitfehlerklasse werden. Zur Erläuterung: KI-Software verwendet zwei Phasen: erst das Training mit historischen Daten, danach den Einsatz mit neuen Daten. Werden die Daten in beiden Phasen nicht exakt gleich aufbereitet, entstehen unbemerkt Abweichungen, der sog. "Feature-Skew". Solche Fehler sind besonders gefährlich, weil sie typischerweise erst im laufenden Betrieb auffallen, wenn bereits Schaden entstehen kann.

Daher verwendet `spotforecast2-safe` ein einziges Werkzeug zur Datenaufbereitung für beide Phasen. Es werden Unstimmigkeiten bereits beim Erstellen des Programms entdeckt, nicht erst im Betrieb. Damit erfüllt die Konstruktion nachweisbar eine technische Sorgfaltspflicht: Fehler werden systematisch ausgeschlossen, statt nur durch Tests "hoffentlich" entdeckt zu werden.

Zudem kann für jede einzelne Vorhersagegröße ein eigenes Modell trainiert werden, um eine bessere Genauigkeit zu erreichen, allerdings zum Preis einer  $h$ -fachen Anzahl von Modellen.

Prognoseintervalle werden durch Bootstrap-Resampling der in-sample-Residuen berechnet. Für eine gewünschte Überdeckung  $1 - \alpha$  werden die Residuen  $\varepsilon_1, \dots, \varepsilon_N$  mit Zurücklegen gezogen und zur rekursiven Punktprognose addiert; das liefert ein empirisches Intervall zwischen den  $\alpha/2$ - und  $1 - \alpha/2$ -Quantilen. Es handelt sich um dasselbe Verfahren wie in `skforecast`; bei gegebenem Seed ist es deterministisch und es setzt keinen probabilistischen Regressor voraus.

Die mit dem Paket ausgelieferten Backend-Regressoren sind LightGBM (Ke u. a., 2017) und XGBoost (Chen und Guestrin, 2016), implementiert als `ForecasterRecursiveLGBM` bzw. `ForecasterRecursiveXGB`. Beide sind auf M5-artigen Elektrizitäts- und Handels-Datensätzen (Makridakis, Spiliotis und Assimakopoulos, 2022) starke Baselines. Jeder scikit-learn-kompatible Schätzer kann durch direkte Instanziierung von `ForecasterRecursiveModel` eingesetzt werden. Die "M-competitions" (Makridakis, Spiliotis und Assimakopoulos, 2020; Makridakis, Spiliotis und Assimakopoulos, 2022) haben sich zum De-facto-Benchmark für Punkt- und Intervallprognosen entwickelt. Modelle wie LightGBM (Ke u. a., 2017), XGBoost (Chen und Guestrin, 2016) sowie deren Ensembles haben sich als leistungsstarke Baselines über verschiedene Anwendungsfelder hinweg etabliert. Die Entscheidung, die unterstützten Backends des Pakets auf LightGBM, XGBoost und scikit-learn-Regressoren zu beschränken (und `ForecasterRecursiveLGBM` sowie `ForecasterRecursiveXGB` als die beiden Standard-Modelle auszuliefern), folgt unmittelbar aus dieser empirischen Evidenz.

### 3.4 Testen

Eine naive Anwendung von `sklearn.model_selection.KFold` auf eine zeitlich indexierte Reihe würde unzulässigerweise Informationen aus der Zukunft in den Trainingsatz einfügen. Zeitreihenbewusste Splitter schaffen Abhilfe, indem sie den Trainingsabschnitt zwingen, dem Testabschnitt zeitlich vorauszugehen. Das Paket stellt zwei solcher Splitter sowie einen Backtesting-Treiber bereit.

`TimeSeriesFold` realisiert das Protokoll des wachsenden Fensters. Seien  $T_0$  `initial_train_size`,  $s$  `steps` und  $h$  der Prognosehorizont. Der Splitter liefert Trainings-/Testindexpaare der Form  $([0, T_0 + k \cdot s], [T_0 + k \cdot s, T_0 + k \cdot s + h])$  für  $k = 0, 1, 2, \dots$ . Eine `refit`-Flag legt fest, ob der Forecaster an jedem Faltungspunkt neu trainiert oder nur einmal zu Beginn angepasst wird. Abbildung 10 visualisiert eine typische Konfiguration.

```
import numpy as np
import matplotlib.pyplot as plt

n_total = 80 + 24 * 6
initial_train = 80
steps = 24
n_folds = 6

fig, ax = plt.subplots(figsize=(5.5, 2.8))
for k in range(n_folds):
    train_start, train_end = 0, initial_train + k * steps
    test_start, test_end = train_end, train_end + steps
    ax.barh(k, train_end - train_start, left=train_start, color="#4C72B0", height=0.7)
    ax.barh(k, test_end - test_start, left=test_start, color="#DD8452", height=0.7)
ax.set_yticks(range(n_folds))
ax.set_yticklabels([f"Faltung {k + 1}" for k in range(n_folds)])
ax.set_xlabel("Beobachtungsindex")
ax.invert_yaxis()
ax.set_xlim(0, n_total)
fig.tight_layout()
plt.show()
```

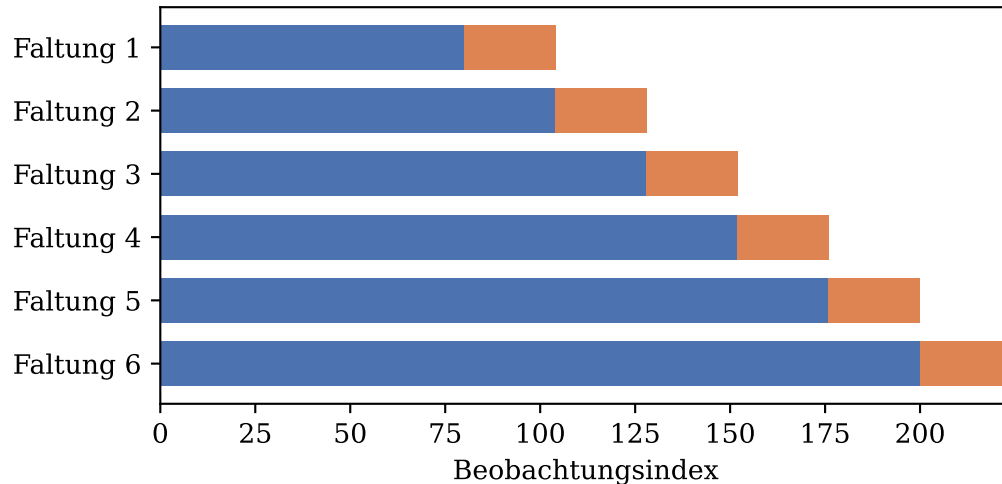


Abbildung 10: Rolling-Origin-Backtestfaltungen von `TimeSeriesFold` (initiales Training 80, Schrittweite 24, sechs Faltungen). Trainingsbereiche sind blau dargestellt, ausgehaltene Testbereiche orange. Der Trainingsdatensatz wächst mit jeder Faltung, während die ausgehaltene Faltung um `steps` Beobachtungen vorrückt.

`OneStepAheadFold` ist eine schlanke Spezialisierung mit `steps=1`, die üblicherweise zur Evaluation des bedingten Mittelwertregressors selbst (statt der Horizont- $h$ -Punktprognose) verwendet wird. `backtesting_forecaster` komponiert einen der beiden Splitter mit einem `ForecasterRecursive*` sowie einer Liste von Metriken (`mean_absolute_error`, `mean_squared_error`, `mean_absolute_scaled_error` (Hyndman und Koehler, 2006)) und liefert einen pandas-DataFrame der faltungsweisen Kennzahlen zusammen mit dem verketteten Prognosevektor. Parallelisierte Refit-Ausführung wird über `joblib` angeboten und verpflichtet den Aufrufer, `n_jobs` zu fixieren; dies ist die einzige Stelle im Paket, an der Parallelität ausgesetzt wird, und die Fixierung ist zwingend, weil OpenMP-Scheduling eine bekannte Quelle plattformübergreifenden Nichtdeterminismus ist.

Bergmeir und Benitez (2012) liefern die theoretische Rechtfertigung: Unter Standardvoraussetzungen der Stationarität ist der Forward-Chaining-Kreuzvalidierungsschätzer<sup>27</sup> für den mittleren quadratischen Ein-Schritt-Vorhersagefehler konsistent, der gewöhnliche  $k$ -fache Kreuzvalidierungsschätzer dagegen nicht. Das Paket exponiert daher ausschließlich die beiden zeitbewussten Splitter; aus der Manager-Schicht heraus besteht kein "Fluchtweg" zu den `sklearn`-Originalen.

## 4 Entwurfsgrundsätze

Die Entwurfsgrundsätze gliedern sich in zwei parallele Kategorien. Die *Code-Entwicklungsregeln* beschränken, welche Bestandteile der Quelltext enthalten darf; sie werden zum Commit-Zeitpunkt durch einen Test oder einen Linter<sup>28</sup> durchgesetzt. *Prozessregeln* beschränken, wie das Paket entwickelt, ausgeliefert und betrieben wird, und werden durch `MODEL_CARD.md`, CI-Workflows und die Release-Pipeline erfüllt, nicht durch Quelltext-Tests. Beide Kategorien sind erforderlich: Die Code-Entwicklungsregeln allein genügen nicht, um die regulatorischen Pflichten zu Rückverfolgbarkeit, Bedrohungsmodellierung, Daten-Governance, Lieferketten-Integrität und betrieblicher Beobachtbarkeit zu erfüllen.

### 4.1 Code-Entwicklungsregeln

Die vier nicht verhandelbaren Code-Regeln lauten:

- CR-1. *Kein toter Code* ("No dead code"). "Dead code" ist Code, dessen Entfernung das Verhalten des Programms nicht beeinflusst. Keine Funktion, Klasse oder Verzweigung wird ausgeliefert, ohne dass ein Test oder ein ausführbares Docstring-Beispiel sie erreicht. Eine Testsuite `test_docstring_examples*.py` erzwingt dies.

<sup>27</sup>Die Forward-Chaining-Kreuzvalidierung berücksichtigt die Zeitachse. Sie trainiert nur mit Daten aus der Vergangenheit und prüft an den unmittelbar darauf folgenden Daten. Dies entspricht dem Echtzeitbetrieb.

<sup>28</sup>Ein Linter ist ein statisches Analysewerkzeug, das den Quelltext ohne Ausführung auf Stilverletzungen, verdächtige Muster und Verstöße gegen Programmierkonventionen prüft. Im vorliegenden Paket werden u.a. `ruff` und `black` über Pre-Commit-Hooks aufgerufen.

- CR-2. *Deterministische Transformationen*. Gleiche Eingabe, gleiche bitweise Ausgabe. Zufallszahlengeneratoren sind geseedet; die Dictionary-Iterationsreihenfolge wird nicht herangezogen; `joblib`-Parallelität ist auf ein festes `n_jobs` Argument fixiert. Keine Erzeugung von Zufallszahlen ohne Seed oder keine Abhängigkeit von Python Dictionary-Iterationsreihenfolgen.
- CR-3. *Fail-safe-Verarbeitung*. Ungültige Eingaben lösen eine explizite Ausnahme aus, statt stillschweigend imputiert oder konvertiert zu werden. Zum Beispiel lösen NaN-Werte, falsche dtypes oder fehlende Indizes explizite Exceptions vom Typ `ValueError` oder `TypeError` aus. Stille Imputation ist nur hinter einem typisierten Literal `["raise", "ffill_bfill", "passthrough"]`-Schalter verfügbar, der ausdrücklich gesetzt werden muss.
- CR-4. *Minimale CVE-Angriffsfläche (Common Vulnerabilities and Exposures)*. Eine kurze, versionierte Sperrliste (Negativliste) verbotener Abhängigkeiten (`plotly`, `matplotlib`, `spotoptim`, `optuna`, `torch`, `tensorflow`) wird durch einen Test umgesetzt, der die Lock-Dateien mit `grep` prüft.

Diese Regeln erschließen zugleich die Entwicklungspraktiken für sichere Software, welche IEC 62443-4-1 (IEC, 2018) fordert. Die Norm definiert acht Prozessgebiete<sup>29</sup> auf vier Reifegradstufen (Maturity Level, ML 1 *Initial* bis ML 4 *Improving*). Die Regel “kein toter Code” instanziiert SM-1 (Sicherheitsmanagementprozess) und SI-1 (durchgesetzte Codierrichtlinien); “deterministische Transformationen” instanziiert SVV-1 und SVV-3 (reproduzierbare Verifikation); “fail-safe-Verarbeitung” instanziiert SR-2 (bedrohungsmodellgetriebene Anforderungen) und DM-1 (Fehlererkennung); die Regel des minimalen Umfangs instanziiert SM-7 (Sicherheit von Komponenten Dritter). Die Reifegradstufe des Security Development Lifecycle (SDL), die das Paket aktuell nachweist, beträgt ML 2 *Managed*. Die Reifegradstufe ML 3 *Defined* setzt ein formales Bedrohungsmodell voraus, das unter den Zukunftsarbeiten in Kapitel 8 aufgeführt ist.

## 4.2 Prozessregeln

Vier weitere Regeln bestimmen, wie das Paket entwickelt, ausgeliefert und betrieben wird. Keine davon lässt sich durch eine `pytest`-Zusicherung gegen den Quelltext erzwingen; jede wird durch ein Artefakt erfüllt (`MODEL_CARD.md`, einen CI-Workflow, die Semantic-Release-Pipeline oder ein Logging-Schema) und zum Prüfungs- oder Release-Zeitpunkt kontrolliert. Diese Aufteilung entspricht dem sechsstufigen, iterativ ausgelegten *Trustworthiness-Assurance*-Prozess, den Stettinger, Weissensteiner und Khastgir (2024) vorschlagen und in dem KI-spezifische regulatorische Anforderungen zu prüfaren Eigenschaften verfeinert werden, deren Nachweise entlang des gesamten Entwicklungslebenszyklus gesammelt werden.

- PR-1. *Rückverfolgbarkeit*. Jedes öffentliche Symbol und jede nicht triviale private Hilfsfunktion verweist zurück auf eine dokumentierte Anforderung in `MODEL_CARD.md` (2. bis 5.) oder auf eine bestimmte Klausel in der Tabelle 20. Damit werden IEC 61508-3 Abschnitt 7.2 (Spezifikation der Software-Sicherheitsanforderungen) (International Electrotechnical Commission, 2010a), ISO 26262-6 Abschnitt 7.4.2 (ASIL-abhängige Anforderungsherleitung) (International Organization for Standardization, 2018b) sowie Art. 9 KI-VO (Risikomanagement über den gesamten Lebenszyklus) (European Parliament and Council, 2024b) erfüllt. Waisen-Symbole — solche ohne Anforderungsverweis und ohne `MODEL_CARD`-Eintrag — werden in der Code-Prüfung statt durch die CI beanstandet.
- PR-2. *Dokumentiertes Bedrohungsmodell*. Für jedes netzseitige Modul (`downloader/entsoe.py`, `weather/weather_client.py`) wird eine STRIDE-Tabelle<sup>30</sup> gepflegt; jede Änderung der Angriffsfläche erfordert im selben Pull-Request einen aktualisierten Bedrohungseintrag. Damit werden IEC 62443-4-1 SR-1 und SR-2 (bedrohungsmodellgetriebene Sicherheitsanforderungen) (IEC, 2018) erfüllt und die in Kapitel 8 eingeräumte ML-2-→-ML-3-Lücke geschlossen.
- PR-3. *Signierte Lieferkette*. Jeder Release bringt ein signiertes PyPI-Wheel und eine signierte Software-Stücklisten-Attestierung (Software Bill of Materials, SBOM) mit, die beide gemeinsam mit dem GitHub-Release im `sigstore`-Transparenzprotokoll veröffentlicht werden. Das signierte Wheel erfüllt IEC 62443-4-1 SUM-3 (sichere Auslieferung von Updates) (IEC, 2018) sowie die korrespondierende Anforderung an die Auslieferungs-Integrität nach Anhang I Teil I CRA (European Parliament and Council, 2024c). Die signierte SBOM-Attestierung erfüllt Anhang I Teil II CRA (Pflichten zur Behandlung von Schwachstellen),

<sup>29</sup>Security Management (SM), Specification of Security Requirements (SR), Secure by Design (SD), Secure Implementation (SI), Security Verification and Validation (SVV), Management of Security-related Issues (DM), Security Update Management (SUM) und Security Guidelines (SG).

<sup>30</sup>STRIDE ist ein von Microsoft eingeführtes Klassifikationsschema für Bedrohungen. Das Akronym steht für *Spoofing* (Identitätsvortäuschung), *Tampering* (Manipulation), *Reputation* (Abstreitbarkeit), *Information Disclosure* (Informationsoffenlegung), *Denial of Service* (Dienstverweigerung) und *Elevation of Privilege* (Rechteauserweiterung). Eine STRIDE-Tabelle zählt je Modul und Datenfluss auf, welche dieser sechs Kategorien zutreffen, welche Gegenmaßnahme greift und in welcher Quelldatei diese realisiert ist.

dessen Nummer 1 die Erstellung einer Software-Stückliste ausdrücklich vorschreibt. Die Eingangsseite der Lieferkette ist bereits durch Code-Regel 4 abgedeckt.

- PR-4. *Strukturiertes Audit-Protokoll*. Jede betriebliche Aktion erzeugt einen Protokollsatz gemäß einem fixierten JSON-Schema unter `~/spotforecast2_safe_models/logs/`; das Schema ist versioniert, und jede Änderung führt über den Conventional-Commits-Betreff `feat! :` zu einem Major-Versionsprung. Damit werden IEC 62443-4-2 SAR 6.1 (Zugänglichkeit des Audit-Protokolls) (IEC, 2019) sowie IEC 61508-3 Abschnitt 7.6 (Verfahren für Software-Betrieb und -Änderung) (International Electrotechnical Commission, 2010a) erfüllt, die beide eine betriebliche Rückverfolgbarkeit jenseits der entwicklungsbegleitenden Tests verlangen.

Eine weitere, gesondert geführte Regel betrifft die Daten-Governance: Das Paket selbst liefert keine Trainingsdaten aus; jedes Forecaster-Objekt zeichnet jedoch die Provenienz der Daten, auf denen es angepasst wurde (Quell-URL, Abrufzeitstempel, Inhalts-Hash), in seinem persistierten Zustand auf. Dies erfüllt die Provenienz-Anforderung aus Art. 10 KI-VO (Daten und Daten-Governance) (European Parliament and Council, 2024b), und damit so viel, wie eine Bibliothek ohne Einsicht in die tatsächlichen Trainingsdaten des Betreibers erfüllen kann. Die Beurteilung von Repräsentativität, Verzerrung und Eignung für den bestimmungsgemäßen Zweck obliegt weiterhin dem Betreiber und wird in dessen eigener `MODEL_CARD.md` dokumentiert. Wir behandeln diese Pflicht als Verfeinerung der Rückverfolgbarkeitsregel und nicht als fünfte Prozessregel, da der Mechanismus (Provenienz als persistiertes Artefakt) ein Spezialfall der Anforderungs-zu-Implementierungs-Verknüpfung ist.

Ein weiterer, nicht strikt zu den vier Regeln zählender, aber aus ihnen folgender Grundsatz ist, dass jede Quelldatei einen SPDX-Kopf im von REUSE v3.0 (Free Software Foundation Europe, 2022) empfohlenen Format trägt. Portierte `skforecast`-Dateien tragen sowohl den ursprünglichen BSD-3-Clause-Vermerk als auch die hinzugefügte AGPL-3.0-or-later-Angabe, so dass die lizenzrechtliche Auflösung eine Doppellizenz-Ableitung ergibt und nicht als Versuch einer Nachlizenzierung fremder Software zu lesen ist.

## 5 Sicherheitskritische Umsetzung

### 5.1 Standards der Open-Source Community

Neben den in Kapitel 4 aufgeführten vier Code- und vier Prozessregeln, deren Nachweisführung in Tabelle 20 zeilenweise gegen die regulatorischen Bestimmungen aufgetragen ist, weist `spotforecast2-safe` mehrere community-geprägte Qualitätsmerkmale aus. Diese werden über maschinenauswertbare Statusabzeichen (Badges) in der Datei `README.md` des Pakets publiziert und verweisen auf unabhängige externe Prüfstellen. Tabelle 13 gibt einen vollständigen Überblick.

Tabelle 13: Vollständige Liste der Status-Abzeichen (Badges) in der `README.md` von `spotforecast2-safe`, gruppiert nach den im Repository verwendeten Kategorien. Die Gruppen *Version & License* und *Downloads* dienen ausschließlich der Paketauffindung und -nachverfolgung; die Gruppen *Quality*, *Testing*, *Scores* und *Status* sind Konformitäts- bzw. Qualitätssignale. CI = Continuous Integration; OpenSSF = Open Source Security Foundation; REUSE = Reuse and Use Software Easily; SPDX = Software Package Data Exchange. CR-X verweist auf die Code-Regel X in Kapitel 4.1.

| Gruppe            | Abzeichen       | Bedeutung  | Quelle / Referenz                           |
|-------------------|-----------------|--|---|
| Version & License | Python Version  | Python-Mindestversion für die Paketinstallation        | <code>pyproject.toml</code> ;<br>python.org |
| Version & License | GitHub Release  | Aktuelle Release-Version im Repository                 | GitHub Releases                             |
| Version & License | PyPI Version    | Aktuelle Paket-Version im Python Package Index         | PyPI  |
| Version & License | License         | Lizenzhinweis (AGPL-3.0-or-later)                      | LICENSE; SPDX                               |
| Downloads         | PyPI Downloads  | Monatliche Download-Zahlen                             | PyPI  |
| Downloads         | Total Downloads | Kumulative Download-Statistik                          | pepy.tech                                   |
| Quality           | EU AI Act       | Regulatorische Einsetzbarkeit unter der KI-VO          | <code>MODEL_CARD.md</code>                  |
| Quality           | Dependencies    | Minimierte Abhängigkeitsfläche (CR-4)                  | <code>pyproject.toml</code>                 |
| Quality           | Audit           | Whitebox-Audit-Status                                  | <code>MODEL_CARD.md</code>                  |
| Quality           | Reliability     | Fail-safe-Verhalten (CR-3)                             | <code>MODEL_CARD.md</code>                  |
| Quality           | Security        | Dokumentierte Sicherheitsrichtlinie                    | <code>SECURITY.md</code>                    |
| Testing           | Build Status    | CI-Workflow-Ergebnis (Testsuite, <code>ci.yml</code> ) | GitHub Actions                              |

| Gruppe  | Abzeichen              | Bedeutung  | Quelle / Referenz             |
|---------|------------------------|--|-------------------------------|
| Testing | Documentation          | Ergebnis des Dokumentations-Builds (docs.yml)                                      | GitHub Actions / GitHub Pages |
| Testing | codecov                | Testzeilen-Abdeckung (Mindestschwelle 80,% für neuen Code)                         | codecov.io                    |
| Testing | REUSE status           | REUSE-v3.0-Lizenzkonformität (SPDX-Kopf je Quelldatei)                             | api.reuse.software            |
| Scores  | OpenSSF Best Practices | Best-Practices-Reifegrad ( <i>passing / silver / gold</i> ); Projekt-Kennung 11932 | bestpractices.dev             |
| Scores  | OpenSSF Scorecard      | Automatisierte, wöchentlich aktualisierte Supply-Chain-Bewertung                   | scorecard.dev                 |
| Status  | Maintenance            | Aktive Pflege des Projekts   | GitHub                        |
| Status  | Code style: black      | Deterministischer Quelltext-Stilformatierer (black)                                | github.com/psf/black          |

## 5.2 Quality

### 5.2.1 Fail-safe-NaN-Behandlung

Jeder tabellarische Messwert kann fehlen, z.B. weil eine Wetterstation eine Stunde lang keine Daten liefert, weil ein Stromzähler neu gestartet wurde oder weil ein Importfehler eine Zelle leer gelassen hat. In Python wird eine solche Lücke durch den Sonderwert NaN (“Not a Number”) markiert. Für die Weiterverarbeitung ist entscheidend, wie die nachgelagerte Software auf ein solches Feld reagiert: Soll sie den leeren Wert schätzen und weiterrechnen, oder soll sie den Vorgang anhalten und eine Entscheidung des Betreibers einfordern?

Die in der Python-Welt etablierten Zeitreihen-Bibliotheken folgen dabei überwiegend dem Muster “stillschweigend weitermachen”. pandas (McKinney, 2010) interpoliert fehlende Werte mit `Series.interpolate()` linear zwischen den Nachbarn und lässt führende wie schließende Lücken unberührt, ohne den Aufrufenden zu warnen; scikit-learn (Pedregosa u. a., 2011) ersetzt NaN über den SimpleImputer per Vorgabe durch das Spaltenmittel; das Prognosepaket skforecast (Amat Rodrigo und Escobar Ortiz, 2025) überträgt verbleibende NaNs in Vorhersage, wo sie sich mit dem regulären Modellfehler vermischen; Darts (Herzen u. a., 2022) und statsmodels folgen derselben Linie. Für exploratives Arbeiten ist diese Haltung zweckmäßig, weil sie zügiges Prototyping mit unsauberen Daten ermöglicht. Für den Einsatz in sicherheitskritischen Umgebungen, etwa der elektrischen Lastprognose für einen Netzbetreiber, ist sie jedoch genau der Fall, den Art. 15 KI-VO, IEC 61508 und ISO 26262 vermeiden wollen: Eine Bedienperson kann auf der Grundlage einer scheinbar vollständigen Prognose disponieren, ohne zu bemerken, dass ein Teil der Eingangsdaten gefehlt hat und ohne Nachfrage vom Paket ersetzt wurde.

Ein konkretes Beispiel macht den Unterschied deutlich: Angenommen, ein Netzdisponent soll für den kommenden Tag die stündliche Last prognostizieren, und die Wetter-API liefert für eine einzelne Stunde, z.B. für 03:00 Uhr, keinen Temperaturwert. Nach der stillschweigenden Vorgehensweise würde das Prognose-Paket den Wert linear zwischen 02:00 und 04:00 interpolieren, die Lastprognose mit scheinbar normalem Konfidenzintervall zurückliefern und der Disponent würde die 03:00-Stunde regulär einplanen. Die Lücke in den Messwerten bliebe nur im Vorverarbeitungs-Log erkennbar; und auch dort nur, wenn jemand sich die Mühe macht, die Log-Dateien zu lesen. Nach dem Fail-safe-Ansatz hingegen bricht der Transformator mit einer expliziten Fehlermeldung ab, die Continuous-Integration-Pipeline schlägt Alarm und der Betreiber muss eine zu dokumentierende Entscheidung treffen: Er kann auf ein Fallback-Modell umschalten, die 03:00-Stunde als ungültig markieren, oder die Lücke bewusst schließen und diese Entscheidung im Audit-Protokoll festhalten.

spotforecast2-safe kehrt den Default der oben genannten Bibliotheken genau um. Der Transformator `LinearlyInterpolateTS` nimmt ein Schlüsselwort `on_missing` entgegen, das nur drei Werte akzeptiert, und der Standardwert ist `"raise"`:

```
from spotforecast2_safe.preprocessing import LinearlyInterpolateTS
# Löst ValueError aus, falls nach der Interpolation NaN-Werte verbleiben:
t = LinearlyInterpolateTS(on_missing="raise")
# Ausdrückliches Opt-in in das Vorwärts-/Rückwärtsfüllen der Endpunkte:
t = LinearlyInterpolateTS(on_missing="ffill_bfill")
# Der Aufrufer sichert zu, NaN nachgelagert zu behandeln:
t = LinearlyInterpolateTS(on_missing="passthrough")
```

Der Abbruch mit `"raise"` ist dabei das gewünschte Ergebnis, nicht eine Störung: Der Fehler wird sichtbar, erreicht die CI-Pipeline und zwingt den Betreiber zu einer ausdrücklichen Entscheidung. Der zentrale Punkt ist, dass der Betreiber



in einem Audit nicht behaupten kann, er habe die Datenlücke übersehen — denn das Paket hat sie ihm aktiv gemeldet. Damit adressiert der Mechanismus unmittelbar Art. 15 KI-VO (Genauigkeit und Robustheit) (European Parliament and Council, 2024b), das Fail-Safe-Prinzip der IEC 61508-3 (International Electrotechnical Commission, 2010a) sowie ISO 26262-6 8.4.5 (Verbot stiller Null-Defaults) (International Organization for Standardization, 2018b). Ein ausführbarer Docstring-Test erzwingt, dass jeder Literal-Wert das dokumentierte Verhalten erzeugt.

## 5.3 Testing

### 5.3.1 Continuous Integration

Die kontinuierliche Integration läuft vollständig über GitHub Actions; die Zustandsabzeichen der Workflows `ci.yml` (Testsuite) und `docs.yml` (Quarto-Rendern der Dokumentation) zeigen einer nachgelagerten Nutzerin vor der Installation an, ob Tests und Dokumentations-Build für den Hauptzweig fehlerfrei durchlaufen.

### 5.3.2 Code-Coverage

Die Zeilenabdeckung der Testsuite wird bei jedem Push durch Codecov<sup>31</sup> ermittelt und als Status-Badge veröffentlicht; damit ist die in `CONTRIBUTING.md` und `pyproject.toml` festgelegte Mindestschwelle von 80 % Zeilenabdeckung für neuen Code öffentlich nachprüfbar.

### 5.3.3 SPDX- und REUSE-Konformität

*SPDX* (Software Package Data Exchange) ist ein standardisiertes, maschinenlesbares Format für Lizenz- und Urheberrechts-Metadaten in Quelldateien; die Spezifikation wurde von der Linux Foundation entwickelt und 2021 als Norm ISO/IEC 5962:2021 (International Organization for Standardization und International Electrotechnical Commission, 2021) ratifiziert. *SPDX*-Kopfzeilen wie `SPDX-FileCopyrightText` und `SPDX-License-Identifier` erlauben es einer Software-Stücklisten- (SBOM-) Werkzeugkette, die Lizenzlage eines Pakets ohne manuelle Sichtung aus den Quellen zu rekonstruieren. Die *REUSE Specification* der Free Software Foundation Europe, aktuell in Version 3.0 (Free Software Foundation Europe, 2022), operationalisiert *SPDX* zu drei prüfbaren Anforderungen: (i) jede Datei trägt im Kopf einen `SPDX-FileCopyrightText`- und einen `SPDX-License-Identifier`-Eintrag; (ii) die Volltexte aller im Projekt verwendeten Lizenzen werden im Verzeichnis `LICENSES/` abgelegt; (iii) die Einhaltung wird durch das Werkzeug `reuse lint` automatisiert verifiziert. Ein Projekt ist genau dann *REUSE-konform*, wenn `reuse lint` ohne Befund durchläuft. Die so entstehende Lizenz-Rückverfolgbarkeit adressiert die Herkunftsdokumentations-Pflichten aus Art. 10 KI-VO (Daten-Governance) (European Parliament and Council, 2024b) und stützt die Dokumentations-Praxis SM des IEC 62443-4-1 (Sicherheitsmanagement, Inventar von Drittanbieter-Komponenten) (IEC, 2018). Jede Quelldatei trägt einen *SPDX*-Kopf. Portierte `skforecast`-Module tragen einen doppelten Kopf:

```
# SPDX-FileCopyrightText: skforecast team
# SPDX-FileCopyrightText: 2026 bartzbeielstein
# SPDX-License-Identifier: AGPL-3.0-or-later AND BSD-3-Clause
```

`uv run reuse lint` läuft zu jedem Commit erfolgreich durch; die Datei `.reuse/dep5` hält die geringe Zahl von Daten-Fixtures fest, deren Lizenz extern deklariert ist. Das Badge *REUSE status* in der `README.md` exponiert dieses Lint-Ergebnis öffentlich und macht die Lizenzkonformität ohne lokales Klonen des Repositoriums beurteilbar.

## 5.4 Scores

### 5.4.1 OpenSSF Best Practices Badge

Die Open Source Security Foundation (OpenSSF)<sup>32</sup> unterhält zwei unabhängige Programme zur Bewertung der Sicherheitsreife quelloffener Projekte. Das *OpenSSF Best Practices Badge*-Programm<sup>33</sup> prüft projektseitig eingereichte Nachweise zu Dokumentation, Zugänglichkeit des Quelltextes, Sicherheitsmeldewegen, Abhängigkeitsverwaltung sowie Test- und Buildautomatisierung auf den Reifegraden *passing*, *silver* und *gold*. `spotforecast2-safe` ist unter der Projekt-Kennung 11932 registriert und weist den Reifegrad *passing* nach.

### 5.4.2 OpenSSF Scorecard

Die *OpenSSF Scorecard*<sup>34</sup> ergänzt dieses selbstauskunftsbasierte Programm um eine automatisierte, wöchentlich aktualisierte Bewertung der Projekt-Lieferkette anhand einer festen Liste von Prüfpunkten, darunter Branch-Schutz, Token-Scoping, Einsatz von Dependabot, statische Sicherheitsanalyse und signierte Releases. Die Bewertung wird durch den Workflow `scorecard.yml` erzeugt und ist in Tabelle 16 in der DM-Zeile als Früherkennungssignal verzeichnet.

<sup>31</sup><https://codecov.io>

<sup>32</sup><https://openssf.org>

<sup>33</sup><https://www.bestpractices.dev>

<sup>34</sup><https://scorecard.dev>

## 5.5 Status

Die verbleibenden Badges der Gruppe *Status* — Wartungsaktivität und festgelegter Quelltextformatierer (`black`<sup>35</sup>) — sind kein Konformitätsnachweis im Sinne der KI-VO oder der IEC 62443. Sie machen jedoch sichtbar, dass das Paket aktiv gepflegt wird und sein Quelltext einem deterministischen Stilformatierer unterliegt bereits in Kapitel 4 als Bestandteil der Code-Entwicklungsregeln verankert ist.

## 5.6 Quarantäne beschädigter Caches

Der Wetterdaten-Client speichert API-Antworten als Parquet-Dateien in einem konfigurierbaren Verzeichnis. Der Cache-Leser fängt (`OSError`, `ValueError`) Fehler ab, schreibt eine Meldung auf dem Level `WARNING` und benennt die beschädigte Datei in `<cache>.corrupt-<epoch>` um, so dass ein Operator sie forensisch wiederherstellen kann. Eine fehlende Cache-Datei bleibt stumm und liefert `None`, da dies der erwartete stationäre Zustand bei einem Kaltstart ist. Die konkrete Umsetzung findet sich in `src/spotforecast2_safe/weather/weather_client.py` in der Klasse `WeatherService`: die Methode `_load_cache()` enthält den (`OSError`, `ValueError`)-Auffang und delegiert an `_quarantine_corrupt_cache()`, das die Cache-Datei in `<cache>.corrupt-<epoch>` umbenennt; die Gegenseite schreibt in `_save_cache()`. Das Verhalten wird durch `tests/test_weather_client.py::TestWeatherServiceCache` abgesichert.

## 5.7 CPE-Kennung zur SBOM-Integration

Eine *Software Bill of Materials* (SBOM, deutsch *Software-Stückliste*) ist eine maschinenlesbare Liste aller Komponenten eines Software-Pakets, vergleichbar mit der Zutatenliste auf einer Lebensmittelverpackung. Sie führt auf, welche Dritt-Bibliotheken in welchen Versionen und unter welchen Lizenzen in der ausgelieferten Software enthalten sind. Werkzeuge wie `syft` und `cyclonedx-py` erzeugen eine SBOM automatisch aus einem Paket und kodieren sie in standardisierten Formaten (SPDX (International Organization for Standardization und International Electrotechnical Commission, 2021) oder CycloneDX). Auf dieser Grundlage kann ein Betreiber ohne Quelltext-Analyse feststellen, welche Komponenten in seiner Installation stecken. Dies ist Voraussetzung für spätere Schwachstellenbewertungen.

Eine *Common Platform Enumeration* (CPE) ist die standardisierte Kennung, unter der ein einzelnes Software-Produkt in dieser Stückliste erscheint, vergleichbar mit einem genormten Barcode. Die Spezifikation CPE 2.3 des NIST (Cheikes, Waltermire und Scarfone, 2011) schreibt ein festes Format vor: `cpe:2.3:a:<hersteller>:<produkt>:<version>:....` Eine typische Kennung für das vorliegende Paket lautet damit:

```
cpe:2.3:a:bartzbeielstein:spotforecast2-safe:1.0.0:*:*:*:python:*:*
```

Mit einer stabilen CPE-Kennung kann ein Schwachstellen-Scanner (z.B. Trivy oder Grype) automatisch feststellen, dass eine bestimmte Version eines Produkts betroffen ist, sobald eine CVE unter derselben CPE gemeldet wird — insbesondere durch den von der US-amerikanischen Cybersecurity and Infrastructure Security Agency (CISA) gepflegten Katalog bekannter ausgenutzter Schwachstellen (Known Exploited Vulnerabilities, KEV) (Cybersecurity and Infrastructure Security Agency, 2023). Ohne fixierte CPE müssten Scanner den Paketnamen über lokale Heuristiken auf einen CPE-Wert abbilden; das funktioniert bei eindeutig benannten Paketen, liefert jedoch bei Namenskollisionen oder Umbenennungen falsche Treffer oder lässt echte Schwachstellen unentdeckt.

Die Besonderheit von `spotforecast2-safe` ist, dass die CPE-Kennung nicht von nachgelagerten Werkzeugen erraten wird, sondern im Paket selbst festgelegt ist. Die meisten Python-Pakete deklarieren keine CPE; sie verlassen sich auf die Heuristiken von Scannern wie `pip-audit` oder `safety`. Im Gegensatz dazu enthält die Datei `src/spotforecast2_safe/utils/cpe.py` die kanonische CPE-Zeichenkette, und `tests/test_cpe.py` prüft sie im Round-Trip (Serialisierung → Deserialisierung → gleiches Objekt). Damit wird die Kennung zu einem erstklassigen API-Vertrag: Eine brechende Änderung — etwa ein Wechsel der Hersteller-Zeichenkette oder des Produktnamens — verlangt einen Conventional-Commit-Betreff `feat!:`, der über `semantic-release` einen Major-Versions-Sprung erzwingt und als Eintrag in der `CHANGELOG.md` erscheint. Ein Betreiber kann sich also darauf verlassen, dass die in seiner SBOM stehende CPE über die gesamte Minor-Versions-Linie hinweg stabil bleibt.

Aus regulatorischer Sicht entspricht dieses Vorgehen den drei Pflichten, die die fixierte CPE unmittelbar bedient: Anhang I Teil II Nummer 1 CRA (European Parliament and Council, 2024c) verlangt vom Hersteller eines Produkts mit digitalen Elementen die Erstellung einer Software-Stückliste; Art. 72 KI-VO (European Parliament and Council, 2024b) verpflichtet Anbieter von Hochrisiko-KI-Systemen zur Beobachtung nach dem Inverkehrbringen, die eine verlässliche Rückführung von CVE-Meldungen auf das eigene Produkt voraussetzt; und das Prozessgebiet *SM* (Security Management) aus IEC 62443-4-1 (IEC, 2018) verlangt ein Inventar der Dritt-Komponenten, das in diesem Mechanismus die SBOM ist. Der konkrete Nutzen: Ein Betreiber muss sich nicht mehr auf die Vermutung eines Scanners verlassen, wel-

<sup>35</sup><https://github.com/psf/black>

Tabelle 14: Struktur der Normreihe ISA/IEC 62443 nach den vier Gruppen “Allgemeines”, “Richtlinien und Verfahren”, “System” und “Komponente”. Die Gliederung folgt der Rolle des Adressaten (Anlagenbetreiber, Dienstleister, Systemintegrator, Komponentenhersteller) und nicht den Purdue-Ebenen; die heuristische Zuordnung auf Purdue-Ebenen fasst Tabelle 4 zusammen. In der Komponententaxonomie der 62443-4-2 ist eine Prognosebibliothek eine “Software Application” (neben “Embedded Device”, “Host Device” und “Network Device”) und erbt damit die Software-Application-Requirements-Teilmenge (SAR). CSMS = Cyber Security Management System; SDL = Security Development Lifecycle; SAR = Software Application Requirements; SR = Security Requirements; SL = Security Level.

| Gruppe                    | Teil      | Titel und Adressat                                |
|---------------------------|-----------|---|
| Allgemeines               | 62443-1-1 | Terminologie und Modelle (übergreifend gültig)    |
| Richtlinien und Verfahren | 62443-2-1 | Programme für Anlagenbetreiber (CSMS)             |
|                           | 62443-2-4 | Anforderungen an Dienstleister                    |
| System                    | 62443-3-2 | Risikobewertung und Systemdesign                  |
|                           | 62443-3-3 | Sicherheitsanforderungen auf Systemebene (SR, SL) |
| Komponente                | 62443-4-1 | Sicherer Produktentwicklungszyklus (SDL)          |
|                           | 62443-4-2 | Technische Anforderungen an Komponenten           |

ches seiner installierten Pakete eine bestimmte CVE betrifft, sondern kann die Betroffenheit deterministisch aus der im Paket festgelegten CPE ableiten.

## 5.8 ISA/IEC 62443 und CPS-Sicherheitskontext

### 5.8.1 Die Normreihe 62443 im Überblick

Die Normfamilie ISA/IEC 62443 ist in vier Gruppen gegliedert:

1. *Allgemeines* (Teil 1 — Terminologie und Modelle (IEC, 2009)),
2. *Richtlinien und Verfahren* (Teil 2 — Programme für Anlagenbetreiber (IEC, 2024) und Dienstleister (IEC, 2023)),
3. *System* (Teil 3 — Risikobewertung (IEC, 2020) und Sicherheitsanforderungen auf Systemebene (IEC, 2013)) sowie
4. *Komponente* (Teil 4 — sichere Produktentwicklung (IEC, 2018) und technische Anforderungen an Komponenten (IEC, 2019)).

Eine Zeitreihen-Prognosebibliothek ist in der Taxonomie der 62443-4-2 eine *Software Application* (neben *Embedded Device*, *Host Device* und *Network Device*); sie erbt damit die Software-Application-Requirements-Teilmenge (SAR) des Komponentenkatalogs statt des vollständigen Embedded-Device-Profiles. Tabelle 14 fasst diese Gliederung zusammen.

NIST SP 800-82r3 (Stouffer u. a., 2023) stellt das Purdue-Modell, die ISA/IEC-62443-Sicht und das Industrial-Internet-Consortium-(IIC-)Tier-Modell als drei *alternative* Segmentierungsframeworks nebeneinander; Abbildung 11 bildet diese Gegenüberstellung nach. Die 62443-Darstellung verwendet dort *Zones and Conduits* (Enterprise → Conduit → DMZ → Control Center → Conduit → Basic Process Control System (BPCS) → Conduit → Safety Instrumented System (SIS)) statt der Purdue-Ebenen 0–5. Die 62443-Reihe bildet also *nicht* 1:1 auf Purdue-Ebenen ab, weil ihre Teile nach *Rollen* — Anlagenbetreiber, Dienstleister, Systemintegrator, Komponentenhersteller — gegliedert sind, nicht nach Netzwerk-Ebenen. Gebräuchlich ist in der industriellen Praxis dennoch eine an den Wirkungsbereich der 62443-Teile angelehnte Zuordnung zur Purdue-Ebene, weil sie Reviewerinnen und Prüfern die gedankliche Brücke zwischen Netzwerksegmentierung und standardisierten Anforderungen erleichtert. Tabelle 15 fasst diese heuristische Zuordnung zusammen; 62443-1-1 (IEC, 2009) (Terminologie und Modelle) gilt übergreifend auf allen Ebenen.

### 5.8.2 Sicherer Produktentwicklungszyklus (62443-4-1)

IEC 62443-4-1 fußt auf dem Security Development Lifecycle (SDL) von Microsoft (Howard und Lipner, 2006). SDL beschreibt einen Prozess, in dem jede Entwicklungsphase (Anforderungen, Entwurf, Implementierung, Verifikation, Freigabe, Reaktion) mit einer expliziten Sicherheitsaktivität wie Bedrohungsmodellierung, statischer Analyse, Fuzz-Testing und Vorfallsreaktion gekoppelt wird. SDL definiert acht Prozessgebiete auf vier Reifegradstufen. Tabelle 16 weist den aktuellen Nachweisstand für jede Praxis in *spotforecast2-safe* aus. Das Paket erreicht über alle acht Praktiken hinweg ML 2 *Managed*; ML 3 *Defined* erfordert ein formales Bedrohungsmodell sowie einen dokumentierten Sicherheitsbewertungsbericht, die im M1–M7-Backlog der REVIEW\_FINDINGS.md geführt werden.

### 5.8.3 Grundanforderungen und Sicherheitsstufen (62443-3-3 und 62443-4-2)

IEC 62443-3-3 und 62443-4-2 teilen sieben Grundanforderungen (Foundational Requirements: FR 1 Identifikation und Authentifizierungskontrolle, FR 2 Nutzungskontrolle, FR 3 Systemintegrität, FR 4 Vertraulichkeit der Daten, FR 5 eingeschränkter Datenfluss, FR 6 zeitnahe Reaktion auf Ereignisse, FR 7 Verfügbarkeit der Ressourcen) sowie vier

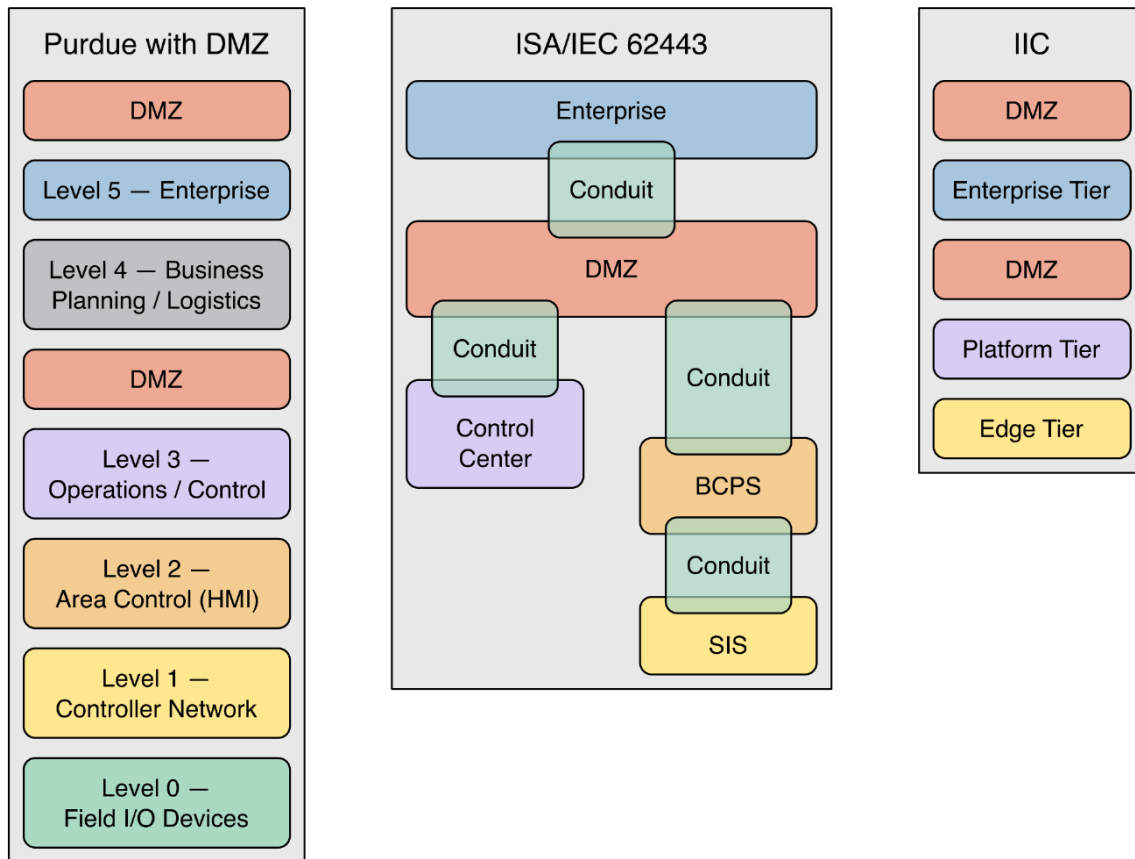


Abbildung 11: Drei alternative Segmentierungsframeworks für industrielle Automations- und Steuerungssysteme: Purdue-Referenzmodell mit DMZ-Pufferzonen (links), Zonen-und-Conduit-Darstellung der ISA/IEC 62443 (Mitte) und Tier-Modell des Industrial Internet Consortium (rechts). Quelle: NIST SP 800-82r3, Fig. 16 (Stouffer u. a., 2023), S. 72; Werk eines Mitarbeiters der US-Bundesregierung und damit gemeinfrei nach 17 U.S.C. § 105 (republished courtesy of the National Institute of Standards and Technology). BPCS = Basic Process Control System; SIS = Safety Instrumented System; DMZ = Demilitarized Zone; IIC = Industrial Internet Consortium.

Tabelle 15: Heuristische Zuordnung der ISA/IEC-62443-Teile zu den Ebenen des Purdue-Modells. Die Zuordnung folgt dem Wirkungsbereich der Teile (Komponentenentwicklung, Systemintegration, Betreiber-Programm) und nicht einer normativen Vorgabe; 62443-1-1 (Terminologie und Modelle) ist übergreifend gültig. Die IT/OT-DMZ ist keine Purdue-Ebene im engeren Sinne, sondern wurde in der NIST-Variante “Purdue with DMZ” als Pufferzone an der IT/OT-Grenze zwischen Ebene 3 und 4 ergänzt (informell auch als Ebene 3.5 bezeichnet). IT = Information Technology; OT = Operational Technology; DMZ = Demilitarized Zone; CSMS = Cyber Security Management System; SR = Security Requirements; SL = Security Level; SDL = Security Development Lifecycle.

| Purdue-Ebene                             | Primär einschlägige 62443-Teile | Begründung  |
|--|---------------------------------|---|
| Ebene 5 — Unternehmen (IT)               | 62443-2-1                       | CSMS des Anlagenbetreibers ( $\approx$ ISO 27001 für CPS)           |
| Ebene 4 — Geschäftsplanung (IT)          | 62443-2-1, 62443-2-4            | Betreiber-Programm und Dienstleister-Anforderungen                  |
| IT/OT-DMZ (Grenze)                       | 62443-3-2                       | Zonen- und Conduit-Konzept  |
| Ebene 3 — Fertigungsbetriebsleitung (OT) | 62443-3-2, 62443-3-3            | Systemebene: Risikobewertung, SR, SL                                |
| Ebene 2 — Bereichssteuerung (OT)         | 62443-3-3, 62443-4-2            | System-SR und Komponenten-Profil                                    |
| Ebene 1 — Basissteuerung (OT)            | 62443-4-1, 62443-4-2            | Komponentenhersteller: sicherer SDL und technische Anforderungen    |
| Ebene 0 — Physikalischer Prozess (OT)    | 62443-4-2                       | Sensoren und Aktoren als <i>Embedded Devices</i> (62443-4-2-Profil) |

Tabelle 16: Gegenwärtige Zuordnung des Pakets zu den acht Prozessgebieten der IEC 62443-4-1 Abschnitt 5.5. Die ML-Spalten geben den nachgewiesenen Reifegrad an, nicht eine externe Zertifizierung.

| Praxis                           | Geforderter Nachweis  | Paket-Evidenz  | ML |
|----------------------------------|---|--|----|
| SM (Security Management)         | Dokumentierte Sicherheitsrollen; Inventar von Drittanbieter-Komponenten; Personalrichtlinien. | CONTRIBUTING.md; CODEOWNERS; fixierte uv.lock; SPDX-Köpfe in jeder Quelldatei.   | 2  |
| SR (Security Requirements)       | Bedrohungsgetriebene Sicherheitsanforderungen; typisierte API-Verträge.                       | Fail-safe on_missing-Vertrag; typisierte Literal-Schalter in der Vorverarbeitung; MODEL_CARD.md Abschnitt 5.                   | 2  |
| SD (Secure by Design)            | Defense-in-Depth-Architektur; Identifikation von Vertrauensgrenzen.                           | Geschichtete Architektur (Abschnitt 3.1); Sperrliste verbotener Abhängigkeiten; enge Ausnahmebehandlung an der Netzwerkgrenze. | 2  |
| SI (Secure Implementation)       | Durch Werkzeugketten durchgesetzte Co-Dirrichtlinien.   | Pre-commit-Hooks für black, isort, ruff, mypy; SPDX-Kopfprüfer.  | 2  |
| SVV (Security Verification)      | Reproduzierbare Tests; Abdeckungsziel; Sicherheitstests.                                      | Ausführbare Docstrings; test_docstring_examples_*.py; $\geq 80\%$ Abdeckung; CodeQL-Workflow.                                  | 2  |
| DM (Defect Management)           | Prozess zur Entgegennahme, Triage und Behebung sicherheitsrelevanter Meldungen.               | GitHub Security Advisories; CodeQL- und Scorecard-Workflows; CHANGELOG.md.   | 2  |
| SUM (Security Update Management) | Signierte Auslieferung von Updates; Kommunikation von Sicherheitshinweisen.                   | Semantic-Release $\rightarrow$ signiertes PyPI-Wheel und GitHub-Release; CHANGELOG-Regenerierung.                              | 2  |
| SG (Security Guidelines)         | Sicherheitsdokumentation für den Betreiber.   | MODEL_CARD.md Abschnitte 4 bis 6; der vorliegende Bericht.   | 2  |

Sicherheitsstufen (Security Level: SL 1 Schutz gegen beiläufige oder zufällige Fehlbedienung bis SL 4 Schutz gegen vorsätzliche Angriffe durch Akteure mit erweiterten Ressourcen).

Eine reine Softwarebibliothek kann Anforderungen, die vom umgebenden System abhängen, allein nicht erfüllen (Netzwerksegmentierung (FR 5) und Authentifizierung (FR 1) sind die deutlichsten Beispiele), sie kann jedoch vermeiden, diese Anforderungen zu *brechen*, und genau diese Haltung nimmt `spotforecast2-safe` ein. FR 3 (Systemintegrität) wird gestützt durch deterministische Transformationen, fixierte Abhängigkeiten und SPDX-nachverfolgte Provenienz; FR 6 (zeitnahe Reaktion auf Ereignisse) wird gestützt durch enge Ausnahmebehandlung und strukturiertes Logging (Kapitel 5); FR 7 (Verfügbarkeit der Ressourcen) wird gestützt durch die Regel des minimalen Umfangs, welche die transitive Abhängigkeitshülle deckelt. Die Bibliothek unterstützt somit ein SL-2-System, wenn sie selbst in eine SL-2-Zone eingebettet wird; die Sicherheitsstufe ist eine Eigenschaft der Zone, nicht der Bibliothek in Isolation.

#### 5.8.4 CPS-Besonderheiten, die den Software-Entwurf prägen

Fluchs und Rudolph (2019) und Fluchs (2024) heben vier Besonderheiten der CPS-Cybersicherheit hervor, welche sie von klassischer IT-Sicherheit unterscheiden und die den Entwurf des vorliegenden Pakets prägen:

1. *Lange Lebenszyklen*. Industrielle Anlagen werden 20 bis 40 Jahre lang betrieben; ein heute ausgeliefertes Prognosemodell kann noch im Jahr 2050 Sollwerte erzeugen. Deterministische Serialisierung, eine fixierte öffentliche API sowie eine CPE-Kennung sind notwendige Voraussetzungen einer retrospektiven Prüfbarkeit über diesen Horizont.
2. *Konvergenz von Safety und Security*. Eine Prognose, die einen physischen Aktuator steuert, ist eine sicherheitsfunktionale Eingabegröße. Der Technische Bericht IEC TR 63069 behandelt das gemeinsame Safety- und Security-Problem ausdrücklich; das Paket schließt sich dessen Schlussfolgerung an, dass Sicherheitsentscheidungen, einmal getroffen, nicht durch einen späteren Security-Fix überschrieben werden dürfen — daher der fail-safe-Standardwert “Ausnahme bei ungültiger Eingabe” statt einer stillen Datenkorrektur.
3. *Späte Security-Integration als dominante Fehlerursache*. Interviews mit Ingenieurinnen und Ingenieuren von INEOS und HIMA, die Fluchs (2024) berichten, zeigen, dass Security typischerweise nach der Basic-Engineering-Phase angefügt wird, also dann, wenn die entwurfszeitlich günstigen Entscheidungen (Netzwerk-topologie, Komponentenauswahl) bereits getroffen sind. Eine Bibliothek, die explizite Fehlerpfade und maschinenlesbare Provenienz bietet, ist früh günstiger zu integrieren als eine, die Zustand verbirgt.
4. *Interdisziplinäre Autorenschaft*. Fluchs (2024, REQ 2.2.1) verlangen, dass Security-Entscheidungen für Nicht-Security-Fachleute zugänglich sind. Die ausführbaren Docstrings, typisierten Verträge und dateibasierten Audit-Protokolle des Pakets erfüllen genau diese Rolle für die Prozessingenieurin, die einen angepassten Forecaster übernimmt, ohne Python- oder Security-Spezialistin zu sein.

Tabelle 17: Zuordnung der Anforderungen der KI-VO an Hochrisiko-KI-Systeme zu einschlägigen ISO/IEC- und ETSI-Operationalisierungsnormen. Die Auflistung folgt Stettinger u. a. 2024, Tabelle 1 (dort nach dem JRC-Bericht 125952 von Nativi und De Nigris 2021). Viele der genannten Normen befinden sich noch in der Ausarbeitung. TS = Technical Specification; SAI = Securing Artificial Intelligence (ETSI Industry Specification Group).

| <b>KI-VO-Anforderung</b>                          | <b>Einschlägige Operationalisierungs-Normen</b>  |
|---|--|
| Art. 9: Risikomanagementsystem                    | ISO/IEC 5338; ISO/IEC 5469; ISO/IEC 23894.2; ISO/IEC 38507; ISO/IEC 42001  |
| Art. 10: Daten und Daten-Governance               | ISO/IEC TS 4213; ISO/IEC 5259-2, -3, -4; ISO/IEC 5338; ISO/IEC 5469; ISO/IEC 23894.2; ISO/IEC 24027; ISO/IEC 24029-1; ISO/IEC 24668; ISO/IEC 38507; ISO/IEC 42001; ETSI SAI 002, 005 |
| Art. 11: Technische Dokumentation                 | ISO/IEC 23894.2; ISO/IEC 24027; ISO/IEC 42001  |
| Art. 12: Aufzeichnungspflichten                   | ISO/IEC 23894.2  |
| Art. 13: Transparenz gegenüber Nutzern            | ISO/IEC 23894.2; ISO/IEC 24028; ISO/IEC 38507; ISO/IEC 42001   |
| Art. 14: Menschliche Aufsicht                     | ISO/IEC 23894.2; ISO/IEC 38507; ISO/IEC 42001  |
| Art. 15: Genauigkeit, Robustheit, Cybersicherheit | ISO/IEC TS 4213; ISO/IEC 5338; ISO/IEC 5469; ISO/IEC 23894.2; ISO/IEC 24029-1; ISO/IEC 24668; ISO/IEC 42001; ETSI SAI 002, 003, 005, 006   |
| Art. 17: Qualitätsmanagementsystem                | ISO/IEC 5259-3, -4; ISO/IEC 5338; ISO/IEC 23894.2; ISO/IEC 24029-1; ISO/IEC 38507; ISO/IEC 42001   |

Der Grundgedanke hinter Punkt 4 wird von Fluchs, Drath und Fay (2022) als *Security Decision Base* weiterentwickelt: eine strukturierte Notation für sicherheitsrelevante Informationen, welche sechs Anforderungen erfüllt — Unterstützung menschlicher Entscheidungsfindung (R1), Zugänglichkeit für Automatisierungsingenieurinnen (R2), ICS-Spezifität (R3), Methodenunabhängigkeit (R4), Rückverfolgbarkeit der Entscheidung selbst (R5) und Wiederverwendbarkeit (R6). Die Prozessregeln 1 (Rückverfolgbarkeit) und 2 (dokumentiertes Bedrohungsmodell) aus Kapitel 4 sind die *spotforecast2-safe*-Instantiierung von R5 und R3 für den engeren Fall einer Python-Prognosebibliothek.

VDI/VDE 2182-1 (VDI/VDE, 2011) stellt ein Vorgehensmodell zur Operationalisierung dieser Grundsätze im deutschen industriellen Automatisierungskontext bereit.

## 6 KI-VO-Anforderungen und einschlägige Normen

Basierend auf Publications Office (2021) stellen Stettinger, Weissensteiner und Khastgir (2024) zusammen, welche ISO/IEC- und ETSI-Normen die einzelnen Anforderungen der KI-VO an Hochrisiko-Systeme operationalisieren; Tabelle 17 übernimmt diese Bestandsaufnahme. Aus dieser Bestandsaufnahme lässt sich eine engere Kernmenge destillieren: Publications Office (2021) verdichten die zwölf operationalisierungs- und eignungswesentlichen Standards auf sechs sogenannte *Core Standards* (Abbildung 12), die in beiden Essentiellen-Gruppen enthalten sind und damit den kleinsten gemeinsamen Nenner der durchgeführten Reifegrad- und Operationalisierungsanalyse bilden. Dabei handelt es sich im Einzelnen um die folgenden sechs Normen: ISO/IEC 4213, ISO/IEC 5338, ISO/IEC 23894-2, ISO/IEC 24027, ISO/IEC 38507 und ISO/IEC 42001. Tabelle 18 erläutert die sechs Core Standards zeilenweise und verweist jeweils auf die ISO-/IEC-Primärquelle.

Tabelle 18: Erläuterung der sechs Core Standards aus Publications Office (2021). Die in der Schnittmenge der operationalisierungs- und eignungswesentlichen Gruppen auftretenden Normen stellen den kleinsten gemeinsamen Nenner der für die KI-VO als besonders einschlägig identifizierten ISO/IEC-Normen dar. SC 42 = ISO/IEC JTC 1/SC 42 *Artificial intelligence*; SC 40 = JTC 1/SC 40 *IT Service Management and IT Governance*; PDCA = Plan–Do–Check–Act.

| <b>Norm</b>          | <b>Erläuterung</b>   | <b>Referenz</b> |
|----------------------|--|-----------------|
| ISO/IEC TS 4213:2022 | Standardisierte Methoden zur Messung der Klassifikationsleistung von Machine-Learning-Modellen, -Systemen und -Algorithmen (Technical Specification, 33 Seiten). | ISO/IEC (2022b) |
| ISO/IEC 5338:2023    | Lebenszyklus-Prozesse für KI-Systeme; übernimmt ISO/IEC/IEEE 15288 und 12207 und ergänzt KI-spezifische Prozesse aus ISO/IEC 22989 und 23053.                    | ISO/IEC (2023c) |

| Norm                  | Erläuterung   | Referenz        |
|-----------------------|---|-----------------|
| ISO/IEC 23894:2023    | Leitfaden zum KI-Risikomanagement, methodisch an ISO 31000 angelehnt; mit konkreten Umsetzungsbeispielen über den gesamten KI-Lebenszyklus.                                       | ISO/IEC (2023a) |
| ISO/IEC TR 24027:2021 | Technischer Bericht zu Bias in KI-Systemen und KI-gestützter Entscheidungsfindung; Messverfahren und Typologie der Bias-Quellen (kognitive, Daten-, Engineering-Bias).            | ISO/IEC (2021)  |
| ISO/IEC 38507:2022    | IT-Governance-Implikationen der KI-Nutzung durch Organisationen; adressiert das Leitungsgremium und wird abweichend von den übrigen Kern-Normen vom SC 40 (nicht SC 42) gepflegt. | ISO/IEC (2022a) |
| ISO/IEC 42001:2023    | Zertifizierbare Management-System-Norm für KI (PDCA-basiert); Anforderungen an Policies, Risikobewertung, Lifecycle-Steuerung und Lieferantenaufsicht — das “ISO 27001 für KI”.   | ISO/IEC (2023b) |

Tabelle 19 bildet jede der sechs Core Standards auf die Entwurfsgrundsätze aus Kapitel 4 (CR1–CR4 Code-Regeln, PR1–PR4 Prozessregeln) und auf die tragenden `spotforecast2-safe`-Artefakte ab. Die Zuordnung verweist ausschließlich auf Mechanismen, die bereits im Paper dokumentiert sind; sie erfindet keine neuen Kontrollen, sondern verlinkt die bestehende Nachweisführung auf das ISO/IEC-Vokabular.

Tabelle 19: Abbildung der sechs Core Standards aus Abbildung 12 auf die Entwurfsgrundsätze in Kapitel 4 und die tragenden `spotforecast2-safe`-Artefakte. ISO/IEC TS 4213 und ISO/IEC TR 24027 sind klassifikationsbezogen; für die Regressions-Prognose sind nur ihre Methodik bzw. ihre Bias-Quellen-Taxonomie übertragbar. ISO/IEC 38507 adressiert die Governing Body des Betreibers; die gelisteten Paket-Artefakte liefern das Substrat, auf dem Governance-Entscheidungen gefällt werden können, nicht die Governance-Struktur selbst. CR = Code-Regel; PR = Prozessregel; PDCA = Plan–Do–Check–Act; SBOM = Software Bill of Materials; CPE = Common Platform Enumeration; STRIDE = Spoofing, Tampering, Repudiation, Information disclosure, Denial of service, Elevation of privilege.

| Norm                                   | Tragende Regeln    | Paket-Mechanismen und Evidenz  |
|--|--------------------|--|
| ISO/IEC 42001:2023<br>(ISO/IEC, 2023b) | PR1–PR4, CR1, CR4  | Policy- und Zielrahmen in <code>MODEL_CARD.md</code> Abschnitt 5, <code>CONTRIBUTING.md</code> , <code>CODEOWNERS</code> ; Risikobewertung via STRIDE (PR2); technische Kontrollen via CR1–CR4; PDCA-Zyklus über die CI-Workflows <code>ci.yml</code> , <code>release.yml</code> , <code>docs.yml</code> , <code>codeql.yml</code> , <code>scorecard.yml</code> ; Lieferantenaufsicht über <code>uv.lock</code> und <code>tests/test_prohibited_dependencies.py</code> ; Lebenszyklus-Nachweis über Semantic-Release-Tags und Audit-Protokoll ( <code>manager/logger.py</code> , <code>audit_log_schema.json</code> ). |
| ISO/IEC 23894:2023<br>(ISO/IEC, 2023a) | PR2, CR3, PR1, PR4 | Risikoidentifikation durch modulweises STRIDE in <code>CONTRIBUTING.md</code> und <code>SECURITY.md</code> ; Risikoanalyse durch CR3 fail-safe-Verträge (typisierter <code>on_missing</code> -Schalter) und CR2 Determinismus; Risikobehandlung durch CR4 Abhängigkeits-Sperrliste; Monitoring durch das strukturierte Audit-Protokoll (PR4); Kommunikation über <code>MODEL_CARD.md</code> Abschnitt 3 und <code>CHANGELOG.md</code> -Einträge mit Advisory-Verweisen.  |

| Norm  | Tragende Regeln          | Paket-Mechanismen und Evidenz  |
|---|--------------------------|--|
| ISO/IEC 5338:2023<br>(ISO/IEC, <a href="#">2023c</a> )    | CR1, CR2, PR1, PR3, PR4  | Technical-Management-Prozesse über Semantic-Release und Conventional-Commits; Entwicklung über die pre-commit-Kette (black, isort, ruff, mypy) und test_docstring_examples_*.py (CR1); Verifikation über $\geq 80\%$ Coverage, test_linearly_interpolate_ts.py und CodeQL; Deployment über signiertes PyPI-Wheel plus SBOM (PR3); Operation über Audit-Protokoll (PR4) und GitHub Security Advisories; Deprecation über feat! :-Major-Sprünge im CHANGELOG.md. |
| ISO/IEC TS 4213:2022<br>(ISO/IEC, <a href="#">2022b</a> ) | CR2, PR1                 | Methodische Disziplin bei der Leistungsmessung: Rolling-Origin-Evaluation (Abbildung 10), RMSE/MAE-Reporting (Abbildung 16) und dokumentierte Evaluierungsmetrik in MODEL_CARD.md Abschnitt 4; Reproduzierbarkeit durch CR2-Determinismus; PR1 verknüpft jede Metrik mit einer MODEL_CARD-Anforderung.   |
| ISO/IEC TR 24027:2021<br>(ISO/IEC, <a href="#">2021</a> ) | CR2, CR3, PR1, PR4       | Engineering-Bias eliminiert durch CR2 Determinismus; Daten-Bias adressiert durch CR3 Verbot stiller Imputation (on_missing="raise"-Default); kognitive Bias-Quellen in MODEL_CARD.md Abschnitt 6 (bekannte Grenzen, kontraindizierte Anwendungen); Bias-Messung über Residualanalyse (Abbildung 16) als Regressions-Pendant zur 24027-Messvorgabe für Klassifikatoren.   |
| ISO/IEC 38507:2022<br>(ISO/IEC, <a href="#">2022a</a> )   | PR1, PR3, PR4 (indirekt) | Das Paket liefert das Substrat der Governance-Entscheidung, nicht die Governance selbst: MODEL_CARD.md Abschnitte 4–6 als Entscheidungsgrundlage; Audit-Protokoll (PR4) als operative Nachvollziehbarkeit für das Leitungsgremium; CPE-Kennung in utils/cpe.py plus SBOM über syft und cyclonedx-py für das Lieferketten-Risiko; CODEOWNERS macht Rollen sichtbar.   |

## 6.1 KI-VO und ISO/IEC 25059

Die Code- und Prozessregeln aus Kapitel 4 bilden auf einzelne Bestimmungen der KI-VO, der IEC 61508-3, der ISO 26262-6, der Normreihe ISA/IEC 62443 und des CRA ab.

### 6.1.1 Artikel 4 KI-VO (KI-Kompetenz)

Artikel 4 KI-VO (European Parliament and Council, [2024b](#)) verpflichtet Anbieter und Betreiber, sicherzustellen, dass ihr Personal und andere Personen, die in ihrem Auftrag ein KI-System betreiben oder verwenden, über ein hinreichendes Maß an KI-Kompetenz verfügen, das auf den Nutzungskontext und die Personengruppen, auf die das System einwirkt, abgestimmt ist. spotforecast2-safe ist so entworfen, dass eine Prozessingenieurin ohne formale Ausbildung im maschinellen Lernen diese Schwelle allein durch Lektüre des Pakets selbst erreichen kann. Drei Mechanismen tragen dazu bei. Erstens: Jeder öffentliche Transformator und jeder Forecaster führt ausführbare Docstring-Beispiele mit, so dass das beabsichtigte Verhalten durch das Ausführen kleiner, in sich geschlossener Ausschnitte erlernt werden kann und nicht auf das Studium externer Anleitungen angewiesen ist. Zweitens: Typisierte Verträge machen die Vor- und Nachbedingungen jedes Aufrufs an der Aufrufstelle sichtbar; damit sinkt das Fachwissen, das zum korrekten Lesen eines Trainingskripts erforderlich ist. Drittens: Das strukturierte Audit-Protokoll (Regel 4 in Kapitel 4) legt zeilenweise die Abfolge der Entscheidungen offen, die ein laufender Forecaster getroffen hat, so dass das Personal des Betreibers das betriebliche Verhalten nachträglich überprüfen kann. Die modellbezogene MODEL\_CARD.md ergänzt diese Mechanismen, indem sie den bestimmungsgemäßen Einsatzrahmen und die bekannten Grenzen in einer Sprache festhält,






Abbildung 12: Zusammenhang der Gruppen operationalisierungswesentlicher und eignungswesentlicher KI-Standards sowie der zentralen Kernmenge. Die sechs Core Standards bilden die Schnittmenge der beiden essentiellen Gruppen (je neun Standards). Quelle: Publications Office (2021), Figure 18, S. 52; © European Union 2021, lizenziert unter Creative Commons Attribution 4.0 International (CC BY 4.0); Originalabbildung übernommen mit Quellenangabe gemäß Lizenzbedingungen.

mit der auch nicht spezialisierte Bedienpersonen arbeiten können. Zusammengenommen senken diese Entwurfsentscheidungen die KI-Kompetenzschwelle, welche der Betreiber zur verantwortungsvollen Beaufsichtigung des Systems erreichen muss, und stützen damit unmittelbar die Pflicht aus Art. 4 KI-VO.

### 6.1.2 Artikel 9 KI-VO (Risikomanagement)

Artikel 9 KI-VO (European Parliament and Council, 2024b) verpflichtet den Anbieter eines Hochrisiko-KI-Systems, ein Risikomanagementsystem (Risk Management System, RMS) einzurichten, umzusetzen, zu dokumentieren und zu pflegen (Abs. 1). Dieses ist als kontinuierlicher, iterativer Prozess über den gesamten Lebenszyklus hinweg zu verstehen und umfasst vier Schritte (Abs. 2): Identifikation und Analyse bekannter und vernünftigerweise absehbarer Risiken (Art. 9 Abs. 2 lit. a KI-VO), Abschätzung und Bewertung von Risiken in der bestimmungsgemäßen Verwendung und bei vernünftigerweise absehbarem Missbrauch (Art. 9 Abs. 2 lit. b KI-VO), Bewertung weiterer Risiken aus dem Beobachtungssystem nach Art. 72 KI-VO (Art. 9 Abs. 2 lit. c KI-VO) sowie die Ergreifung geeigneter, zielgerichteter Risikomanagementmaßnahmen (Art. 9 Abs. 2 lit. d KI-VO). Die Maßnahmen müssen das kombinierte Zusammenspiel der Anforderungen aus Kapitel III Abschnitt 2 berücksichtigen (Abs. 4) und so beschaffen sein, dass die verbleibenden Restrisiken vertretbar sind (Abs. 5). Das System ist durch Tests gegen vorab definierte Metriken und probabilistische Schwellen zu erproben (Abs. 6 und 8), insbesondere im Hinblick auf minderjährige und andere vulnerable Personengruppen (Abs. 9); bei paralleler Regulierung darf es mit bestehenden unionsrechtlichen Risikomanagement-Prozessen kombiniert werden (Abs. 10).

Für eine als Komponente eingebundene Prognosebibliothek wiederholt sich die bereits in Kapitel 6.1.3 und Kapitel 6.1.12 beschriebene geteilte Verantwortung: Der Anbieter des eingebundenen Hochrisiko-Systems bleibt primärer Adressat der RMS-Pflicht. `spotforecast2-safe` deckt jedoch die beiden anbieterseitigen Pflichten ab, die eine Bibliothek allein adressieren kann: die risikomindernde Gestaltung ihres eigenen Codes (Art. 9 Abs. 3 und Art. 9 Abs. 5 lit. a KI-VO) und die Bereitstellung der technischen Informationen, auf denen der Anbieter sein eigenes RMS aufbaut (Art. 9 Abs. 5 lit. c KI-VO). Drei Mechanismen tragen diese Arbeit.

1. *Bedrohungsmodell-basierte Risikoidentifikation* (Art. 9 Abs. 2 lit. a und b KI-VO). Für jedes netzseitige Modul (`downloader/entsoe.py`, `weather/weather_client.py`) wird eine STRIDE-Tabelle geführt, die in `CONTRIBUTING.md` einzusehen ist; jede Änderung der Angriffsfläche erfordert über das Pull-Request-Template im selben Commit einen aktualisierten Bedrohungseintrag. Das bildet die Identifikations- und Bewertungsschritte für die bestimmungsgemäße Verwendung und den vernünftigerweise absehbaren Missbrauch des Netzwerk-vermittelten Teils der Bibliothek ab. Für den datenseitigen Teil wirkt der typisierte `on_missing-`

Vertrag (siehe Kapitel 6.1.3) als Missbrauchs-Früherkennung: Eine fehlende oder nicht-numerische Eingabe wird nicht stillschweigend imputiert, sondern zur dokumentationspflichtigen Ausnahme erhoben.

2. *Designseitige Risikominderung* (Art. 9 Abs. 2 lit. d und Art. 9 Abs. 5 lit. a und b KI-VO). Die vier Code-Regeln aus Kapitel 4 (CR-1 *Kein toter Code*, CR-2 *Determinismus*, CR-3 *Fail-safe*, CR-4 *Minimale CVE-Angriffsfläche*) und die vier Prozessregeln (PR-1 *Rückverfolgbarkeit*, PR-2 *Bedrohungsmodell*, PR-3 *Signierte Lieferkette*, PR-4 *Strukturiertes Audit-Protokoll*) sind die konkreten, im Quellcode und in der Entwicklungspipeline verankerten Risikomanagementmaßnahmen. Sie eliminieren bestimmte Risiko-Klassen über die Gestaltung der Bibliothek (Art. 9 Abs. 5 lit. a KI-VO) statt über nachgelagerte Bedienungshinweise und sind im Sinne von Art. 9 Abs. 4 KI-VO explizit auf das Zusammenspiel der übrigen Anforderungen aus Kapitel III Abschnitt 2 KI-VO abgestimmt: Die Zuordnung ist in Tabelle 20 zeilenweise aufgetragen und in Abbildung 13 visuell zusammengefasst.
3. *Laufende Prüfung und Rückführung aus der Beobachtung* (Art. 9 Abs. 2 lit. c und Art. 9 Abs. 6 und 8 KI-VO). Die in Kapitel 6.1.12 beschriebene Log-Instrumentierung speist beobachtete Ereignisse nach dem Inverkehrbringen in die Risikoanalyse zurück; die über `tests/test_docstring_examples_*.py` ausgeführten ausführbaren Docstrings, die in `pyproject.toml` festgeschriebene Mindestschwelle von 80 % Zeilenabdeckung und die Rolling-Origin-Kreuzvalidierung `split_ts_cv` bilden zusammen die von Abs. 6 und 8 KI-VO geforderte Testebene gegen vorab definierte Metriken. CodeQL, Scorecard und Dependabot erweitern diese Testebene um sicherheitsorientierte Prüfungen über den gesamten Lebenszyklus.

Artikel 9 Abs. 9 KI-VO (nachteilige Auswirkungen auf Minderjährige und andere vulnerable Gruppen) ist im typischen Anwendungsfall der elektrischen Lastprognose nicht unmittelbar einschlägig, weil das Prognoseergebnis keine Entscheidungen über einzelne Personen trägt; die Beurteilung im konkreten Einsatzfall bleibt gleichwohl Aufgabe des Anbieters. Art. 9 Abs. 10 KI-VO erlaubt es dem Anbieter, der bereits einem anderen unionsrechtlichen Risikomanagement unterliegt (etwa IEC 62443-4-1 SM-1 als Teil der CRA-Harmonisierung oder einem NIS-2-Informationssicherheitsmanagementsystem), die KI-VO-Pflichten in das bestehende Verfahren zu integrieren. Die Abbildung auf IEC 62443-4-1 ist in Tabelle 16 vorgenommen und unterstützt gerade diese Doppelverwendung: Der dort bescheinigte Reifegrad ML 2 *Managed* bestätigt einen dokumentierten Risikomanagementprozess, an dessen Output das KI-VO-RMS des Anbieters unmittelbar andocken kann.

### 6.1.3 Artikel 10 KI-VO (Daten-Governance)

Artikel 10 KI-VO (European Parliament and Council, 2024b) verpflichtet den Anbieter eines Hochrisiko-KI-Systems zu Daten-Governance-Maßnahmen über Trainings-, Validierungs- und Testdatensätze (Abs. 1–4) und enthält eine Ausnahmeregel für besondere Kategorien personenbezogener Daten (Abs. 5) sowie eine Einschränkung des Anwendungsbereichs für reine Inferenz-Systeme (Abs. 6). Für eine Prognosebibliothek, die selbst keine Trainingsdaten ausliefert, ergibt sich daraus eine geteilte Verantwortung: Der Betreiber bleibt der primäre Adressat der materiellen Anforderungen; das Paket stellt die technische Infrastruktur bereit, die es dem Betreiber erlaubt, ihnen zu genügen, und verhindert, dass sie stillschweigend umgangen werden. Drei Mechanismen tragen diese Unterstützung.

1. *Dokumentierte Entwurfsentscheidungen und Annahmen* (Art. 10 Abs. 2 lit. a und d KI-VO). Der strukturierte `MODEL_CARD.md`-Rahmen (siehe Kapitel 6.1.4) mit den Abschnitten *Uses*, *Bias*, *Risks*, *and Limitations*, *Evaluation* und *Environmental Impact* zwingt den Betreiber, die relevanten Entwurfsentscheidungen und die Annahmen über die Eingangsdaten schriftlich festzuhalten.
2. *Datenherkunft und Vorverarbeitung* (Art. 10 Abs. 2 lit. b und c KI-VO). Jedes `Forecaster`-Objekt persistiert in seinem Zustand die Provenienz der Daten, auf denen es angepasst wurde — Quell-URL, Abrufzeitstempel und Inhalts-Hash. Für Live-Datenpfade stehen die Adapter `downloader/entsoe.py` für ENTSO-E (ENTSO-E, 2024) und `weather/weather_client.py` für Open-Meteo (Zippenfenig, 2024) zur Verfügung; beide halten die Abrufparameter im persistierten Zustand fest. Die einzige ausgelieferte Vorverarbeitung mit Datenänderungs-Semantik — die lineare Interpolation zur Ergänzung fehlender Zeitstempel — ist durch den typisierten `on_missing`-Schalter (siehe Kapitel 4.1 CR-3) so gekapselt, dass sie nicht stillschweigend, sondern nur nach ausdrücklichem Opt-in des Betreibers wirksam wird. Annotation und Labelling fallen im regressionsbasierten Prognose-Einsatzfall nicht an.
3. *Erkennung von Datenlücken* (Art. 10 Abs. 2 lit. h KI-VO). Der Fail-safe-Default `on_missing="raise"` macht aus einer stillschweigend umgangenen Datenlücke ein auffindbares, dokumentationspflichtiges Ereignis. Der Betreiber wird gezwungen, die Lücke als solche zu identifizieren und eine dokumentierte Entscheidung zu treffen (Modell-Fallback, Kennzeichnung als ungültig oder explizites Opt-in in die Interpolation). Das operationalisiert die in Art. 10 Abs. 2 lit. h KI-VO geforderte "Identifizierung relevanter Datenlücken oder Unzulänglichkeiten".

Für die Verzerrungsanforderungen/Bias (Art. 10 Abs. 2 lit. f und g KI-VO) und die Repräsentativitätspflicht (Art. 10 Abs. 3 KI-VO) liegt die Beurteilung beim Betreiber, weil Verzerrungen erst aus dem Zusammenspiel von Trainingsdaten und Einsatzszenario entstehen; die Bibliothek stützt die Prüfbarkeit durch deterministische Transformationen (CR-2, siehe Kapitel 6.1.8), so dass wiederholte Experimente auf demselben Datensatz bitweise gleiche Resultate liefern und Abweichungen ausschließlich auf Datenunterschiede zurückführbar sind. Die Repräsentativität kann der Betreiber mit der portierten Rolling-Origin-Kreuzvalidierung `split_ts_cv` empirisch prüfen. Besondere Kategorien personenbezogener Daten (Art. 10 Abs. 5 KI-VO) fallen im typischen Anwendungsfall der Lastprognose nicht an. Wird das Paket ausschließlich zur Inferenz mit einem bereits angelernten Modell eingesetzt, verengt sich nach Art. 10 Abs. 6 KI-VO der Anwendungsbereich von Art. 10 Abs. 2 bis 5 KI-VO auf den Testdatensatz. Dies ist eine Konfiguration, die der Forecaster-Persistenzmechanismus mit Inhalts-Hashes der Trainingsdaten ausdrücklich unterstützt.

#### 6.1.4 Artikel 11 KI-VO (Technische Dokumentation)

Das Open-Source-Werkzeug `quartodoc` (Chow, 2025) erzeugt aus den Docstrings einer Python-Bibliothek eine durchsuchbare HTML-API-Referenz innerhalb des Quarto-Publikationssystems (Allaire u. a., 2026) und stellt bei `spotforecast2-safe` das Bindeglied zwischen den ausführbaren Docstrings im Quellcode und der für Anhang IV KI-VO geforderten technischen Dokumentation her.

Artikel 11 KI-VO (European Parliament and Council, 2024b) in Verbindung mit Anhang IV KI-VO verlangt, dass für jedes Hochrisiko-KI-System vor dem Inverkehrbringen eine technische Dokumentation erstellt und fortlaufend gepflegt wird, die einer zuständigen Behörde oder einer benannten Stelle die Konformitätsbewertung ermöglicht. Bei `spotforecast2-safe` tragen drei Artefakte diese Pflicht: die im Repository versionierte `MODEL_CARD.md` nach der Taxonomie des Hugging-Face-Model-Card-Guidebook (Ozoani, Gerchick und Mitchell, 2022) mit den Abschnitten *Uses, Bias, Risks, and Limitations, How to Get Started, Evaluation, Environmental Impact, Glossary, Citation* sowie der Abbildung auf KI-VO und IEC 62443; die automatisch per `quartodoc` aus Docstrings generierte API-Referenz unter `docs/`; sowie der vorliegende Bericht selbst, der die architektonischen Entwurfsentscheidungen und ihre Abbildung auf die regulatorischen Bestimmungen festhält. Die narrative Dokumentation ergänzt die maschinenprüfbaren Nachweise aus Kapitel 6.1.6 und Kapitel 6.1.8, ohne sie zu ersetzen.

#### 6.1.5 Artikel 12 KI-VO (Aufzeichnungspflichten)

Artikel 12 KI-VO (European Parliament and Council, 2024b) verpflichtet den Anbieter, ein Hochrisiko-KI-System so zu gestalten, dass es Ereignisse (“Logs”) technisch automatisch und über den gesamten Lebenszyklus aufzeichnet (Abs. 1). Die Protokollierung muss diejenigen Ereignisse erfassen, die (Abs. 2) zur Identifikation von Risiken im Sinne von Art. 79 Abs. 1 KI-VO und von substantziellen Modifikationen dienen (Art. 12 Abs. 2 lit. a KI-VO), die Beobachtung nach dem Inverkehrbringen gemäß Art. 72 KI-VO (Art. 12 Abs. 2 lit. b KI-VO) ermöglichen und die Beaufsichtigung der von Art. 26 Abs. 5 KI-VO erfassten Systeme (Art. 12 Abs. 2 lit. c KI-VO) unterstützen. Für die besondere Gruppe der biometrischen Fernidentifizierungssysteme (Anhang III Nr. 1 lit. a KI-VO) verlangt Abs. 3 darüber hinaus Mindestinhalte — Nutzungsdauer, Referenzdatenbank, Eingabedaten eines Treffers und beteiligte Personen.

Die Umsetzung im Paket ist in Prozessregel PR-4 (siehe Kapitel 4.2) als strukturiertes Audit-Protokoll verankert und im Modul `src/spotforecast2_safe/manager/logger.py` konkret ausgeführt. Einstiegspunkt ist die Funktion `setup_logging()`, die einen Doppel-Handler-Logger aufsetzt: ein *Konsolen-Handler* mit Plaintext-Formatter für die menschliche Lesbarkeit (konfigurierbarer Level, Standard INFO) und ein *Datei-Handler* mit dem zur Klasse gehörigen `JsonAuditFormatter`, der unabhängig von der Konsolen-Ausführlichkeit dauerhaft auf INFO-Level persistiert. Die Log-Datei wird mit einem Zeitstempel im Namen (`task_safe_n_to_1_YYYYMMDD_HHMMSS.log`) im konfigurierbaren Log-Verzeichnis — standardmäßig `~/spotforecast2_safe_models/logs/` — abgelegt, so dass jeder Lauf ein eigenes, nach Beginn sortierbares Protokoll erzeugt. Dies erfüllt Art. 12 Abs. 1 KI-VO (automatische Protokollierung über den Lebenszyklus) in der vom Betreiber reproduzierbaren Form einer JSON-Zeilen-Datei.

Das Schema der einzelnen Protokollsätze ist in `src/spotforecast2_safe/manager/audit_log_schema.json` (Version 1.0.0) fixiert und umfasst sechs Pflichtfelder: `schema_version` (Konstante “1.0.0”), `timestamp_utc` (ISO 8601 UTC mit Mikrosekunden-Genauigkeit und abschließendem “Z”), `logger` (Python-Logger-Name), `level` (DEBUG/INFO/WARNING/ERROR/CRITICAL), `event` (kurzer Slug wie `task_start`, `fit`, `predict`, `fetch`) und `message` (formatierter Klartext); hinzu kommen die optionalen Felder `task` (Name der auslösenden Top-Level-Aufgabe), `context` (strukturierter Zusatz aus `extra={...}`) und `exception` (Traceback, sofern `exc_info` gesetzt war). Risiko-Ereignisse nach Art. 12 Abs. 2 lit. a KI-VO werden in diesem Schema durch die Kombination aus `level >= ERROR`, einem beschreibenden `event`-Slug und dem `exception`-Feld ausgewiesen; jede Änderung des Schemas selbst ist eine *substantzielle Modifikation* im Sinne der Bestimmung und wird durch den CI-Job `audit-log-schema-gate` an einen Conventional-Commit-Betreff `feat!`: gebunden, der über Semantic-Release zwangsläufig einen Major-Versions-Sprung auslöst (siehe Kapitel 6.1.6). Damit ist die in Art. 12 Abs. 2 lit. a KI-VO geforderte Nachvollziehbarkeit substantzieller Modifikationen aus dem Release-Pfad auf das Log-Schema abgebildet. Die UTC-Zeitstempel mit Mikrosekunden-Genauigkeit und die konstante `schema_version` erlauben die in Art. 12

Abs. 2 lit. b KI-VO verlangte deployment-übergreifende Korrelation der Ereignisse für die Beobachtung nach dem Inverkehrbringen (Art. 72 KI-VO); das `task`-Feld ermöglicht die in Art. 12 Abs. 2 lit. c KI-VO verlangte Rekonstruktion des operativen Betriebs.

Artikel 12 Abs. 3 KI-VO ist inhaltlich nicht einschlägig, weil `spotforecast2-safe` eine regressionsbasierte Prognosebibliothek ist und kein biometrisches Fernidentifizierungssystem nach Anhang III Nr. 1 lit. a KI-VO. Sollte ein Betreiber für sein eigenes Auditprofil eine intervall-orientierte Erfassung wünschen, so stellt das Schema eine technische Grundlage dafür bereit.

### 6.1.6 Artikel 13 KI-VO (Transparenz)

Artikel 13 KI-VO (European Parliament and Council, 2024b) verpflichtet den Anbieter eines Hochrisiko-KI-Systems, das System so zu gestalten, dass der Betreiber seine Ausgabe sachgerecht interpretieren und verwenden kann, und eine Gebrauchsanweisung mitzuliefern, die u.a. Zweckbestimmung, Leistungsmerkmale, vorbestimmte Änderungen und notwendige Wartungs- und Aktualisierungsmaßnahmen beschreibt. Das Paket behandelt diese Pflicht als ausführbare und nicht als rein narrative Spezifikation; vier Mechanismen bilden zusammen den maschinenprüfbaren Teil des Prüfpfads (`audit trail`).

1. *Ausführbare Docstrings*. Jedes öffentliche Symbol wird mit einem Docstring ausgeliefert, dessen `>>>`-Beispiele im Rahmen der Testsuite über `test_docstring_examples_*.py` bei jedem Push ausgeführt werden. Damit wird ein verbreiteter Fehlermodus ausgeschlossen, bei dem Dokumentation und Verhalten unbenutzt auseinanderdriften. Ausführbare Docstrings dokumentieren die Zweckbestimmung und das erwartete Verhalten jedes öffentlichen Symbols und adressieren damit unmittelbar Art. 13 Abs. 3 lit. b Ziff. i KI-VO (Zweckbestimmung) sowie Ziff. vii (Information zur sachgerechten Interpretation der Ausgabe).
2. *Produkt-Identität über die CPE-Kennung*. Die in Kapitel 5.7 detailliert beschriebene, im Paket festgelegte CPE-2.3-Kennung (Cheikes, Waltermire und Scarfone, 2011) identifiziert Hersteller und Produkt in jeder abgeleiteten Software-Stückliste (SBOM) und erfüllt so den Identitätsteil von Art. 13 Abs. 3 lit. a KI-VO; die darin liegende Cybersicherheitsleistung (automatisierte Auflösung gegen CVE-Meldungen und den CISA-KEV-Katalog) wird unter Kapitel 6.1.8 gemeinsam mit den übrigen Cybersicherheitsmechanismen erörtert.
3. *Conventional Commits und Semantic-Release*. Das durch `pre-commit` erzwungene Commit-Nachrichtenformat entspricht Conventional Commits. Ein Betreff `fix:` führt zu einem Patch-Versionssprung, `feat:` zu einem Minor-Versionssprung, `feat!:` oder `fix!:` zu einem Major-Versionssprung. Semantic-Release liest die Commits seit dem letzten Tag, berechnet die nächste Version, überschreibt `pyproject.toml`, regeneriert die `CHANGELOG.md` und veröffentlicht sowohl ein Wheel auf PyPI als auch einen GitHub-Release. Der Workflow wird durch die unter Versionskontrolle stehende GitHub-Actions-Datei `release.yml` attestiert. Diese Pipeline adressiert Art. 13 Abs. 3 lit. c KI-VO (vorbestimmte Änderungen durch den Anbieter im Zeitpunkt der Konformitätsbewertung) und Art. 13 Abs. 3 lit. e KI-VO (Software-Updates als Bestandteil der Wartungs- und Pflegemaßnahmen); gleichzeitig operationalisiert sie IEC 62443-4-1 SUM-3 (sichere Auslieferung von Updates) (IEC, 2018), indem sie sicherstellt, dass jede Korrektur die Konsumenten über ein signiertes Wheel samt rückverfolgbarem `CHANGELOG`-Eintrag und einem aus der Commit-Historie ableitbaren Versionssprung erreicht.
4. *Narrative Dokumentation als Ergänzung*. Die maschinenprüfbaren Mechanismen (Docstrings, CPE, Semantic-Release) werden durch narrative Dokumentation ergänzt, nicht ersetzt: den vorliegenden Bericht, die `MODEL_CARD.md` und die `CHANGELOG.md` (siehe Kapitel 6.1.4). Die ausgelieferte `MODEL_CARD.md` enthält die Abschnitte *Uses, Bias, Risks, and Limitations, How to Get Started, Evaluation, Environmental Impact, Glossary* und *Citation* und ist damit selbst ein Transparenz-Artefakt im Sinne des Art. 13 KI-VO.

### 6.1.7 Artikel 14 KI-VO (Menschliche Aufsicht)

Dieselben Mechanismen wie in Kapitel 6.1.1 adressieren zudem das anbieterseitige Gegenstück in Art. 14 Abs. 4 KI-VO (European Parliament and Council, 2024b), wonach ein Hochrisiko-KI-System so bereitgestellt werden muss, dass die mit der menschlichen Aufsicht betrauten Personen in die Lage versetzt werden, die Fähigkeiten und Grenzen des Systems zu verstehen (Art. 14 Abs. 4 lit. a KI-VO), seinen Betrieb zu überwachen und Anomalien, Fehlfunktionen sowie unerwartete Leistungen zu erkennen (ebenfalls Art. 14 Abs. 4 lit. a KI-VO) sowie seine Ausgabe zutreffend zu interpretieren (Art. 14 Abs. 4 lit. c KI-VO). Ausführbare Docstrings, typisierte Verträge und `MODEL_CARD.md` erfüllen die Verstehens- und Interpretationspflichten; das strukturierte Audit-Protokoll erfüllt die Überwachungs- und Anomalieerkennungspflicht. Art. 4 KI-VO begründet die betreiberseitige Kompetenzpflicht, Art. 14 Abs. 4 KI-VO die anbieterseitige Gestaltungspflicht, die diese Kompetenz betrieblich erst erreichbar macht. Die Artefakte von `spotforecast2-safe` erfüllen beide Pflichten aus derselben Quellenbasis.

### 6.1.8 Artikel 15 KI-VO (Genauigkeit, Robustheit und Cybersicherheit)

Artikel 15 KI-VO (European Parliament and Council, 2024b) beschreibt die Genauigkeit, Robustheit und Cybersicherheit für Hochrisiko-KI-Systeme; Abs. 1 verlangt, dass diese Eigenschaften “throughout their lifecycle” konsistent erbracht werden, Abs. 4 fordert Widerstandsfähigkeit gegen Fehler, Ausfälle und Inkonsistenzen. Auf der Implementierungsseite von `spotforecast2-safe` wird diese Konsistenz-Anforderung durch einen konsequent deterministischen Ausführungspfad erfüllt, der auf drei Ebenen abgesichert ist. Auf Schätzebene werden LightGBM und XGBoost stets mit einem vom Wrapper durchgereichten `random_state` instanziiert; zusätzlich werden die Optionen `deterministic=True` und `force_col_wise=True` für LightGBM gesetzt, um den Unterschied zwischen zeilen- und spaltenweisem Histogramm-Aufbau auf Mehrkernsystemen zu beseitigen. Auf Merkmalebene ist die Reihenfolge der Verkettung exogener Merkmale Python-Versionen-stabil, weil der `ExogBuilder` seine Bestandteile in einer Liste und nicht in einem Dictionary ablegt. Auf E/A-Ebene bewahrt ein Parquet-Round-Trip die dtypes, nicht jedoch die Frequenz des `DatetimeIndex`; der Cache-Leser vergleicht daher wertebasiert und nicht frequenzbasiert, und die eigens dafür vorgesehene Testsuite `tests/test_weather_client.py::TestWeatherServiceCache` fixiert dieses Verhalten. Damit wird die von Art. 15 Abs. 1 KI-VO geforderte konsistente Leistung über den Lebenszyklus in einer maschinenprüfbaren, vom Betreiber reproduzierbaren Form belegt.

Ergänzend zur Robustheit adressiert die Cybersicherheit nach Art. 15 Abs. 5 KI-VO die Abwehr und Nachverfolgung von Schwachstellen. Die in Kapitel 5.7 detailliert beschriebene, im Paket festgelegte CPE-2.3-Kennung (Cheikes, Waltermire und Scarfone, 2011) ist das technische Bindeglied, das nachgelagerte Schwachstellen-Scanner nutzen, um eine unter derselben CPE gemeldete CVE deterministisch der installierten Paket-Version zuzuordnen; ohne diese Fixierung würden Scanner auf heuristische Paketnamen-Matches angewiesen bleiben, mit den bekannten Fehltreffer- und Übersehensrisiken.

Jenseits der bindenden Pflichten der Verordnung liefert die KI-spezifische Ergänzung der Normreihe *Systems and software Quality Requirements and Evaluation* (SQuaRE), ISO/IEC 25059:2023 (International Organization for Standardization, 2023), das Qualitätsvokabular, das die erwarteten harmonisierten CEN-CENELEC-Normen nach Art. 40 KI-VO voraussichtlich übernehmen werden. Ihr Qualitätsmodell verfeinert die Unterteilmerkmale funktionale Korrektheit, Robustheit und Steuerbarkeit durch den Benutzer der ISO/IEC 25010 für KI-Systeme und bildet damit das natürliche technische Pendant zu Art. 15 KI-VO. Die Fassung 2023 wird derzeit überarbeitet: Der Draft International Standard (DIS) ISO/IEC 25059:2025 befindet sich im Umfrageverfahren, und eine an die KI-VO angepasste europäische Fassung (Preliminary European Norm, prEN ISO/IEC 25059) wird über das Gemeinschaftstechnische Komitee 21 (JTC 21) von CEN-CENELEC zur öffentlichen Umfrage erwartet.

### 6.1.9 Artikel 16 KI-VO (Pflichten der Anbieter)

Artikel 16 KI-VO fasst die anbieterseitigen Pflichten für Hochrisiko-KI-Systeme in einem Katalog zusammen. Der Katalog kombiniert materielle Anforderungen an das Produkt selbst, organisatorische Anforderungen an den Anbieter sowie prozedurale Anforderungen an den Inverkehrbringungs- und Nachmarktpfad. Hinzu tritt Art. 16 lit. b KI-VO, die eine identifizierende Anbieter-Kennzeichnung am Produkt selbst, an seiner Verpackung oder an der begleitenden Dokumentation verlangt.

Weil der Katalog überwiegend auf andere Artikel der Verordnung verweist, ist Art. 16 lit. a KI-VO für `spotforecast2-safe` durch die bereits behandelten Abschnitte zu Art. 9 KI-VO (Kapitel 6.1.2), Art. 10 KI-VO (Kapitel 6.1.3), Art. 11 KI-VO (Kapitel 6.1.4), Art. 12 KI-VO (Kapitel 6.1.5), Art. 13 KI-VO (Kapitel 6.1.6) und Art. 15 KI-VO (Kapitel 6.1.8) erfüllt; die Pflicht aus Art. 16 lit. c KI-VO durch Abschnitt Kapitel 6.1.10, die aus Art. 16 lit. d KI-VO durch Abschnitt Kapitel 6.1.11 und die aus Art. 16 lit. j KI-VO durch Abschnitt Kapitel 6.1.13. Für eine als Komponente eingebundene Prognosebibliothek wiederholt sich die in den vorhergehenden Abschnitten beschriebene geteilte Verantwortung: Der Anbieter des eingebundenen Hochrisiko-Systems bleibt primärer Adressat. Das Paket deckt drei Pflicht-Cluster unmittelbar auf Komponentenebene ab.

1. *Identität und Kontakt* (Art. 16 lit. b KI-VO). Der Paket-Name, die AGPL-3.0-or-later-Lizenz, die Maintainer-Adresse und der Schwachstellen-Meldekanal sind in `pyproject.toml`, in der PyPI-Listung sowie in `.github/SECURITY.md` festgeschrieben und werden mit jedem Release neu publiziert. Die in Kapitel 5.7 beschriebene CPE-2.3-Kennung ist die maschinenlesbare Form derselben Angabe und erscheint in jeder abgeleiteten Software-Stückliste. Ein Anbieter, der die Bibliothek in ein Hochrisiko-KI-System einbaut, kann die nach Art. 16 lit. b KI-VO erforderliche Herkunftsangabe deterministisch aus dem Paket übernehmen, statt sie händisch zu pflegen.
2. *Nachweisführung auf Anforderung* (Art. 16 lit. k im Zusammenspiel mit Art. 16 lit. a KI-VO). Die in Kapitel 6.1.4 beschriebene technische Dokumentation (`MODEL_CARD.md`, die `quartodoc`-API-Referenz und der vorliegende Bericht), die zeilenweise Abbildung in Tabelle 20 und die grafische Zusammenfassung in Abbildung 13 liefern dem Anbieter die auf behördliche Aufforderung nach Art. 16 lit. k KI-VO vorzuweisenden

Nachweise. Weil sämtliche Nachweise unter Versionskontrolle stehen und über das signierte Release-Tag reproduzierbar sind, kann der Anbieter zu jeder ausgelieferten Paket-Version die dazugehörige Konformitäts-Evidenz rekonstruieren.

3. *Korrekturen und Barrierefreiheit der technischen Kommunikation* (Art. 16 lit. j und Art. 16 lit. l KI-VO). Die in Kapitel 6.1.6 beschriebene Semantic-Release-Pipeline liefert die in Art. 16 lit. j KI-VO geforderten Korrekturmaßnahmen in Form signierter, zeitlich rückverfolgbarer Releases mit zugehörigem CHANGELOG.md-Eintrag. Für die Barrierefreiheit der technischen Kommunikation nach Art. 16 lit. l KI-VO wird die mit `quartodoc` erzeugte API-Dokumentation als reine HTML-Seite mit semantischer Auszeichnung (Überschriftsebenen, Alternativtexte an Grafiken, durchsuchbarer Klartext) ausgeliefert; ausführbare Docstrings stellen die Funktionsbeschreibung zusätzlich in durchsuchbarer Klartext-Form bereit. Damit unterstützt das Paket die beiden Barrierefreiheits-Richtlinien (EU) 2016/2102 (öffentliche Stellen) und (EU) 2019/882 (European Accessibility Act) auf der Doku-Ebene, die eine Bibliothek allein erreichen kann.

Einige Pflichten des Art. 16 KI-VO liegen jenseits der Reichweite einer Bibliothek und bleiben dem Anbieter vorbehalten: Art. 16 lit. e KI-VO betrifft die betriebliche Aufbewahrung der vom eingesetzten System automatisch erzeugten Protokolle (das Paket erzeugt diese über das Audit-Log-Schema, siehe Kapitel 6.1.5; ihre Aufbewahrung liegt beim Anbieter); Art. 16 lit. f KI-VO verlangt das Durchlaufen eines Konformitätsbewertungsverfahrens nach Art. 43 KI-VO für das eingebettete Gesamt-System; Art. 16 lit. g KI-VO die EU-Konformitätserklärung nach Art. 47 KI-VO; Art. 16 lit. h KI-VO die CE-Kennzeichnung nach Art. 48 KI-VO; Art. 16 lit. i KI-VO die Registrierung in der EU-Datenbank nach Art. 49 Abs. 1 KI-VO. Diese Pflichten setzen ein vollständiges Produkt voraus und können von einer Komponente nicht erfüllt werden; die oben beschriebene maschinenlesbare Konformitäts-Evidenz beschleunigt jedoch die Durchführung dieser Verfahren durch den Anbieter.

#### **6.1.10 Artikel 17 KI-VO (Qualitätsmanagementsystem)**

Die KI-VO organisiert die anbieterseitigen Pflichten um Art. 17 KI-VO herum; dieser verlangt ein dokumentiertes Qualitätsmanagementsystem (QMS), welches die einzelnen materiellen Pflichten (Risikomanagement in Art. 9 KI-VO, Daten-Governance in Art. 10 KI-VO, technische Dokumentation in Art. 11 KI-VO, Aufzeichnungspflichten in Art. 12 KI-VO, Transparenz in Art. 13 KI-VO, Genauigkeit und Robustheit in Art. 15 KI-VO) mit den anbieterseitigen Prozesspflichten (Aufzeichnungspflicht des Anbieters nach Art. 18 KI-VO, Beobachtung nach dem Inverkehrbringen nach Art. 72 KI-VO und Meldung schwerwiegender Vorfälle nach Art. 73 KI-VO) integriert. Tabelle 20 enthält daher eine "KI-VO Art.-17-Zeile", deren Mechanismus-Spalte auf die zur Erfüllung der jeweiligen Teilpflicht dienenden Mechanismen verweist und die benachbarten Zeilen querverweist. Ein Betreiber, der eine Konformitätsbewertung vorbereitet, kann die "KI-VO Art.-17-Zeile" als Index in die übrige Tabelle lesen.

Ein Mechanismus, der von Art. 17 KI-VO zwar nicht eigens verlangt, aber für das QMS eines Software-Anbieters unverzichtbar ist, ist die Lizenz-Rückverfolgbarkeit. `spotforecast2-safe` erfüllt sie durch REUSE-v3.0-Konformität (detailliert in Kapitel 5.3.3): Jede Quelldatei, jedes Daten-Fixture und jeder Test trägt einen SPDX-Kopf; `uv run reuse lint` ist in pre-commit eingebunden und wird bei jedem Commit ausgeführt; die `.reuse/dep5` löst die Lizenz der wenigen extern lizenzierten Dateien auf. Aus dieser Konformität kann der Betreiber über `reuse spdx` jederzeit ein SPDX-3.0-JSON-Dokument erzeugen und in sein eigenes QMS einspeisen. Art. 13 KI-VO erhebt die Lizenzfrage nicht selbst; ein nachgelagerter Betreiber muss sie jedoch vor der Integration der Bibliothek klären, und das QMS des Anbieters liefert ihm die Antwort schon zum Release-Zeitpunkt.

#### **6.1.11 Artikel 18 KI-VO (Aufbewahrung der Dokumentation)**

Die Aufbewahrungspflicht aus Art 18 KI-VO bezieht sich in erster Linie auf die technische Dokumentation gem. Art. 11 KI-VO und das QMS aus Art. 17 KI-VO. Die für die Marktüberwachung zuständigen Behörden (Bundesnetzagentur) sollen jederzeit das Hochrisiko-KI-System prüfen können. Die Dauer der Aufbewahrung beträgt 10 Jahre nach Inverkehrbringen, bzw. Inbetriebnahme (Art. 3 Nr. 9, bzw Nr. 11 KI-VO). In Anbetracht des kommenden Produkthaftungsgesetzes empfehlen sich jedoch längere Aufbewahrungen.

#### **6.1.12 Artikel 72 KI-VO (Beobachtung nach dem Inverkehrbringen)**

Artikel 72 KI-VO (European Parliament and Council, 2024b) verpflichtet den Anbieter eines Hochrisiko-KI-Systems, ein Beobachtungssystem einzurichten und zu dokumentieren, das dem Risiko und der Technologie angemessen ist (Abs. 1), aktiv und systematisch Leistungsdaten über die gesamte Lebensdauer des Systems sammelt, dokumentiert und analysiert (Abs. 2), auf einem schriftlichen Beobachtungsplan beruht, der Bestandteil der technischen Dokumentation nach Anhang IV ist (Abs. 3), und sich in bestehende Überwachungssysteme aus anderen EU-Harmonisierungsrechtsakten einbinden lässt (Abs. 4). Das Beobachtungssystem muss dem Anbieter eine laufende Beurteilung der Konformität mit den Anforderungen aus Kapitel III Abschnitt 2 KI-VO ermöglichen; operativ sensible Daten einer Strafverfolgungsbehörde als Betreiber sind ausgenommen.

Für eine als Komponente eingebundene Prognosebibliothek wiederholt sich die bereits in Kapitel 6.1.3 und Kapitel 6.1.5 beschriebene geteilte Verantwortung: Der Anbieter des eingebundenen Hochrisiko-Systems bleibt primärer Adressat der Beobachtungspflicht. `spotforecast2-safe` liefert die technische Infrastruktur, aus der das geforderte Beobachtungssystem gespeist werden kann, und gliedert sich in drei aufeinander abgestimmte Datenquellen.

1. *Betriebsseitige Log-Instrumentierung.* Das in Kapitel 6.1.5 beschriebene Audit-Log-Schema v1.0.0 erzeugt je Prognoselauf eine zeitstempel-benannte JSON-Datei unter `~/spotforecast2_safe_models/logs/` mit `timestamp_utc` in Mikrosekunden-Auflösung, Ereignis-Slug (`event`), Log-Level, dem Namen der auslösenden Aufgabe (`task`) sowie einem freigeformten Kontext-Dictionary. Ein Beobachtungssystem kann diese Dateien über beliebige Log-Aggregations-Werkzeuge (ELK-Stack, Grafana Loki, Splunk) einsammeln und damit die in Art. 72 Abs. 2 KI-VO geforderte aktive und systematische Leistungserfassung über die Lebensdauer umsetzen, ohne dass das Paket eine eigene Telemetrie-Infrastruktur mitbringt.
2. *Lebenszyklus-Metadaten der Ausprägung.* Jedes `Forecaster`-Objekt persistiert die Provenienz der Trainingsdaten und die Modell-Hyperparameter (siehe Kapitel 6.1.3); die CPE-Kennung (siehe Kapitel 5.7) identifiziert die verwendete Paket-Version in jeder abgeleiteten SBOM; die Semantic-Release-Pipeline (siehe Kapitel 6.1.6) dokumentiert in der `CHANGELOG.md` maschinenlesbar, wie sich aufeinanderfolgende Versionen voneinander unterscheiden. Zusammen liefern diese Artefakte dem Beobachtungssystem die Angaben, die für die in Art. 72 Abs. 2 KI-VO verlangte laufende Konformitätsbewertung notwendig sind, weil der Anbieter zu jedem gespeicherten Log-Eintrag die genaue Kombination aus Paket-Version, Trainingsdaten und Konfiguration rekonstruieren kann.
3. *Automatisierte Beobachtung der Lieferkette.* Die in Kapitel 6.1.8 und Kapitel 6.1.13 vorgestellten Workflows `codeql.yml`, `scorecard.yml` und `Dependabot` beobachten fortlaufend Code-Qualität, Lieferkette und Abhängigkeiten. Sie bilden die in Art. 72 Abs. 2 KI-VO als Analyse von "Interaktion mit anderen KI-Systemen" mitgedachte Dimension ab, soweit diese über Drittkomponenten vermittelt ist, und speisen ihre Ergebnisse in dieselbe Advisory-Pipeline, die auch Art. 73 KI-VO bedient. Für den Anbieter bedeutet das, dass die Beobachtungspflicht aus Art. 72 KI-VO und die Meldepflicht aus Art. 73 KI-VO auf derselben Ereigniskette aufsetzen und nicht in zwei voneinander getrennten Systemen geführt werden müssen.

Der nach Art. 72 Abs. 3 KI-VO verlangte Beobachtungsplan ist Bestandteil der technischen Dokumentation und findet in der `MODEL_CARD.md` (siehe Kapitel 6.1.4) seinen schriftlichen Niederschlag. Das Gesetz zur Durchführung der Verordnung über künstliche Intelligenz (KI-Marktüberwachungs- und Innovationsförderungsgesetz KI-MIG) befindet sich (Stand 1.4.2026) nach der Unterrichtung durch die Bundesregierung in der Stellungnahme des Bundesrates. Mit einer Verabschiedung wird bis Ende 2026 gerechnet. Im Rahmen der geplanten zur Verfügung gestellten Informationen könnte es ein Template für Art. 72 Abs. 3 KI-VO geben.

Die Kommission hat von der Ermächtigung aus Art. 72 Abs. 3 KI-VO, ein Muster zu erstellen, keinen Gebrauch gemacht und es gibt Überlegungen, im Zuge einer Novelle der KI-VO diese Ermächtigungsgrundlage zu streichen. Hintergrund ist die Idee, größtmögliche Flexibilität für die Entwicklung und den Einsatz von Hochrisiko-KI zu schaffen.

Für einen Anbieter, der zugleich Pflichten aus anderen EU-Harmonisierungsrechtsakten trägt (etwa der NIS-2-Richtlinie oder bei medizinischen Hochrisiko-Produkten der MDR/IVDR), erlaubt Abs. 4 die Integration der KI-VO-Vorgaben in sein bestehendes Beobachtungssystem bzw. die Integration der QMS aus anderen sektoralen Rechtsvorschriften in das QMS der KI-VO, um eine Doppeldokumentation zu vermeiden (Erwägungsgrund 81 KI-VO). Die einheitliche Log- und Release-Spur des Pakets unterstützt diese Integration, weil sie maschinenlesbar ist und sich in jedes bestehende SIEM- oder Device-Surveillance-System einpflegen lässt.

### 6.1.13 Artikel 73 KI-VO (Meldung schwerwiegender Vorfälle)

Artikel 73 KI-VO (European Parliament and Council, 2024b) verpflichtet den Anbieter eines Hochrisiko-KI-Systems, jeden schwerwiegenden Vorfall der Marktüberwachungsbehörde des betroffenen Mitgliedstaats zu melden (Abs. 1). Die Fristen sind abgestuft: spätestens 15 Tage nach Kenntnisnahme im Regelfall (Abs. 2), spätestens 2 Tage bei weitverbreiteten Verstößen oder Vorfällen im Sinne von Art. 3 Nr. 49 lit. b KI-VO (Abs. 3), spätestens 10 Tage im Todesfall (Abs. 4). Ein zunächst unvollständiger Erstbericht darf durch einen vollständigen Folgebericht ergänzt werden (Abs. 5). Nach der Meldung führt der Anbieter unverzüglich eigene Untersuchungen (Risikobewertung und Korrekturmaßnahmen) durch und kooperiert mit den zuständigen Behörden; unilaterale Veränderungen am System, die eine nachträgliche Ursachenermittlung beeinträchtigen könnten, sind untersagt (Art. 73 Abs. 6 KI-VO).

Für eine Prognosebibliothek, die als Komponente in ein Hochrisiko-KI-System eingebunden wird, gilt auch hier eine geteilte Verantwortung: Der Anbieter des eingebundenen Systems, regelmäßig der Betreiber-Integrator, der die Bibliothek einsetzt, bleibt primärer Adressat der Meldepflicht. Das Paket stellt drei Mechanismen bereit, die es dem Anbieter ermöglichen, die Fristen des Art. 73 KI-VO technisch einzuhalten und die in Art. 73 Abs. 6 KI-VO geforderte Untersuchungs- und Korrekturkette nachweisbar abzuwickeln.

1. *Vertraulicher Meldekanal und Versionspolitik.* Die Datei SECURITY.md im Repository etabliert GitHub Private Security Advisories als primären Kanal für die vertrauliche Meldung; als Rückfallweg steht die E-Mail-Adresse der Maintainer zur Verfügung. Öffentliche Issues werden ausdrücklich ausgeschlossen. Die veröffentlichten Reaktionszusagen (Bestätigung binnen 24 Stunden, Ersteinschätzung binnen 3 Werktagen, koordinierte öffentliche Offenlegung erst nach Bereitstellung einer Korrektur) sind mit den 2-Tage- und 10-Tage-Fristen des Art. 73 Abs. 3 und 4 KI-VO zeitlich kompatibel. SECURITY.md dokumentiert zudem das Fenster der unterstützten Versionen (0.3.x mit voller Unterstützung bis Oktober 2027, 0.2.x mit eingeschränkter Unterstützung bis Februar 2026), so dass der Anbieter vor der Meldung klären kann, auf welcher Version die Untersuchung ansetzt; die CODEOWNERS-Datei benennt die freigabebeständigen Maintainer und macht die von Art. 73 Abs. 6 KI-VO verlangte Kooperationsachse nachvollziehbar.
2. *Früherkennungssignale.* Drei automatisierte Workflows versorgen Anbieter und Maintainer mit Vorwarnsignalen, bevor ein Vorfall eine Marktüberwachung erreicht: der codeql.yml-Workflow für statische Sicherheitsanalyse, der scorecard.yml-Workflow für die wöchentliche OpenSSF-Scorecard-Bewertung der Lieferkette (siehe Kapitel 6.1.8) und Dependabot für Abhängigkeits- und Supply-Chain-Alarme. In IEC 62443-4-1-Terminologie füllen diese Workflows das Prozessgebiet DM (Defect Management); in der KI-VO-Terminologie schaffen sie den Wissensstand, auf dessen Basis der Anbieter den Beginn der Meldefristen überhaupt datieren kann.
3. *Nachweisbare Korrekturmaßnahme.* Nach der Advisory-Triage erzeugt die Semantic-Release-Pipeline (siehe Kapitel 6.1.6) einen neuen signierten Release mit zugehöriger Korrektur. Die Auslieferungsintegrität ist durch Sigstore-basierte schlüssellose OIDC-Signaturen und Eintragung im Rekor-Transparenzprotokoll gesichert; die begleitende CycloneDX-SBOM (siehe Kapitel 5.7) erlaubt dem Empfänger den Abgleich mit der gemeldeten Schwachstelle. Der CHANGELOG.md-Eintrag verweist auf die Advisory-Kennung, so dass der von Art. 73 Abs. 6 KI-VO verlangte Nachweis einer untersuchungsbasierten Korrekturkette (Commit-Trail über Release zu Veröffentlichungsprotokoll) ohne zusätzliche Handarbeit entsteht.

Für die Fälle, in denen der Anbieter oder Betreiber gleichzeitig Pflichten aus anderen EU-Rechtsakten trägt (NIS-2-Richtlinie, MDR/IVDR bei medizinischen Hochrisiko-Produkten, CRA-Anhang II bei Produkten mit digitalen Elementen) und der KI-VO entsprechenden Meldepflichten, reduziert Art. 73 Abs. 9 und 10 KI-VO den Meldegegenstand auf Art. 3 Nr. 49 lit. c KI-VO; die oben beschriebenen Mechanismen decken diesen verringerten Rahmen gleichermaßen ab, weil Advisory-, Release- und SBOM-Spur identisch bleiben. Was die Bibliothek nicht leisten kann, ist die inhaltliche Entscheidung darüber, ob ein konkreter Vorfall einen schwerwiegenden Vorfall im Sinne von Art. 3 Nr. 49 KI-VO darstellt; diese Subsumtion obliegt weiterhin dem Anbieter.

## 6.2 Verhältnis zur Cyberresilienz-Verordnung

Der CRA (European Parliament and Council, 2024c), in Kraft getreten am 10. Dezember 2024 und mit ihren wesentlichen Pflichten ab dem 11. Dezember 2027 anzuwenden, belegt Hersteller von “Produkten mit digitalen Elementen” mit grundlegenden Cybersicherheitsanforderungen (Anhang I) und einer 24-monatigen Pflicht zur Behandlung von Schwachstellen (Anhang II). Eine als Wheel auf PyPI ausgelieferte Prognosebibliothek ist ein CRA-Produkt mit digitalen Elementen, sobald sie im Zuge einer gewerblichen Tätigkeit auf dem Unionsmarkt bereitgestellt wird. Der Durchführungsbeschluss C(2025)618 der Kommission vom 3. Februar 2025 (Normungsauftrag M/606) beauftragt das Europäische Komitee für Normung (CEN), das Europäische Komitee für elektrotechnische Normung (CENELEC) und das Europäische Institut für Telekommunikationsnormen (ETSI) mit der Ausarbeitung von 41 harmonisierten Normen; Typ-C-Produktkategorie-Normen sind bis zum 30. Oktober 2026, Typ-B-technische-Maßnahmen-Normen bis zum 30. Oktober 2027 vorgesehen. EN IEC 62443-4-1 ist unter den erwarteten Typ-B-Bezugsnormen. Eine heute bestehende Anpassung an 62443-4-1 ist demnach zugleich der kostengünstigste Weg zur Konformitätsbewertung nach CRA im Jahr 2027. Die NIS-2 (European Parliament and Council, 2022a) gilt bereits; Art. 21 Abs. 2 lit. e NIS-2 verpflichtet wesentliche und wichtige Einrichtungen, Maßnahmen zur “Sicherheit bei Erwerb, Entwicklung und Wartung von Netz- und Informationssystemen” zu ergreifen — die SDL-Nachweise aus Tabelle 16 erfüllen denjenigen Teil dieser Pflicht, den ein Softwarelieferant allein erfüllen kann.

## 6.3 Legal-Requirements-Engineering

Tabelle 20 stellt die LRE-Rückverfolgungsmatrix für das vorliegende Paket dar. Jede Tabellenzeile nennt eine Klausel oder Anforderung sowie den Mechanismus im Paket, der sie adressiert. Abbildung 13 fasst die Zuordnung visuell zusammen.



Tabelle 20: Abbildung regulatorischer Bestimmungen auf Paket-Mechanismen. KI-VO = Verordnung (EU) 2024/1689; IEC61508 = IEC 61508-3:2010; ISO26262 = ISO 26262-6:2018; IEC62443 = Normreihe ISA/IEC 62443; CRA = Verordnung (EU) 2024/2847 (Cyberresilienz-Verordnung); NIS-2-RL = Richtlinie (EU) 2022/2555.

| Bestimmung  | Mechanismus  |
|---|--|
| KI-VO Art. 9 (Risikomanagement über den gesamten Lebenszyklus)  | Die vier Prozessregeln aus Kapitel 4 bilden den Risikomanagementrahmen; STRIDE-Bedrohungsmodell je netzseitigem Modul; Bedrohungseinträge werden im selben Pull-Request wie die zugehörige Codeänderung aktualisiert.  |
| KI-VO Art. 10 (Daten-Governance)  | Ausdrücklicher <code>on_missing</code> -Vertrag; keine stille Imputation; Provenienz der Trainingsdaten in <code>MODEL_CARD.md</code> festgehalten.  |
| KI-VO Art. 11 und Anhang IV (technische Dokumentation)  | <code>MODEL_CARD.md</code> wird im Repository zu Zweckbestimmung, Datenprovenienz, Metriken und Grenzen gepflegt; automatisch generierte API-Dokumentation mittels <code>quartodoc</code> .  |
| KI-VO Art. 12 (Aufzeichnungspflichten / automatische Protokolle)  | Doppel-Handler-Logger: Konsole plaintext, Datei-Senke JSON nach fixiertem Schema ( <code>audit_log_schema.json</code> ); <code>SCHEMA_VERSION</code> ist aus dem Schema abgeleitet, Schemaänderungen werden durch den CI-Job <code>audit-log-schema-gate</code> an einen Conventional-Commits-Betreff <code>feat!</code> : gebunden und erzwingen einen Major-Sprung über Semantic-Release.  |
| KI-VO Art. 13 (Transparenz)   | Ausführbare Docstrings für jedes öffentliche Symbol; festgelegte öffentliche API in <code>__all__</code> ; <code>CHANGELOG</code> durch Semantic-Release erzeugt.  |
| KI-VO Art. 15 (Genauigkeit, Robustheit, Cybersicherheit)  | Deterministische Transformationen; Sperrliste verbotener Abhängigkeiten; CPE-Kennung für SBOM.   |
| ISO/IEC 25059:2023 (SQuaRE-Qualitätsmodell für KI-Systeme — technisches Pendant zu Art. 15 KI-VO)       | Funktionale Korrektheit durch deterministische Transformationen; Robustheit durch typisierte Konfiguration und fail-safe <code>on_missing</code> -Vertrag; Steuerbarkeit durch das in Kapitel 4 dokumentierte Verbot stiller Auto-Anpassung.   |
| KI-VO Art. 17 (Qualitätsmanagementsystem — Dachbestimmung)  | QMS dokumentiert als: (i) Compliance-Strategie über die Prozessregeln aus Kapitel 4; (ii) Entwurfskontrolle in <code>CONTRIBUTING.md</code> ; (iii) Verifikation und Validierung in den CI-Workflows; (iv) Datenmanagement in der Art. 10-Zeile; (v) Risikomanagement in der Art. 9-Zeile; (vi) Beobachtung nach dem Inverkehrbringen und Vorfalldmeldung in den Zeilen zu Art. 72 und Art. 73; (vii) Aufzeichnungspflichten in den Zeilen zu Art. 12 und Art. 18; (viii) Ressourcen- und Verantwortungsrahmen in <code>MODEL_CARD.md</code> Abschnitt 5 sowie <code>CODEOWNERS</code> . |
| KI-VO Art. 18 (Aufzeichnungspflichten des Anbieters — Dokumentation, Protokolle, Konformitätsnachweise) | Das Repository selbst ist das Aufzeichnungsarchiv: Conventional-Commits-Historie, Semantic-Release-Tags, <code>CHANGELOG.md</code> , release-spezifische <code>MODEL_CARD.md</code> , <code>uv.lock</code> -Momentaufnahme je Tag. Aufzeichnungen werden über die zehnjährige Frist des Art. 18 KI-VO mittels Git-Historie und GitHub-Releases vorgehalten.  |
| KI-VO Art. 72 (Beobachtung nach dem Inverkehrbringen)   | Strukturiertes Audit-Protokoll unter <code>~/spotforecast2_safe_models/logs/</code> ; CPE-Kennung ermöglicht die Schwachstellenverfolgung nach Release.  |
| KI-VO Art. 73 (Meldung schwerwiegender Vorfälle an die Behörden)  | GitHub Security Advisories als vertraulicher Offenlegungskanal; CodeQL- und Scorecard-Workflows als Früherkennungssignale; <code>CHANGELOG</code> -Einträge verweisen auf Advisory-Kennungen; öffentliche Offenlegung über GitHub-Releases mit Auslieferung der Korrektur.   |
| IEC 61508-3 Abschnitt 7.4.7 (Anforderungen an das Testen von Softwaremodulen)                           | Je Modul eine Testdatei; für neuen Code wird eine Abdeckung $\geq 80\%$ gefordert; Abdeckungstor in der CI.  |
| IEC 61508-3 Abschnitt 7.4.8 (Anforderungen an Software-Integrationstests)                               | Konsolen-Skripte der obersten Ebene ( <code>tasks/</code> ) werden End-to-End in der CI ausgeübt.  |
| IEC 61508-3 Abschnitt 7.9 (Software-Verifikation)   | Ausführbare Docstrings; die CI blockiert den Merge, wenn Docstring-Beispiele fehlen.   |
| ISO 26262-6 Abschnitt 8.4.5 (Initialisierung von Variablen)   | Fail-safe: nicht initialisierte oder NaN-Eingaben lösen eine Ausnahme aus, statt standardmäßig auf Null gesetzt zu werden.   |
| ISO 26262-6 Abschnitt 9.4.3 (Komponenten-Tests)   | Je Modul eine Testdatei; <code>pytest</code> -Konfiguration in <code>pyproject.toml</code> im strengen Modus.  |
| IEC62443-4-1 SM-4 (Komponenten Dritter)   | Fixierte <code>uv.lock</code> ; Sperrliste verbotener Abhängigkeiten; CPE-Kennung; doppelte SPDX-Köpfe auf portiertem <code>skforecast</code> -Code.   |
| IEC62443-4-1 SR-2 (bedrohungsmodellgetriebene Anforderungen)  | Fail-safe <code>on_missing</code> -Vertrag; enge Ausnahmebehandlung an der Netzwerkgrenze.   |
| IEC62443-4-1 SVV-3 (Sicherheits-tests)  | Ausführbare Docstrings; modulweise Unit-Tests; Abdeckungstor $\geq 80\%$ ; CodeQL.   |
| IEC62443-4-1 DM-1 (Management sicherheitsrelevanter Meldungen)  | GitHub Security Advisories; CodeQL- und Scorecard-Workflows; enge, CVE-relevante Ausnahmebehandlung.   |

(Fortsetzung auf der nächsten Seite)

(Fortsetzung von Tabelle 20)

| Bestimmung   | Mechanismus   |
|--|---|
| IEC62443-4-1 SUM-3 (Auslieferung sicherheitsrelevanter Updates)                | Semantic-Release → signiertes PyPI-Wheel und GitHub-Release; Conventional-Commits-Tor; CHANGELOG.           |
| IEC62443-4-2 SAR 3.4 (Integrität der Software)                                 | Deterministische Transformationen; fixierte CPE; Parquet-Round-Trip-Vertrag.                                |
| IEC62443-4-2 SAR 6.1 (Zugänglichkeit des Audit-Protokolls)                     | Doppel-Handler-Logger mit dateibasierter Audit-Senke unter <code>~/spotforecast2_safe_models/logs/</code> . |
| CRA Anhang I Nr. 1 Abs. 3 lit. a (keine bekannten ausnutzbaren Schwachstellen) | CPE-Kennung; CodeQL; Dependabot; grep-Prüfung der Lock-Dateien gegen verbotene Abhängigkeiten.              |
| CRA Anhang I Nr. 1 Abs. 3 lit. b (sicher als Standardeinstellung)              | Fail-safe-Standardwert <code>on_missing="raise"</code> ; keine impliziten Netzwerkaufrufe beim Import.      |
| NIS-2-RL Art. 21 Abs. 2 lit. e (Sicherheit bei Erwerb, Entwicklung, Wartung)   | SDL-Nachweis aus Tabelle 16, zusammengefasst in <code>MODEL_CARD.md</code> Abschnitt 5.                     |

## 7 Beispiel: Prognose der elektrischen Last

Dieser Abschnitt führt die vollständige `spotforecast2-safe`-Pipeline an einer synthetischen Lastreihe vor, die die täglichen und wöchentlichen Muster der ENTSO-E-Zeitzone Frankreich nachbildet. Synthetische statt Live-Daten werden verwendet, damit die Dokumentenerstellung deterministisch und offlinefähig bleibt; das Modul `downloader/entsoe.py` und ein Open-Meteo-Adapter (Zippenfenig, 2024) stellen die korrespondierenden Live-Datenpfade für den produktiven Einsatz bereit.

Das Tutorial ist bewusst so geschrieben, dass auch eine Leserin mit juristischem Hintergrund und ohne Erfahrung in Statistik oder Zeitreihenanalyse jeden Schritt nachvollziehen kann. Jeder der folgenden zehn Schritte besteht aus einer kurzen Erläuterung, was passiert und warum, sowie einem Code-Block, der beim Render des Berichts live ausgeführt wird. Wir verwenden dabei ausschließlich die Schnittstelle der Bibliothek `spotforecast2-safe`; der eigentliche Schätzer (LightGBM) und die zyklische Merkmalskodierung sind in den Wrapper-Klassen gekapselt, so dass eine Anwenderin sie nicht direkt aufrufen muss.

### 7.1 Schritt 1: Audit-Protokoll einschalten

Die Bibliothek schreibt jede ihrer Aktionen in ein strukturiertes Protokoll. Eine spätere Aufsichtsbehörde kann anhand dieser Aufzeichnungen rekonstruieren, welche Daten wann verarbeitet wurden. Schalten wir es ein, bevor wir das Modell anlegen, so erfasst es bereits die Initialisierung. Diese Praxis instantiiert die Aufzeichnungspflicht aus Art. 12 KI-VO und Prozessregel PR-4.

```
import logging
from spotforecast2_safe.manager.logger import setup_logging

logger, _log_path = setup_logging(level=logging.INFO)
logger.info("Tutorial-Lauf beginnt: spotforecast2-safe end-to-end-Beispiel.")
```

```
2026-04-26 16:31:44,195 - task_safe_n_to_1 - INFO - Tutorial-Lauf beginnt: spotforecast2-safe end-to-end-
```

### 7.2 Schritt 2: Daten erzeugen

Wir simulieren eine elektrische Lastreihe als Summe vier einfacher Komponenten: einem leichten Aufwärtstrend (etwa: zunehmender Stromverbrauch über das Quartal), einem Tagesgang mit Spitze am Mittag, einem Wochentagszuschlag (an Werktagen ist die Last höher als am Wochenende) und einem normalverteilten Messrauschen. Die Reihe wird mit einem festen Seed (Startwert) erzeugt, so dass sie bei jedem Render byteweise identisch ist (Code-Regel CR-2 *Determinismus*). Der Index ist eine durchgehende UTC-Stundenfolge — das Datenformat, das `spotforecast2-safe` erwartet.

```
import numpy as np
import pandas as pd

rng = np.random.default_rng(seed=2026)
idx = pd.date_range("2025-01-01", "2025-03-31 23:00", freq="h", tz="UTC")
hour = idx.hour.values.astype(float)
dow = idx.dayofweek.values.astype(float)
```

|                                | Code-Regeln           |      |      |      | Prozessregeln |      |      |      |
|--------------------------------|-----------------------|------|------|------|---------------|------|------|------|
|                                | CR-1                  | CR-2 | CR-3 | CR-4 | PR-1          | PR-2 | PR-3 | PR-4 |
| <b>KI-VO<br/>(EU AI Act)</b>   | Art. 9                |      |      |      | ✓             | ✓    | ✓    | ✓    |
|                                | Art. 10               |      | ✓    |      | ✓             |      |      |      |
|                                | Art. 11               |      |      |      | ✓             |      |      |      |
|                                | Art. 12               |      |      |      |               |      |      | ✓    |
|                                | Art. 13               | ✓    |      |      | ✓             |      |      |      |
|                                | Art. 15               |      | ✓    | ✓    | ✓             |      |      |      |
|                                | Art. 17               | ✓    | ✓    | ✓    | ✓             | ✓    | ✓    | ✓    |
|                                | Art. 18               |      |      |      |               | ✓    | ✓    |      |
|                                | Art. 72               |      |      |      | ✓             |      |      | ✓    |
|                                | Art. 73               |      |      |      |               |      | ✓    |      |
| <b>ISO/IEC<br/>25059</b>       | SQuaRE                |      | ✓    | ✓    |               |      |      |      |
| <b>IEC<br/>61508-3</b>         | §7.4.4                | ✓    |      |      | ✓             |      |      |      |
|                                | §7.4.5                | ✓    |      |      |               |      |      |      |
|                                | Anhang C              | ✓    |      |      |               |      |      |      |
| <b>ISO<br/>26262-6</b>         | §8.4.5                |      |      | ✓    |               |      |      |      |
|                                | §9.4.3                | ✓    |      |      |               |      |      |      |
| <b>IEC 62443<br/>4-1 / 4-2</b> | SM-4                  |      |      | ✓    |               |      |      |      |
|                                | SR-2                  |      |      | ✓    |               | ✓    |      |      |
|                                | SVV-3                 | ✓    | ✓    |      |               |      |      |      |
|                                | DM-1                  |      |      | ✓    |               | ✓    |      |      |
|                                | SUM-3                 |      |      |      |               |      | ✓    |      |
|                                | SAR 3.4               |      | ✓    |      |               |      |      |      |
|                                | SAR 6.1               |      |      |      |               |      |      | ✓    |
| <b>CRA<br/>Anhang I</b>        | §3 lit. a             |      |      | ✓    |               |      |      |      |
|                                | §3 lit. b             |      |      | ✓    |               |      |      |      |
| <b>NIS-2</b>                   | Art. 21<br>(2) lit. e |      |      |      |               | ✓    |      |      |

Abbildung 13: Konformitätsmatrix: Abbildung der Code- (CR) und Prozessregeln (PR) aus Kapitel 4 auf die regulatorischen Bestimmungen der vorhergehenden Tabelle. Ein Häkchen in einer Zelle bedeutet, dass die in der Mechanismus-Spalte von Tabelle 20 genannte Umsetzung diese Regel instanziiert. Grün markierte Zeilen kennzeichnen Code-Regeln, blau die Prozessregeln; die farbigen Bänder am oberen Rand fassen die Bestimmungen nach Regelfamilie zusammen.

```
trend = np.linspace(0, 2.0, len(idx))
daily = 4.0 * np.sin(2 * np.pi * hour / 24 - np.pi / 2)
weekly = 1.5 * (dow < 5).astype(float)
noise = rng.normal(0, 0.5, size=len(idx))
y = pd.Series(50.0 + trend + daily + weekly + noise, index=idx, name="load")
y.head(3)
```

```
2025-01-01 00:00:00+00:00    47.103439
2025-01-01 01:00:00+00:00    47.757509
2025-01-01 02:00:00+00:00    47.089588
Freq: h, Name: load, dtype: float64
```

### 7.3 Schritt 3: Datenlücken explizit behandeln

Reale Sensordaten enthalten gelegentlich Lücken. Eine sicherheitskritische Bibliothek darf diese nicht stillschweigend füllen; sie verlangt vom Betreiber eine ausdrückliche Entscheidung. `LinearlyInterpolateTS` ist die explizite Option-Wahl und füllt Lücken durch lineare Interpolation. Wir fügen zur Demonstration einen NaN-Wert ein und zeigen, dass die Lücke nach dem Aufruf geschlossen ist. Diese Disziplin operationalisiert Art. 10 KI-VO (Daten-Governance) und CR-3 *Fail-safe*.

```
from spotforecast2_safe import LinearlyInterpolateTS

y_with_gap = y.copy()
y_with_gap.iloc[100] = np.nan
y_clean = LinearlyInterpolateTS().fit_transform(y_with_gap)
print(f"Fehlende Werte vor: {int(y_with_gap.isna().sum())}")
print(f"Fehlende Werte nach: {int(y_clean.isna().sum())}")
```

```
Fehlende Werte vor: 1
Fehlende Werte nach: 0
```

### 7.4 Schritt 4: Trainings- und Evaluationsbereich trennen

Bei Zeitreihen darf die Aufteilung in Trainings- und Evaluationsdaten nicht zufällig erfolgen, weil sonst zukünftige Information ins Training einsickern würde. Wir teilen daher chronologisch: die ersten zwei Monate werden zum Anlernen des Modells benutzt, der März bleibt für die Evaluation zurückgehalten. Diese Aufteilung ist die einfachste Variante einer in Art. 10 Abs. 2 lit. f und g KI-VO geforderten Repräsentativitätsprüfung.

```
y_train = y_clean.loc["2025-01-01":"2025-03-01"]
y_eval = y_clean.loc["2025-03-02":]
print(f"Trainingsbereich: {y_train.index[0].date()} bis {y_train.index[-1].date()} "
      f"({len(y_train)} Stunden)")
print(f"Evaluationsbereich: {y_eval.index[0].date()} bis {y_eval.index[-1].date()} "
      f"({len(y_eval)} Stunden)")
```

```
Trainingsbereich: 2025-01-01 bis 2025-03-01 (1440 Stunden)
Evaluationsbereich: 2025-03-02 bis 2025-03-31 (720 Stunden)
```

### 7.5 Schritt 5: Zyklische Kalendermerkmale aufbauen

Eine Last-Zeitreihe hängt nicht nur von den unmittelbar vergangenen Werten ab, sondern auch von Kalendereffekten: Tageszeit, Wochentag, Feiertage. Damit das Modell etwa "22 Uhr" und "2 Uhr" als nahe beieinander erkennen kann (statt als die maximal entfernten Stunden 22 und 2), kodiert die Bibliothek solche Merkmale mit *radialen Basisfunktionen* (RBF) zyklisch. Wir geben dem `ExogBuilder` die zwei Periodizitäten Tageszeit und Wochentag an und setzen den Ländercode auf Deutschland, damit deutsche Feiertage automatisch als Spalten hinzukommen. Die so erzeugte Merkmalsmatrix ist Bestandteil der nach Art. 11 KI-VO geforderten technischen Dokumentation.

```
from spotforecast2_safe import Period, ExogBuilder

periods = [
    Period(name="hour", n_periods=6, column="hour", input_range=(0, 23)),
    Period(name="dayofweek", n_periods=4, column="dayofweek", input_range=(0, 6)),
]
```

```

exog_builder = ExogBuilder( periods=periods, country_code="DE")
exog = exog_builder.build(y.index.min(), y.index.max())
print(f"Merkmals-Matrix: {exog.shape[0]} Zeilen, {exog.shape[1]} Spalten")
print(f"Spalten: {list(exog.columns)}")

```

Merkmals-Matrix: 2160 Zeilen, 12 Spalten

Spalten: ['hour\_0', 'hour\_1', 'hour\_2', 'hour\_3', 'hour\_4', 'hour\_5',  
'dayofweek\_0', 'dayofweek\_1', 'dayofweek\_2', 'dayofweek\_3', 'holidays',  
'is\_weekend']

Abbildung 14 gibt einen visuellen Eindruck der Datenbasis: oben die gesamte Lastreihe mit farblicher Trennung zwischen Trainings- und Testbereich, unten drei beispielhafte zyklische Merkmals-Spalten über eine Aprilwoche, an denen der Tages- und Wochenrhythmus der RBF-Kodierung sichtbar wird.

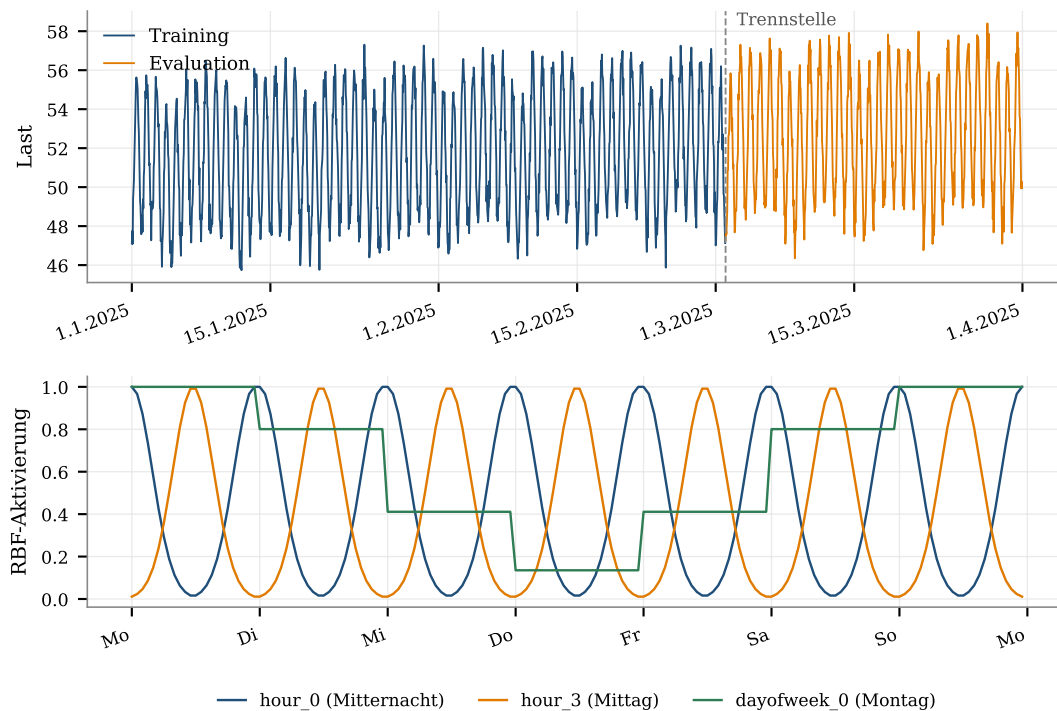


Abbildung 14: Übersicht über die Daten des Beispiels. Oberes Panel: Synthetische Lastreihe für Q1 2025 mit dem in Schritt 4 festgelegten Trainings- (blau) und Evaluationsbereich (orange); die gestrichelte vertikale Linie markiert die Trennstelle. Unteres Panel: Drei zyklische Merkmals-Spalten aus der `exog`-Matrix über eine Beispielwoche; die jeweils nahe an einer ausgewählten Stunde bzw. einem ausgewählten Wochentag liegenden Werte ergeben hohe Aktivierung (Wert nahe 1), entferntere niedrige Aktivierung (Wert nahe 0).

## 7.6 Schritt 6: Forecaster instanzieren und trainieren

Die Klasse `ForecasterRecursiveLGBM` kapselt einen `LightGBM`-Schätzer mit deterministischen Hyperparametern und automatischer Lag-Verwaltung. `Lags` sind die zurückliegenden Werte, die das Modell als Eingabe verwendet — mit `lags=168` sieht das Modell für jede Stunde die letzte volle Woche als Kontext, was für die wöchentliche Saisonalität (Werktag versus Wochenende) entscheidend ist. "Recursive" heißt, dass die Vorhersage einer Stunde wiederum als Eingabe für die nächste Stunde dient, wenn man mehrere Schritte in die Zukunft prognostiziert. Damit das Modell die wiederkehrenden Tages- und Wochenmuster sicher lernt, ersetzen wir den voreingestellten `LightGBM`-Schätzer durch eine reichere Variante mit mehr Bäumen, niedrigerer Lernrate und größerer Blattzahl. Mit dem Aufruf von `fit` führt das Modell eine Trainingsrunde auf den Trainingsdaten durch.

```

from spotforecast2_safe import ForecasterRecursiveLGBM
from lightgbm import LGBMRegressor

```

```

model = ForecasterRecursiveLGBM(iteration=0, lags=168, periods=periods, country_code="DE")
model.forecaster.estimator = LGBMRegressor(
    n_estimators=600,
    learning_rate=0.05,
    num_leaves=63,
    min_child_samples=10,
    n_jobs=-1,
    verbose=-1,
    deterministic=True,
    force_col_wise=True,
    random_state=model.random_state,
)
model.fit(y=y_train, exog=exog.loc[y_train.index])
print(f"Schätzer:          {type(model.forecaster.estimator).__name__}")
print(f"Anzahl Lags:       {model.forecaster.lags.size}")
print(f"Anzahl Bäume:       {model.forecaster.estimator.n_estimators}")
print(f"Trainings-Index:    {model.forecaster.training_range_[0].date()} "
      f"bis {model.forecaster.training_range_[1].date()}")

```

```

Schätzer:          LGBMRegressor
Anzahl Lags:       168
Anzahl Bäume:     600
Trainings-Index:  2025-01-01 bis 2025-03-01

```

## 7.7 Schritt 7: Vorhersage erzeugen

Wir bitten den trainierten Forecaster um eine Tages-Vorhersage — die ersten 24 Stunden des Evaluationszeitraums. Vierundzwanzig Stunden sind ein üblicher Tages-Vorhersagehorizont in der Lastprognose, weil Netzbetreiber typischerweise einen Tag im Voraus Fahrpläne erstellen müssen. Das Modell startet mit den letzten 24 Trainings-Stunden als Anfangs-Lag-Fenster und schiebt diese Stunde für Stunde rekursiv weiter.

```

y_eval_24h = y_eval.iloc[:24]
y_pred = model.forecaster.predict(steps=24, exog=exog.loc[y_eval_24h.index])
y_pred.name = "forecast"
y_pred.head(3)

```

```

2025-03-02 00:00:00+00:00    48.091417
2025-03-02 01:00:00+00:00    48.048333
2025-03-02 02:00:00+00:00    47.640752
Freq: h, Name: forecast, dtype: float64

```

## 7.8 Schritt 8: Genauigkeit messen

Zwei Standard-Maße quantifizieren die Abweichung zwischen Prognose und tatsächlich beobachteter Last. Der mittlere absolute Fehler (Mean Absolute Error, MAE) gibt die durchschnittliche Abweichung in den Einheiten der Lastreihe an, der mittlere quadratische Fehler (Mean Squared Error, MSE) bestraft große Abweichungen überproportional. Beide werden für die Genauigkeits-Anforderung aus Art. 15 KI-VO benötigt.

```

from spotforecast2_safe.manager.metrics import calculate_metrics

m = calculate_metrics(actual=y_eval_24h, predicted=y_pred)
rmse = float(np.sqrt(m["MSE"]))
mape = float(np.mean(np.abs((y_eval_24h.values - y_pred.values) / y_eval_24h.values)))
print(f"MAE = {m['MAE']:.3f} (mittlere absolute Abweichung in Lasteinheiten)")
print(f"MSE = {m['MSE']:.3f}")
print(f"RMSE = {rmse:.3f} (Wurzel des MSE, in Lasteinheiten)")
print(f"MAPE = {mape:.3%} (mittlere prozentuale Abweichung)")

```

```

MAE = 0.494 (mittlere absolute Abweichung in Lasteinheiten)
MSE = 0.346
RMSE = 0.588 (Wurzel des MSE, in Lasteinheiten)
MAPE = 0.960% (mittlere prozentuale Abweichung)

```

Abbildung 15 stellt die 24-h-Prognose gemeinsam mit der beobachteten Last, der Modellanpassung an die letzten 24 Trainingsstunden und einer naiven Wochen-Persistenz-Baseline (Last vor sieben Tagen, gleiche Stunde) auf einem 48-Stunden-Fenster dar; sie folgt strukturell der von Nicolas Chagnet verwendeten Darstellung<sup>36</sup>.

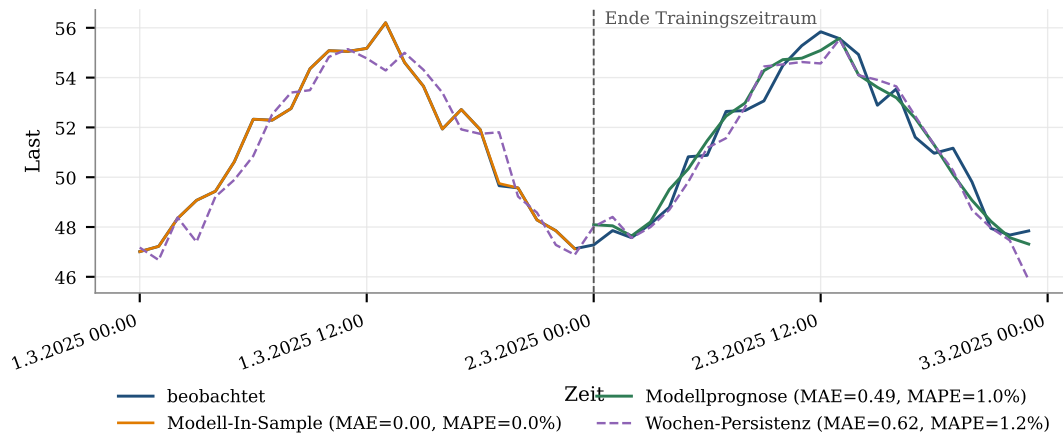


Abbildung 15: Vergleich der 24-Stunden-Lastprognose mit der beobachteten Last und einer Wochen-Persistenz-Baseline. Das Fenster umfasst die letzten 24 Trainingsstunden plus die ersten 24 Evaluationsstunden; die gestrichelte vertikale Linie markiert das Ende des Trainingszeitraums. Beobachtet: tatsächliche Last; Modell-In-Sample: Modellanpassung über die Trainings-Schlussphase; Modellprognose: 24-h-Vorhersage; Wochen-Persistenz: Last der gleichen Stunde sieben Tage zuvor als triviale Baseline. MAE und MAPE in der Legende beziehen sich jeweils auf das ihnen zugeordnete 24-Stunden-Fenster.

## 7.9 Schritt 9: Rolling-Origin-Backtest

Ein einziger Train-Test-Schnitt prüft die Modellgüte nur an einer einzigen Stelle der Zeitachse. Ein *Rolling-Origin-Backtest* schiebt den Trennpunkt schrittweise durch die Zeitreihe und führt für jeden Schritt eine 24-Stunden-Vorhersage aus. Daraus entsteht eine ganze Verteilung von Genauigkeitsmessungen, die robuster gegen einzelne Ausreißer ist und die in Art. 10 Abs. 3 KI-VO geforderte Repräsentativitätsprüfung empirisch unterstützt. Die so gesammelten Vorhersagen sind außerdem die Datenbasis der Residuenanalyse in Abbildung 16.

```
from spotforecast2_safe.model_selection import (
    TimeSeriesFold,
    backtesting_forecaster,
)

cv = TimeSeriesFold(
    steps=24,
    initial_train_size=len(y_train),
    refit=False,
    fixed_train_size=False,
    verbose=False,
)

metrics_df, predictions_df = backtesting_forecaster(
    forecaster=model.forecaster,
    y=y_clean,
    cv=cv,
    metric="mean_absolute_error",
    exog=exog,
    show_progress=False,
    verbose=False,
)

print(f"Anzahl Folds: {len(metrics_df)}")
print(metrics_df.head())
```

<sup>36</sup><https://nicolaschagnet.github.io/energy-demand-forecast/>

```
Anzahl Folds: 1
  mean_absolute_error
0           0.544336
```

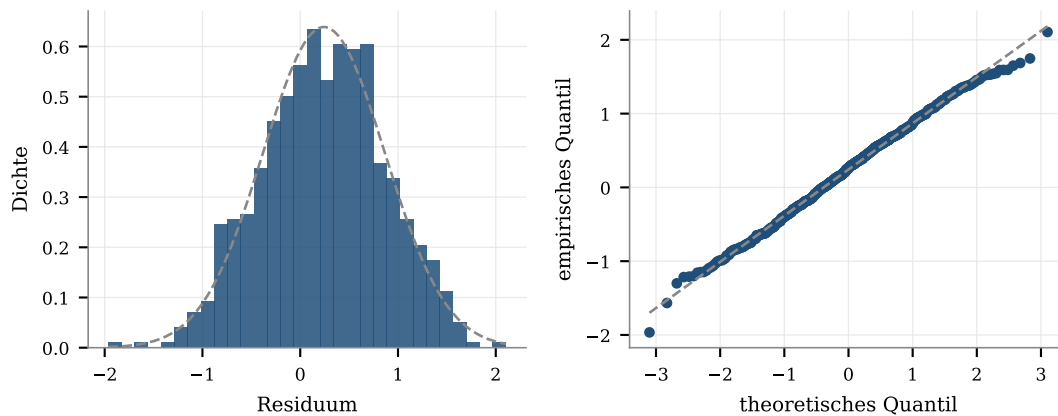


Abbildung 16: Residuen der 24-Stunden-Prognosen aus dem Rolling-Origin-Backtest in Schritt 9. Links: Histogramm mit überlagerter Normaldichte, angepasst an die empirischen Momente. Rechts: sortierte Residuen gegen Standardnormal-Quantile (QQ-Diagramm). Die Konzentration der Punkte um die Diagonale spricht für eine annähernd normalverteilte Fehlerstruktur.

## 7.10 Schritt 10: Provenienz und Reproduzierbarkeit

Zum Abschluss prüfen wir, welche Spuren die soeben durchgeführte Pipeline hinterlässt. Der trainierte Forecaster kennt seinen Schätzer, die Anzahl der verwendeten Lags, den Seed und den Indexbereich, auf dem er angelernt wurde. Diese Angaben bilden zusammen mit dem Audit-Protokoll aus Schritt 1 die Mindestmenge an Provenienz-Information, die ein Anbieter für die nach Art. 11 KI-VO geforderte technische Dokumentation und für die Aufzeichnungspflicht aus Art. 12 KI-VO benötigt.

```
print(f"Modell trainiert: {model.forecaster.is_fitted}")
print(f"Trainings-Index: {model.forecaster.training_range_[0].date()} "
      f"bis {model.forecaster.training_range_[1].date()}")
print(f"Schätzer-Klasse: {type(model.forecaster.estimator).__name__}")
print(f"Seed: {model.random_state}")
print(f"Anzahl Lags: {model.forecaster.lags.size}")
print(f"Anzahl Exog-Spalten: {len(exog.columns)}")
logger.info("Tutorial-Lauf abgeschlossen.")
```

```
Modell trainiert: True
Trainings-Index: 2025-01-01 bis 2025-03-01
Schätzer-Klasse: LGBMRegressor
Seed: 123456789
Anzahl Lags: 168
Anzahl Exog-Spalten: 12
2026-04-26 16:32:04,995 - task_safe_n_to_1 - INFO - Tutorial-Lauf abgeschlossen.
```

Aus diesen elf Schritten lässt sich der Mehrwert der Bibliothek auf den Punkt bringen: Eine Anwenderin instantiiert *eine* Forecaster-Klasse, ruft *zwei* Methoden auf (*fit* und *predict*), und erhält neben der Vorhersage automatisch die Audit-Spuren, die regulatorische Auditoren später ohne weiteren Aufwand sichten können. Die in Kapitel 4 definierten Code- und Prozessregeln sind dabei nicht als Empfehlungen formuliert, sondern in den genannten Funktionen technisch verankert.

## 8 Diskussion

Dieser Report stellt eine erste Annäherung ohne Anspruch auf Vollständigkeit an die Entwicklung eines KI-VO-konformen Pakets für die Punktprognose von Zeitreihen dar. Die EU hat die "digitale Dekade" ausgerufen. Die KI-VO



ist nur eine von mehreren geplanten Verordnungen und Richtlinien. Durch weitere, momentan noch nicht bekannte Bedrohungslagen, werden vom Gesetzgeber weitere Regularien zum Schutz von KRITIS entwickelt werden, die sich auf die Entwicklung von KI-Anwendungen auswirken können. Es ist daher davon auszugehen, dass die Anforderungen an die Entwicklung von KI-Anwendungen im KRITIS-Bereich in den nächsten Jahren weiter zunehmen werden. Mit Hilfe eines konsequent durchgeführten PDCA-Zyklus wird `spotforecast2-safe` kontinuierlich weiterentwickelt, um die sich entwickelnden regulatorischen Anforderungen zu erfüllen und die Praxis der KI-VO-konformen Entwicklung in der Zeitreihenprognose zu etablieren.

Der Umfang des hier beschriebenen Pakets ist bewusst eng gefasst. Drei Funktionsklassen (interaktive Visualisierung, Hyperparametersuche, Deep-Learning-Backends) liegen ausdrücklich außerhalb des Umfangs und werden nicht aufgenommen. Diese werden von dem Schwesterpaket `spotforecast2` (Bartz-Beielstein, 2026) zur Verfügung gestellt, das nicht den KI-VO-Konformitätsregeln unterliegt. Das hier beschriebene Paket `spotforecast2_safe` konzentriert sich auf die Bereitstellung eines robusten, transparenten und prüfbareren Kerns für die Punktprognose von Zeitreihen, der die Anforderungen der KI-VO erfüllt. Dazu werden LRE-Prinzipien in die Bibliotheksarchitektur eingebettet, um die Rückverfolgbarkeit von regulatorischen Anforderungen zu Code-Mechanismen sicherzustellen (Compliance-by-Design), die technische Dokumentation zu pflegen und die Einhaltung von Aufzeichnungspflichten zu gewährleisten. Eine Sichtung der Literatur und der einschlägigen Repositorien ergibt (Stand April 2026), dass die LRE-Disziplin im Bereich der Python-basierten Zeitreihenprognose bislang nicht angewendet wird: Weder `sktime` (Löning, A. Bagnall u. a., 2019), `Darts` (Herzen u. a., 2022), `skforecast` (Amat Rodrigo und Escobar Ortiz, 2025) noch die klassischen Bibliotheken `statsmodels` und `pmdarima` führen eine bidirektionale Rückverfolgbarkeit zwischen regulatorischen Bestimmungen und Code-Mechanismen, eine im Repository geprüfte Konformitäts-Evidenz oder in den Code eingebaute Verträge zur KI-VO, zum CRA oder zur Normreihe ISA/IEC 62443. In angrenzenden Anwendungsfeldern existieren jedoch mehrere Open-Source-Werkzeuge, die LRE-nahe Praxis operationalisieren, ohne sich auf Zeitreihenprognose zu beziehen: `COMPL-AI` (Guldemann u. a., 2024) (ETH Zürich, INSAIT, LatticeFlow AI; Apache 2.0) liefert die erste technische Interpretation der KI-VO und eine Open-Source-Benchmarking-Suite für große Sprachmodelle; `TechOps` (Lucaj u. a., 2025) stellt offene Vorlagen für die nach Anhang IV KI-VO geforderte technische Dokumentation von Daten, Modellen und Anwendungen über den gesamten Lebenszyklus bereit<sup>37</sup>; `AIR Blackbox` (ARK Forge, 2025a) und der `MCP-EU-AI-Act-Scanner` (ARK Forge, 2025b) sind CLI-Werkzeuge, die Python-Codebases gegen die Anforderungen aus Art. 9 bis Art. 11 KI-VO prüfen und Annex-IV-Evidenzpakete erzeugen; `Fides` (Ethyca, 2024) (Ethyca, Apache 2.0) operationalisiert eine Privacy-as-Code-Plattform für die Datenschutz-Grundverordnung. Allen genannten Werkzeugen ist gemeinsam, dass sie *außerhalb* der Bibliothek wirken — als Scanner, Templates oder Runtime-Compliance-Schicht. `spotforecast2-safe` verfolgt den umgekehrten Ansatz und bringt LRE *innerhalb* der Bibliothek zur Anwendung, eingebraut in Programmierschnittstellen-Verträge, Persistenzformate und Continuous-Integration-Gates; im Bereich der Python-Zeitreihenprognose ist dies nach unserer Kenntnis konzeptionell neuartig.

Dieser Bericht entstand aus der praktischen Arbeit an einem Open-Source-Paket, das die KI-VO-konforme Entwicklung operationalisiert und betrachtet die regulatorischen Anforderungen aus der Perspektive eines Software-Entwicklers.

## Erklärung zu Interessenkonflikten

Die Autoren erklären, dass keine Interessenkonflikte im Sinne der einschlägigen Editorial-Standards bestehen. Beide Autoren sind Gesellschafter der Bartz & Bartz GmbH, die das Paket `spotforecast2-safe` unter Affero General Public License (AGPL) 3.0-or-later quelloffen veröffentlicht. Über diese Trägerschaft hinaus bestehen keine finanziellen oder nicht-finanziellen Beziehungen zu Dritten, die das Ergebnis dieses Berichts beeinflussen könnten.

## A Modellkarte (MODEL\_CARD.md) von `spotforecast2-safe`

Dieser Anhang gibt die im Repository unter `MODEL_CARD.md` veröffentlichte Modellkarte verbatim wieder; sie folgt der Taxonomie des Hugging-Face-Model-Card-Guidebook (Ozoani, Gerchick und Mitchell, 2022) und ist die für Audits maßgebliche Quelle. Die Wiedergabe entspricht dem Stand der `main`-Branch zum Berichtszeitpunkt; im Repository selbst wird die Datei zu jedem Release neu getaggt und ist mit dem in Kapitel 5.7 beschriebenen CPE-Bezeichner verknüpft.

### MODEL\_CARD.md (verbatim)

This card follows the Hugging Face Model Card Guidebook taxonomy (Ozoani, Gerchick und Mitchell, 2022).

#### A.1 A.1 Model Details

- **Name:** `spotforecast2-safe`

<sup>37</sup><https://aloosley.github.io/techops/>

- **Version:** 1.0.1
- **Type:** Deterministic library for time series transformation and feature generation (preprocessing + recursive forecasting wrappers).
- **Developed by:** Thomas Bartz-Beielstein. ORCID: [0000-0002-5938-5158](https://orcid.org/0000-0002-5938-5158).
- **Shared by:** [sequential-parameter-optimization](https://github.com/sequential-parameter-optimization) GitHub organization.
- **Language:** Python 3.13+.
- **License:** AGPL-3.0-or-later.
- **Core dependencies:** numpy, pandas, scikit-learn, lightgbm, numba, pyarrow, requests, feature-engine, holidays, astral, tqdm (minimal dependency footprint).
- **Prohibited dependencies:** plotly, matplotlib, spotoptim, optuna, torch, tensorflow.
- **Repository:** <https://github.com/sequential-parameter-optimization/spotforecast2-safe>
- **Technical report:** [bart26h/index.qmd](#) (shipped in-tree).
- **CPE Identifier (Wildcard):**  

```
cpe:2.3:a:sequential_parameter_optimization:
spotforecast2_safe:*:*:*:*:*:*:*
```
- **CPE Identifier (Current Release):**  

```
cpe:2.3:a:sequential_parameter_optimization:
spotforecast2_safe:1.0.1:*:*:*:*:*:*
```

## A.2 A.2 Uses

### A.2.1 Direct Use

- **Safety-critical forecasting pipelines:** Preparation of time series data for regression models in auditable environments (energy supply, finance, industrial monitoring).
- **Embedded / edge AI:** Runs in resource-constrained environments where heavyweight ML frameworks are not available.
- **Reproducible research:** Bit-level reproducible N-to-1 lag transformations, no hidden stochastics.

### A.2.2 Downstream Use

- Feeding the generated feature matrices into `scikit-learn` regressors, `lightgbm`, or `xgboost` via the bundled `ForecasterRecursiveLGBM` / `ForecasterRecursiveXGB` wrappers.
- Building custom recursive multi-step forecasters on top of the `ForecasterRecursiveModel` base class in `spotforecast2_safe.manager.models`.

### A.2.3 Out-of-Scope Use

- **Interactive visualization:** Deliberately no plotting code ships in this package; no Plotly, no Matplotlib.
- **Automated hyperparameter tuning:** Must run outside the safe environment (e.g., in a separate `spotforecast2` / `spotoptim` / `Optuna` workflow).
- **Silent data cleaning:** NaN / Inf values raise `ValueError`; the package does not silently impute.

## A.3 A.3 Bias, Risks, and Limitations

- **Downstream regressor drift:** `spotforecast2-safe` performs deterministic feature engineering, not forecasting by itself. Accuracy is bounded by the regressor and the training data; concept drift, seasonality shifts, or regime changes in the downstream model will silently degrade forecasts.
- **Lag-feature leakage when bypassing ExogBuilder:** Users who construct lag or calendar features outside the provided builders risk leaking target values into the feature row for timestamp  $t$ . The bundled `ExogBuilder` / `task_n_to_1` paths are leakage-free by construction; hand-rolled pipelines are not.
- **Multi-threaded inference determinism:** The bit-level reproducibility guarantee assumes single-threaded execution or an explicitly pinned `n_jobs=1` on the downstream regressor. Thread-pool schedulers (e.g., `LightGBM`'s default `n_jobs=-1`) may reorder floating-point reductions.
- **Memory for large series:** Creating the lag matrix duplicates the input ( $T \times w$ ). For  $T > 10^7$  this can exhaust memory; chunking is the caller's responsibility.
- **Living standards:** IEC 61508 / ISO 26262 / EU AI Act references reflect the text as of 2026-04-19. Users must track subsequent amendments themselves.

### A.3.1 Recommendations

- Validate every new deployment against historical ground truth before switching traffic.
- Always use `ExogBuilder` or `task_n_to_1` for feature construction. Do not hand-roll lag matrices.
- Pin `n_jobs=1` (or equivalent) on the downstream regressor when bit-level reproducibility is required.

- For  $T > 10^7$ , process the series in windowed chunks and re-aggregate downstream.

## A.4 A.4 How to Get Started

```
pip install spotforecast2-safe
```

```
from lightgbm import LGBMRegressor
from spotforecast2_safe import ForecasterRecursiveLGBM, ConfigEntsoe

config = ConfigEntsoe()
forecaster = ForecasterRecursiveLGBM(regressor=LGBMRegressor(n_jobs=1), config=config)
forecaster.fit(y=y_train, exog=exog_train)
predictions = forecaster.predict(steps=config.forecast_horizon, exog=exog_future)
```

A full end-to-end reference workflow (baseline + covariates + LightGBM vs. ground truth) is registered as a console script:

```
uv run spotforecast-safe-demo
```

The demo source lives in `src/spotforecast2_safe/tasks/task_safe_demo.py`.

## A.5 A.5 Technical Specifications

The core task `task_n_to_1` implements a deterministic sliding-window transformation.

### A.5.1 Mathematical Description

Given a univariate time series  $X = \{x_1, x_2, \dots, x_T\}$  and a window size  $w$  (lags), the system produces a feature matrix  $X_{\text{feat}}$  and target vector  $y$  via

$$X_{\text{row},t} = [x_{t-w}, x_{t-w+1}, \dots, x_{t-1}] \rightarrow y_t = x_t.$$

### A.5.2 Design Objectives

- **Deterministic:** Same input gives the same bit-level output.
- **Leakage-free:** The target  $y_t$  is never contained in the corresponding input vector  $X_{\text{row},t}$ .
- **Fail-safe:** Invalid input raises an explicit exception; the library never silently repairs bad data.

### A.5.3 Architecture (layered)

`forecaster/` (low-level estimator wrappers)  $\rightarrow$  `preprocessing/` (deterministic transformers: `ExogBuilder`, `RepeatingBasisFunction`, `QuantileBinner`, `TimeSeriesDifferentiator`)  $\rightarrow$  `model_selection/` (time-aware CV: `TimeSeriesFold`, `OneStepAheadFold`, `backtesting_forecaster`)  $\rightarrow$  `manager/` (orchestration: `ForecasterRecursiveLGBM`, `ForecasterRecursiveXGB`, `ConfigEntsoe`)  $\rightarrow$  `processing/` (high-level pipelines)  $\rightarrow$  `tasks/` (console-script entry points).

## A.6 A.6 Evaluation

No training step runs inside `spotforecast2-safe` itself, so classical “accuracy” metrics do not apply to the library. The evaluation targets are software-quality metrics that support compliance with IEC 61508 / EU AI Act.

### A.6.1 Testing Data

- Docstring examples in `src/` (executed via `tests/test_docstring_examples_*.py`).
- Unit fixtures and integration data in `tests/` and `src/spotforecast2_safe/datasets/csv/`.
- The bundled ENTSO-E demo set (`DemoConfig.data_path`) for end-to-end task tests.

### A.6.2 Factors

- Input dtype (numpy vs. pandas, int vs. float vs. datetime index).
- Presence of NaN / Inf (must fail loudly).
- Series length (smoke-tested up to  $10^6$  rows).
- Lag-window size and forecast horizon.

### A.6.3 Metrics

- Functional correctness of the lag-matrix transformation (unit tests).
- CPE identifier generation (`tests/test_cpe.py`).

- Determinism: identical input must yield identical output bytes.
- Coverage: at least 80 % line coverage on new code (see CONTRIBUTING.md).

#### A.6.4 Results

- **Fail-safe behavior:** DataFrames containing NaN or Inf raise ValueError. Public loaders (`load_timeseries`, `load_timeseries_forecast`, `WeatherService.get_dataframe`) refuse to return silently-imputed values by default. Callers must opt in to legacy forward/back-fill via `on_missing='ffill_bfill'` (loaders) or `fill_missing=True` (weather client) to restore pre-1.0 behavior.
- **Input validation:** Strict type hinting plus runtime checks for `pd.DataFrame` and `np.ndarray`.
- **Cybersecurity footprint:** The prohibited-dependency policy minimizes the Common Vulnerabilities and Exposures (CVE) attack surface. No web server, no deep-learning runtime, no plotting backend.

#### A.7 A.7 Environmental Impact

The library itself performs no training and requires no GPU. Runtime cost is dominated by (a) NumPy/Pandas vector ops during feature engineering and (b) whatever downstream regressor the caller passes in. A typical `ForecasterRecursiveLGBM` fit on a  $10^5$ -row series with 168 lags completes in seconds on a single commodity CPU core; the per-inference carbon cost of the safe layer is effectively negligible next to the regressor's own cost. No pretrained weights are shipped, so there are no embedded-training emissions to report.

#### A.8 A.8 Compliance & EU AI Act Support

This package is designed to support the development of high-risk AI systems according to the EU AI Act. **The package itself is not certified**; the system integrator owns full-system certification.

- **Art. 10 (Data Governance):** The package rejects dirty data (NaN / Inf) by default, supporting governance requirements for training and inference data quality.
- **Art. 11 (Technical Documentation):** This card plus the `bart26h/` technical report form the technical-documentation baseline. The CPE identifier in §A.1 feeds SBOM and vulnerability-tracking pipelines.
- **Art. 12 (Automatic Logging):** `spotforecast2_safe.manager.logger` provides a dual-handler (console + persistent file) logger; tasks emit timestamped logs under `~/spotforecast2_safe_models/logs/` for audit retention.
- **Art. 13 (Transparency):** Code is “white-box”; no compiled inference kernels, no opaque model weights.
- **Art. 15 (Accuracy & Robustness):** Transformations are mathematically provable and bit-level reproducible. Formal verification remains the user's responsibility.

See the compliance table in the accompanying technical report (`bart26h/index.qmd`, section *Compliance Mapping*) for the authoritative mapping to IEC 61508, ISO 26262, ISA/IEC 62443, and the EU AI Act articles.

#### A.9 A.9 Glossary

- **AGPL** — Affero General Public License; copyleft license requiring source availability even for network-deployed use.
- **ASIL** — Automotive Safety Integrity Level (ISO 26262).
- **CPE** — Common Platform Enumeration; standardized identifier for software products in vulnerability-tracking systems.
- **CVE** — Common Vulnerabilities and Exposures; public catalogue of known software vulnerabilities.
- **EU AI Act** — Regulation (EU) 2024/1689 on artificial intelligence, in force since 2024-08-01.
- **IEC 61508** — International Electrotechnical Commission standard for functional safety of electrical / electronic / programmable electronic safety-related systems.
- **ISA/IEC 62443** — Industrial automation and control systems security standard series.
- **ISO 26262** — Road-vehicle functional-safety standard.
- **SBOM** — Software Bill of Materials; machine-readable inventory of a product's components.
- **SDL** — Security Development Lifecycle.
- **SIL** — Safety Integrity Level (IEC 61508).

## A.10 A.10 Citation

```
@misc{spotforecast2safe,
  author = {Bartz-Beielstein, Thomas},
  title = {{spotforecast2-safe}: Safety-critical Subset of {spotforecast2}},
  year = {2026},
  howpublished = {\url{https://github.com/sequential-parameter-optimization/spotforecast2-safe}},
  note = {AGPL-3.0-or-later}
}
```

**APA:** Bartz-Beielstein, T. (2026). *spotforecast2-safe: Safety-critical subset of spotforecast2* (Version 1.0.1) [Computer software]. <https://github.com/sequential-parameter-optimization/spotforecast2-safe>  
The accompanying technical report (bart26h/index.qmd) is the long-form reference for design rationale, compliance mapping, and evaluation protocol.

## A.11 A.11 Model Card Authors & Contact

- Thomas Bartz-Beielstein, ORCID [0000-0002-5938-5158](https://orcid.org/0000-0002-5938-5158), [bartzbeielstein@gmail.com](mailto:bartzbeielstein@gmail.com)

## A.12 A.12 How to Audit

For auditors who need to validate this package:

1. Check `pyproject.toml` to confirm the absence of prohibited libraries (`plotly`, `matplotlib`, `spotoptim`, `optuna`, `torch`, `tensorflow`).
2. Run `uv run pytest tests/` to verify functional correctness of the matrix transformation and the full test suite.
3. Run `uv run pytest tests/test_cpe.py` to verify CPE identifier generation for compliance and SBOM tracking.
4. Reference the CPE identifiers from §A.1 in vulnerability tracking systems and supply-chain disclosure documents.
5. Consult `get_cpe_identifier` in `src/spotforecast2_safe/utils/cpe.py` for CPE generation in automated workflows.
6. Run `uv run reuse lint` to confirm SPDX/REUSE licensing compliance.

## A.13 A.13 Disclaimer & Liability

**LIMITATION OF LIABILITY:** While this library is designed with safety principles and deterministic logic in mind, it is provided “AS IS” without any warranties. The developers and contributors assume **NO LIABILITY** for any direct or indirect damages, system failures, or financial losses resulting from the use of this software. It is the sole responsibility of the system integrator to perform a full system-level safety validation (e.g., as per ISO 26262, IEC 61508, or the EU AI Act) before deploying this software in a production or safety-critical environment.

# B Externe Validierung

## B.1 Externe Validierung mit Deepchecks

Die Merkmalsmatrix aus Lags und RBF-Kodierer ist zeilenweise unabhängig — die Zeitstruktur steckt im Konstruktionsschritt, nicht in der Algebra der Zeilen —; damit lässt sich `deepchecks.tabular` (Chorev u. a., 2022) als externe Validierungsstufe auf `(X_train, y_train_vec)` und einen analog aufgebauten Evaluationsblock anwenden. Das folgende Listing skizziert vier repräsentative Checks; es ist bewusst *nicht ausführend* in den Dokumentenbuild eingebunden, weil Deepchecks einen eigenen transitiven Abhängigkeitsraum mitbringt (unter anderem `plotly`, `pkg_resources`, spezifische `scikit-learn`-Scorernamen), der mit der minimalen Abhängigkeitshülle von `spotforecast2-safe` kollidiert. Die aus der Einordnung in Kapitel 2 folgende Konsequenz ist eine organisatorische: Deepchecks wird von einem *nachgelagerten* Job betrieben, der eine eigene Umgebung mitbringt und dessen Ausgaben (HTML-Berichte und reduzierte JSON-Zusammenfassungen) als Audit-Artefakte in die Nachweiskette eingespeist werden.

```
# Nicht-ausgeführtes Listing -- Deepchecks als externe Validierungsstufe.
# Ausführung in separater Umgebung mit eigenen Abhängigkeits-Pins.
```

```
from deepchecks.tabular import Dataset
from deepchecks.tabular.checks import (
```

```

    FeatureDrift,
    TrainTestPerformance,
    RegressionErrorDistribution,
    WeakSegmentsPerformance,
)

# Feature-Matrix für den Evaluationsbereich analog zu X_train aufbauen
X_eval_rows, y_eval_rows = [], []
for t in range(len(y_train), len(y_all)):
    X_eval_rows.append(
        np.concatenate([y_all.values[t - lags : t], exog_rbf.iloc[t].values])
    )
    y_eval_rows.append(y_all.values[t])
X_eval = pd.DataFrame(np.vstack(X_eval_rows), columns=feature_names)
y_eval_vec = pd.Series(y_eval_rows, name="load")

train_tbl = pd.concat(
    [X_train.reset_index(drop=True), y_train_vec.reset_index(drop=True)], axis=1
)
eval_tbl = pd.concat(
    [X_eval.reset_index(drop=True), y_eval_vec.reset_index(drop=True)], axis=1
)
train_ds = Dataset(train_tbl, label="load", cat_features=[])
eval_ds = Dataset(eval_tbl, label="load", cat_features=[])

# 1. Feature-Drift zwischen Trainings- und Evaluationsfenster
fd = FeatureDrift().run(train_ds, eval_ds)
# fd.value: {feature_name: {"Drift score": float, "Method": str}}

# 2. Train-vs-Test-Performance -- Overfitting-Indikator
ttp = TrainTestPerformance().run(train_ds, eval_ds, model)
# ttp.value: DataFrame mit Spalten Dataset/Metric/Value

# 3. Residuenverteilung mit Kurtosis (Ergänzung zu fig-residuals)
red = RegressionErrorDistribution().run(eval_ds, model)
# red.value: float (Kurtosis der Residuen)

# 4. Schwache Segmente des Modells
wsp = WeakSegmentsPerformance().run(eval_ds, model)
# wsp.value["weak_segments_list"]: DataFrame der ungünstigsten Feature-Bereiche

```

Zeitreihenphänomene — Autokorrelation benachbarter Lags und die erwartete Trend- bzw. Saisondrift zwischen Trainings- und Evaluationsfenster — werden von Deepchecks als Warnungen ausgegeben und müssen durch Auditoren domänenspezifisch eingeordnet werden. Die Rolling-Origin-Korrektheit (Abbildung 10), der Determinismus (Code-Regel 2 in Kapitel 4) und das Fail-safe-Verhalten (Code-Regel 3 in Kapitel 4) liegen außerhalb des Deepchecks-Umfangs und werden durch die ausführbaren Docstring-Beispiele (Kapitel 3.4) und den CI-Workflow des Pakets abgedeckt.

## B.2 Externe Validierung mit Evidently AI

Evidently AI deckt dieselbe tabulare Validierungsrolle wie Deepchecks ab, verlagert den Fokus jedoch von der Pre-Production-Validierung auf das Produktionsmonitoring: Reports werden typischerweise periodisch gegen ein *Referenzfenster* berechnet und speisen Dashboards (Prometheus, Grafana, MLflow). Für die Regressions-Stufe des Beispiels sind drei Presets einschlägig — `DataDriftPreset` und `TargetDriftPreset` für Verteilungsverschiebungen zwischen Trainings- und Evaluationsblock, `RegressionPreset` für RMSE, MAE, Residuenverteilung, Predicted-vs-Actual-Darstellung und eine pro Feature aufgeschlüsselte Fehler-Bias-Tabelle. Ein Vorteil gegenüber Deepchecks: Evidently erkennt über ein `ColumnMapping(datetime=...)` die Zeitordnung der Evaluationsreihe und zeichnet Residuen zeitannotiert, was saisonale Fehlermuster sichtbar macht, die Abbildung 15 und Abbildung 16 zusammengefasst nicht aufdecken. Das folgende Listing ist aus denselben Gründen wie das Deepchecks-Pendant *nicht ausführend* in den Build eingebunden: Evidently bringt einen eigenen transitiven Abhängigkeitsraum (unter anderem `plotly`, `scipy` und diverse Visualisierungs- und Textverarbeitungspakete) mit, der mit der minimalen Abhängigkeitshülle von `spotforecast2-safe` kollidiert.

```

# Nicht-ausgeführtes Listing -- Evidently AI als externe Monitoring-Stufe.
# Ausführung in separater Umgebung; X_train, X_eval, y_train_vec, y_eval_vec
# und model sind im Build-Kontext dieses Abschnitts aufgebaut.

from evidently.report import Report
from evidently.metric_preset import (
    DataDriftPreset,
    TargetDriftPreset,
    RegressionPreset,
)
from evidently.pipeline.column_mapping import ColumnMapping

# Referenz- und Vergleichs-Fenster mit Target und Modellprediction
reference = X_train.reset_index(drop=True).copy()
reference["target"] = y_train_vec.reset_index(drop=True).values
reference["prediction"] = model.predict(X_train)
reference["timestamp"] = y_train.index[lags:] # konsistent mit X_train-Zeilen

current = X_eval.reset_index(drop=True).copy()
current["target"] = y_eval_vec.reset_index(drop=True).values
current["prediction"] = model.predict(X_eval)
current["timestamp"] = y_eval.index

column_mapping = ColumnMapping(
    target="target",
    prediction="prediction",
    datetime="timestamp",
    numerical_features=feature_names,
)

# Report 1: Daten- und Zieldrift (Train- vs. Evaluationsfenster)
drift_report = Report(metrics=[DataDriftPreset(), TargetDriftPreset()])
drift_report.run(
    reference_data=reference,
    current_data=current,
    column_mapping=column_mapping,
)
# drift_report.as_dict()["metrics"]          -> JSON-Zusammenfassung
# drift_report.save_html("evidently_drift.html")

# Report 2: Regressions-Qualität mit zeitlich aufgelöstem Residualplot
regression_report = Report(metrics=[RegressionPreset()])
regression_report.run(
    reference_data=reference,
    current_data=current,
    column_mapping=column_mapping,
)
# regression_report.save_html("evidently_regression.html")

```

Wie bei Deepchecks bleiben Rolling-Origin-Korrektheit, Determinismus und Fail-safe-Verhalten außerhalb des Evidently-Umfangs und sind durch die paket-internen Mechanismen (Kapitel 3.4, Kapitel 4) abgedeckt. Die JSON-Zusammenfassungen aus `as_dict()` eignen sich als maschinenlesbare Audit-Artefakte für Art. 15 KI-VO, die HTML-Reports als menschenlesbare Ergänzung der Modellkarte.

Der unter Abbildung 15 ausgewiesene RMSE ist in den natürlichen Einheiten der synthetischen Reihe angegeben. Das vorgestellte Beispiel ist hier bewusst ohne Wettermerkmale gehalten, damit die Dokumentenerstellung deterministisch und offlinefähig bleibt; produktionsreife Ergebnisse verlangen den `weather_client`-Adapter sowie einen Live-Zugriff auf Open-Meteo (Zippenfenig, 2024).

## References / Literaturverzeichnis

Allaire, J., C. Teague, C. Scheidegger, Y. Xie, C. Dervieux und G. Woodhull (2026). *Quarto*. Zenodo. Version 1.9. doi: [10.5281/zenodo.5960048](https://doi.org/10.5281/zenodo.5960048).

- Amat Rodrigo, J. und J. Escobar Ortiz (2025). *skforecast: Time Series Forecasting with Machine Learning Models*. Zenodo. DOI: [10.5281/zenodo.8382788](https://doi.org/10.5281/zenodo.8382788).
- ARK Forge (2025a). *AIR Blackbox: EU AI Act Compliance Scanner for Python AI Agents*. Open-source software. Apache 2.0 license; CLI scanner mapping LangChain/CrewAI/AutoGen/OpenAI code patterns to AI Act articles 9–11. URL: <https://github.com/airblackbox/air-platform>.
- (2025b). *MCP EU AI Act Compliance Scanner*. Open-source software. URL: <https://github.com/ark-forge/mcp-eu-ai-act>.
- Bartz-Beielstein, T. (2026). *spotforecast2: Time-series Forecasting with Sequential Parameter Optimization*. <https://github.com/sequential-parameter-optimization/spotforecast2>. Version 0.22.3, AGPL-3.0-or-later.
- Bergmeir, C. und J. M. Benitez (2012). “On the use of cross-validation for time series predictor evaluation”. In: *Information Sciences* 191, S. 191–209. DOI: [10.1016/j.ins.2011.12.028](https://doi.org/10.1016/j.ins.2011.12.028).
- Bhatnagar, A. u. a. (2021). “Merlion: A Machine Learning Library for Time Series”. In: *arXiv e-prints*. DOI: [10.48550/arXiv.2109.09265](https://doi.org/10.48550/arXiv.2109.09265).
- Box, G. E. P., G. M. Jenkins, G. C. Reinsel und G. M. Ljung (2015). *Time Series Analysis: Forecasting and Control*. 5th. Wiley. URL: <https://www.wiley.com/en-us/Time+Series+Analysis%3A+Forecasting+and+Control%2C+5th+Edition-p-9781118675021>.
- Breaux, T. und A. Antón (2008). “Analyzing Regulatory Rules for Privacy and Security Requirements”. In: *IEEE Transactions on Software Engineering* 34.1, S. 5–20. DOI: [10.1109/TSE.2007.70746](https://doi.org/10.1109/TSE.2007.70746).
- Bundesrepublik Deutschland (März 2026). *Gesetz zur Umsetzung der Richtlinie (EU) 2022/2557 und zur Stärkung der Resilienz kritischer Anlagen (KRITIS-Dachgesetz – KRITISDachG)*. Bundesgesetzblatt Teil I, Nr. 66. vom 11. März 2026, ausgegeben zu Bonn am 16. März 2026. URL: <https://www.recht.bund.de/bgbl/1/2026/66/VO.html>.
- Cheikes, B. A., D. Waltermire und K. Scarfone (2011). *Common Platform Enumeration: Naming Specification Version 2.3*. NIST Interagency Report 7695. National Institute of Standards und Technology. DOI: [10.6028/NIST.IR.7695](https://doi.org/10.6028/NIST.IR.7695).
- Chen, T. und C. Guestrin (2016). “XGBoost: A Scalable Tree Boosting System”. In: *Proceedings of the 22nd ACM SIGKDD International Conference on Knowledge Discovery and Data Mining*. ACM, S. 785–794. DOI: [10.1145/2939672.2939785](https://doi.org/10.1145/2939672.2939785).
- Chorev, S., P. Tannor, D. Ben Israel, N. Bressler, I. Gabbay, N. Hutnik, J. Liberman, M. Perlmutter, Y. Romanyshyn und L. Rokach (2022). “Deepchecks: A Library for Testing and Validating Machine Learning Models and Data”. In: *Journal of Machine Learning Research* 23, S. 1–6. URL: <http://jmlr.org/papers/v23/22-0281.html>.
- Chow, M. (2025). *quartodoc: Generate API Documentation with Quarto*. GitHub. Version 0.11.1; documentation at <https://machow.github.io/quartodoc/>. URL: <https://github.com/machow/quartodoc>.
- Colonna, L. (2025). “The end of open source? Regulating open source under the cyber resilience act and the new product liability directive”. In: *Computer Law & Security Review* 56. DOI: [10.1016/j.clsr.2024.106105](https://doi.org/10.1016/j.clsr.2024.106105).
- Cybersecurity and Infrastructure Security Agency (2023). *Software Bill of Materials (SBOM)*. CISA Resource. URL: <https://www.cisa.gov/sbom>.
- Deutscher Bundestag (Feb. 2026). *Entwurf eines Gesetzes zur Modernisierung des Produkthaftungsrechts (Gesetzesentwurf der Bundesregierung)*. Bundestags-Drucksache 21/4297, 21. Wahlperiode. Berlin. URL: <https://dserver.bundestag.de/btd/21/042/2104297.pdf>.
- ENTSO-E (2024). *ENTSO-E Transparency Platform*. European Network of Transmission System Operators for Electricity. URL: <https://transparency.entsoe.eu>.
- Ethyca (2024). *Fides: The Privacy Engineering and Compliance Framework*. Open-source software, version 2.x. Apache 2.0 license; declarative privacy-as-code platform for GDPR/CCPA/LGPD compliance. URL: <https://github.com/ethyca/fides>.
- European Commission (Feb. 2025). *Commission Implementing Decision C(2025) 618 final of 3 February 2025 on a standardisation request to CEN, CENELEC and ETSI as regards products with digital elements in support of Regulation (EU) 2024/2847 (Cyber Resilience Act)*. Standardisation request M/606. Brussels. URL: <https://eur-lex.europa.eu/eli/C/2025/618/oj/eng>.
- European Parliament and Council (2022a). *Directive (EU) 2022/2555 of 14 December 2022 on measures for a high common level of cybersecurity across the Union (NIS2)*. Official Journal of the European Union L 333/80. URL: <https://eur-lex.europa.eu/eli/dir/2022/2555/oj>.
- (2022b). *Directive (EU) 2022/2557 of 14 December 2022 on the resilience of critical entities*. Official Journal of the European Union L 333/164. URL: <https://eur-lex.europa.eu/eli/dir/2022/2557/oj>.
- (2024a). *Directive (EU) 2024/2853 of the European Parliament and of the Council of 23 October 2024 on liability for defective products and repealing Council Directive 85/374/EEC*. Official Journal of the European Union, L series, 18 November 2024. URL: <https://eur-lex.europa.eu/eli/dir/2024/2853/oj>.
- (2024b). *Regulation (EU) 2024/1689 of the European Parliament and of the Council of 13 June 2024 laying down harmonised rules on artificial intelligence (AI Act)*. Official Journal of the European Union, L series. URL: <https://eur-lex.europa.eu/eli/reg/2024/1689/oj>.



- European Parliament and Council (2024c). *Regulation (EU) 2024/2847 of 23 October 2024 on horizontal cybersecurity requirements for products with digital elements (Cyber Resilience Act)*. Official Journal of the European Union L 2024/2847. URL: <https://eur-lex.europa.eu/eli/reg/2024/2847/oj>.
- Fluchs, S. (2024). “Cybersecurity Decision Diagrams: Identifying, Structuring and Documenting Cybersecurity Decisions in Engineering of Cyber-Physical Systems”. Funded by German Federal Ministry of Education and Research grant 16KIS1269K (IDEAS project). Diss. Helmut-Schmidt-Universität / Universität der Bundeswehr Hamburg. DOI: [10.24405/16760](https://doi.org/10.24405/16760).
- Fluchs, S., R. Drath and A. Fay (2022). “A Security Decision Base: How to Prepare Security by Design Decisions for Industrial Control Systems: Analysis of Concepts for Organizing Security-Relevant Information from Software Engineering, Requirements Engineering, and Systems Engineering”. In: *Entwurf komplexer Automatisierungssysteme: Beschreibungsmittel, Methoden, Werkzeuge und Anwendungen (EKA 2022)*. 17. Fachtagung, Magdeburg. URL: <https://openhsu.ub.hsu-hh.de/handle/10.24405/14723>.
- Fluchs, S. und H.-A. Rudolph (2019). “Wie OT-Security-Engineering eine Ingenieurwissenschaft wird: Ein Denkmodell und ein Datenmodell”. In: *atp magazin* 61.8. Sonderdruck, Vulkan-Verlag, S. 74–86. DOI: [10.17560/atp.v61i8.2410](https://doi.org/10.17560/atp.v61i8.2410).
- Free Software Foundation Europe (2022). *REUSE Specification, Version 3.0*. FSFE. URL: <https://reuse.software/spec-3.0/>.
- Garza, F., C. Challu und M. Mergenthaler-Canseco (2022). *StatsForecast: Lightning Fast Forecasting with Statistical and Econometric Models*. PyCon Salt Lake City 2022. URL: <https://github.com/Nixtla/statsforecast>.
- Guldemann, P. u. a. (2024). *COMPL-AI Framework: A Technical Interpretation and LLM Benchmarking Suite for the EU Artificial Intelligence Act*. arXiv preprint. Open-source benchmarking suite at <https://github.com/compl-ai/compl-ai>. arXiv: [2410.07959](https://arxiv.org/abs/2410.07959) [cs . CL]. URL: <https://arxiv.org/abs/2410.07959>.
- Hense, P. und T. Mustać (2024). *AI Act compact: Compliance, management & use cases in corporate practice*. InTeR-Schriftenreihe. E-book ISBN 978-3-8005-9772-7. Frankfurt am Main: Fachmedien Recht und Wirtschaft in Deutscher Fachverlag.
- Herzen, J., F. Lässig, S. G. Piazzetta, T. Neuer, L. Tafti, G. Raille, T. Van Pottelbergh, M. Pasięka, A. Skrodzki, N. Huguenin u. a. (2022). “Darts: User-Friendly Modern Machine Learning for Time Series”. In: *Journal of Machine Learning Research* 23.124, S. 1–6. URL: <https://jmlr.org/papers/v23/21-1177.html>.
- High-Level Expert Group on Artificial Intelligence (Apr. 2019). *Ethics Guidelines for Trustworthy AI*. Techn. Ber. Brussels: European Commission, Directorate-General for Communications Networks, Content and Technology. URL: <https://digital-strategy.ec.europa.eu/en/library/ethics-guidelines-trustworthy-ai>.
- (Juli 2020). *Assessment List for Trustworthy Artificial Intelligence (ALTAI) for Self Assessment*. Techn. Ber. Brussels: European Commission, Directorate-General for Communications Networks, Content and Technology. URL: <https://digital-strategy.ec.europa.eu/en/library/assessment-list-trustworthy-artificial-intelligence-altai-self-assessment>.
- Howard, M. und S. Lipner (2006). *The Security Development Lifecycle*. Redmond, WA: Microsoft Press. DOI: [10.1007/s11623-010-0021-7](https://doi.org/10.1007/s11623-010-0021-7).
- Hyndman, R. J. und G. Athanasopoulos (2021). *Forecasting: Principles and Practice*. 3rd. Melbourne, Australia: OTexts. URL: <https://otexts.com/fpp3/>.
- Hyndman, R. J. und A. B. Koehler (2006). “Another look at measures of forecast accuracy”. In: *International Journal of Forecasting* 22.4, S. 679–688. DOI: [10.1016/j.ijforecast.2006.03.001](https://doi.org/10.1016/j.ijforecast.2006.03.001).
- IEC (2009). *IEC TS 62443-1-1: Industrial communication networks — Network and system security — Part 1-1: Terminology, concepts and models*. Technical Specification. Geneva: International Electrotechnical Commission. URL: <https://webstore.iec.ch/en/publication/7029>.
- (2013). *IEC 62443-3-3: Industrial communication networks — Network and system security — Part 3-3: System security requirements and security levels*. Techn. Ber. Geneva: International Electrotechnical Commission. URL: <https://webstore.iec.ch/en/publication/7033>.
- (2018). *IEC 62443-4-1: Security for industrial automation and control systems — Part 4-1: Secure product development lifecycle requirements*. Techn. Ber. Geneva: International Electrotechnical Commission. URL: <https://webstore.iec.ch/en/publication/33615>.
- (2019). *IEC 62443-4-2: Security for industrial automation and control systems — Part 4-2: Technical security requirements for IACS components*. Techn. Ber. Geneva: International Electrotechnical Commission. URL: <https://webstore.iec.ch/en/publication/34421>.
- (2020). *IEC 62443-3-2: Security for industrial automation and control systems — Part 3-2: Security risk assessment for system design*. Techn. Ber. Geneva: International Electrotechnical Commission. URL: <https://webstore.iec.ch/en/publication/30727>.
- (2023). *IEC 62443-2-4: Security for industrial automation and control systems — Part 2-4: Security program requirements for IACS service providers*. Techn. Ber. Geneva: International Electrotechnical Commission. URL: <https://webstore.iec.ch/en/publication/67631>.

- IEC (2024). *IEC 62443-2-1: Security for industrial automation and control systems — Part 2-1: Security program requirements for IACS asset owners*. Techn. Ber. Geneva: International Electrotechnical Commission. URL: <https://webstore.iec.ch/en/publication/62883>.
- International Electrotechnical Commission (2010a). *IEC 61508-3:2010 – Functional safety of electrical/electronic/programmable electronic safety-related systems – Part 3: Software requirements*. IEC. Geneva. URL: <https://webstore.iec.ch/en/publication/5517>.
- (2010b). *IEC 61508-4:2010 – Functional safety of electrical/electronic/programmable electronic safety-related systems – Part 4: Definitions and abbreviations*. IEC. Geneva. URL: <https://webstore.iec.ch/en/publication/5518>.
- International Organization for Standardization (2018a). *ISO 26262-3:2018 – Road vehicles – Functional safety – Part 3: Concept phase*. ISO. Geneva. URL: <https://www.iso.org/standard/68385.html>.
- (2018b). *ISO 26262-6:2018 – Road vehicles – Functional safety – Part 6: Product development at the software level*. ISO. Geneva. URL: <https://www.iso.org/standard/68388.html>.
- (2023). *ISO/IEC 25059:2023 – Software engineering – Systems and software Quality Requirements and Evaluation (SQuARE) – Quality model for AI systems*. ISO/IEC. Geneva. URL: <https://www.iso.org/standard/80655.html>.
- International Organization for Standardization und International Electrotechnical Commission (2021). *ISO/IEC 5962:2021 – Information technology – SPDX® Specification V2.2.1*. ISO/IEC JTC 1. Geneva. URL: <https://www.iso.org/standard/81870.html>.
- ISO/IEC (2021). *ISO/IEC TR 24027:2021 – Information technology – Artificial intelligence (AI) – Bias in AI systems and AI aided decision making*. International Organization for Standardization and International Electrotechnical Commission. ISO/IEC JTC 1/SC 42. Geneva. URL: <https://www.iso.org/standard/77607.html>.
- (2022a). *ISO/IEC 38507:2022 – Information technology – Governance of IT – Governance implications of the use of artificial intelligence by organizations*. International Organization for Standardization and International Electrotechnical Commission. ISO/IEC JTC 1/SC 40. Geneva. URL: <https://www.iso.org/standard/56641.html>.
- (2022b). *ISO/IEC TS 4213:2022 – Information technology – Artificial intelligence – Assessment of machine learning classification performance*. International Organization for Standardization and International Electrotechnical Commission. ISO/IEC JTC 1/SC 42. Geneva. URL: <https://www.iso.org/standard/79799.html>.
- (2023a). *ISO/IEC 23894:2023 – Information technology – Artificial intelligence – Guidance on risk management*. International Organization for Standardization and International Electrotechnical Commission. ISO/IEC JTC 1/SC 42. Geneva. URL: <https://www.iso.org/standard/77304.html>.
- (2023b). *ISO/IEC 42001:2023 – Information technology – Artificial intelligence – Management system*. International Organization for Standardization and International Electrotechnical Commission. ISO/IEC JTC 1/SC 42. Geneva. URL: <https://www.iso.org/standard/81230.html>.
- (2023c). *ISO/IEC 5338:2023 – Information technology – Artificial intelligence – AI system life cycle processes*. International Organization for Standardization and International Electrotechnical Commission. ISO/IEC JTC 1/SC 42. Geneva. URL: <https://www.iso.org/standard/81118.html>.
- Jiang, X. u. a. (2022). *Kats*. GitHub. Version 0.2.0. URL: <https://github.com/facebookresearch/Kats>.
- Ke, G., Q. Meng, T. Finley, T. Wang, W. Chen, W. Ma, Q. Ye und T.-Y. Liu (2017). “LightGBM: A Highly Efficient Gradient Boosting Decision Tree”. In: *Advances in Neural Information Processing Systems*. Bd. 30. Curran Associates, Inc. URL: [https://papers.nips.cc/paper\\_files/paper/2017/hash/6449f44a102fde848669bdd9eb6b76fa-Abstract.html](https://papers.nips.cc/paper_files/paper/2017/hash/6449f44a102fde848669bdd9eb6b76fa-Abstract.html).
- Kikelj, M. und I. Sabic (2024). “Strengthening the Digital Ecosystem: Effects of the Cyber Resilience Act (CRA) on Open-Source Software”. In: *2024 IEEE International Conference on Cyber Security and Resilience (CSR)*. IEEE. DOI: [10.1109/CSR61664.2024.10679481](https://doi.org/10.1109/CSR61664.2024.10679481).
- Kosenkov, O., P. Elahidoost, T. Gorschek, J. Fischbach, D. Méndez, M. Unterkalmsteiner, D. Fucci und R. Mohanani (2024). “Systematic Mapping Study on Requirements Engineering for Regulatory Compliance of Software Systems”. In: *Information and Software Technology*. ScienceDirect PII S0950584924002271. DOI: [10.1016/j.infsof.2024.107622](https://doi.org/10.1016/j.infsof.2024.107622).
- Lam, S. K., A. Pitrou und S. Seibert (2015). “Numba: A LLVM-based Python JIT Compiler”. In: *Proceedings of the Second Workshop on the LLVM Compiler Infrastructure in HPC*. ACM. DOI: [10.1145/2833157.2833162](https://doi.org/10.1145/2833157.2833162).
- Löning, M., A. Bagnall, S. Ganesh, V. Kazakov, J. Lines und F. J. Király (2019). “sktime: A Unified Interface for Machine Learning with Time Series”. In: *Workshop on Systems for ML at NeurIPS 2019*. DOI: [10.48550/arXiv.1909.07872](https://doi.org/10.48550/arXiv.1909.07872).
- Löning, M., T. Bagnall, S. Ganesh, G. Oastler, J. Lines, ViktorKaz, A. Deshmukh u. a. (2020). *sktime/sktime*. Zenodo. DOI: [10.5281/zenodo.3749000](https://doi.org/10.5281/zenodo.3749000).
- Lucaj, L., A. Loosley, H. Jonsson, U. Gasser und P. Van der Smagt (2025). “TechOps: Technical Documentation Templates for the AI Act”. In: *Proceedings of the AAAI/ACM Conference on AI, Ethics, and Society* 8.2. Open-source templates at <https://github.com/AI-Auditing-Group/TechOps>; preprint arXiv:2508.08804. DOI: [10.1609/aies.v8i2.36663](https://doi.org/10.1609/aies.v8i2.36663).

- Makridakis, S., E. Spiliotis und V. Assimakopoulos (2020). “The M4 Competition: 100,000 Time Series and 61 Forecasting Methods”. In: *International Journal of Forecasting* 36.1, S. 54–74. DOI: [10.1016/j.ijforecast.2019.04.014](https://doi.org/10.1016/j.ijforecast.2019.04.014).
- (2022). “M5 Accuracy Competition: Results, Findings, and Conclusions”. In: *International Journal of Forecasting* 38.4, S. 1346–1364. DOI: [10.1016/j.ijforecast.2021.11.013](https://doi.org/10.1016/j.ijforecast.2021.11.013).
- McKinney, W. (2010). “Data Structures for Statistical Computing in Python”. In: *Proceedings of the 9th Python in Science Conference*, S. 56–61. DOI: [10.25080/Majora-92bf1922-00a](https://doi.org/10.25080/Majora-92bf1922-00a).
- Oguiza, I. (2023). *tsai – A state-of-the-art deep learning library for time series and sequential data*. GitHub. URL: <https://github.com/timeseriesAI/tsai>.
- Otto, P. N. und A. I. Anton (2007). “Addressing Legal Requirements in Requirements Engineering”. In: *15th IEEE International Requirements Engineering Conference (RE 2007)*, S. 5–14. DOI: [10.1109/RE.2007.65](https://doi.org/10.1109/RE.2007.65).
- Ozoani, E., M. Gerchick und M. Mitchell (2022). *Model Card Guidebook*. <https://huggingface.co/docs/hub/en/model-card-guidebook>. Accessed 2026-04-19.
- Pedregosa, F. u. a. (2011). “Scikit-learn: Machine Learning in Python”. In: *Journal of Machine Learning Research* 12, S. 2825–2830. URL: <https://jmlr.org/papers/v12/pedregosa11a.html>.
- Publications Office, Hrsg. (2021). *AI Watch, AI standardisation landscape state of play and link to the EC proposal for an AI regulatory framework*. DOI: [10.2760/376602](https://doi.org/10.2760/376602).
- R Core Team (2021). *R: A Language and Environment for Statistical Computing*. R Foundation for Statistical Computing. Vienna, Austria. URL: <https://www.R-project.org/>.
- Raue, B., A. von Ungern-Sternberg, L. K. Kumkar und T. Rübner, Hrsg. (2025). *Artificial Intelligence and Fundamental Rights*. Bd. 4. Trier Studies on Digital Law. CC-BY 4.0. University of Trier. DOI: [10.25353/ubtr-dabl1-9b5c-1ec6](https://doi.org/10.25353/ubtr-dabl1-9b5c-1ec6).
- Stettinger, G., P. Weissensteiner und S. Khastgir (2024). “Trustworthiness Assurance Assessment for High-Risk AI-Based Systems”. In: *IEEE Access* 12, S. 22718–22745. DOI: [10.1109/ACCESS.2024.3364387](https://doi.org/10.1109/ACCESS.2024.3364387).
- Stouffer, K., M. Pease, C. Tang, T. Zimmerman, V. Pillitteri, S. Lightman, A. Hahn, S. Saravia, A. Sherule und M. Thompson (2023). *Guide to Operational Technology (OT) Security*. Techn. Ber. SP 800-82 Rev. 3. Gaithersburg, MD: National Institute of Standards und Technology. DOI: [10.6028/NIST.SP.800-82r3](https://doi.org/10.6028/NIST.SP.800-82r3).
- van ’t Schip, M. (2025). “The Cyber Resilience Act and Open-Source Software: A Fine Balancing Act”. In: *Journal of Intellectual Property, Information Technology and E-Commerce Law (JIPITEC)* 16.1. URL: <https://www.jipitec.eu/jipitec/article/view/421>.
- VDI/VDE (2011). *VDI/VDE 2182-1: IT-security for industrial automation — General procedure model*. Techn. Ber. Düsseldorf: Verein Deutscher Ingenieure / Verband der Elektrotechnik. URL: <https://www.vdi.de/richtlinien/details/vdivde-2182-blatt-1-it-security-for-industrial-automation-general-model>.
- Zippenfenig, P. (2024). *Open-Meteo.com Weather API*. Zenodo. DOI: [10.5281/zenodo.7970649](https://doi.org/10.5281/zenodo.7970649).