

# Experiencia formativa para Cursos de Instrucción Intensiva de Física: Evaluación y resultados en un curso de Electromagnetismo

Marcela Vallejo<sup>\*</sup>

*Departamento de Física, Universidad Católica del Norte, 124000 Antofagasta, Chile*

Ema Huerta<sup>\*\*</sup>

*UIDIN, Universidad Católica del Norte, 124000 Antofagasta, Chile*

Joselen M. Peña<sup>\*\*\*</sup>

*Departamento de Física, Universidad de Antofagasta, 124000 Antofagasta, Chile*

José Leiva<sup>\*\*\*\*</sup>

*Escuela de Psicología, Universidad Santo Tomás de Antofagasta, 124000 Antofagasta, Chile*

Ethan Rodriguez<sup>\*\*\*\*\*</sup>

*Licenciatura en Física, Departamento de Física, Universidad Católica del Norte, 124000 Antofagasta, Chile*

(Dated: 16 de diciembre de 2025)

En la actualidad, el aumento en la demanda de la educación superior ha motivado a las universidades a ofertar asignaturas en diversas modalidades, entre ellas los Cursos de Instrucción Intensiva (CII) para adaptarse a las necesidades de un estudiantado cada vez más diverso. En este contexto, aunque se ha demostrado que las metodologías activas mejoran la comprensión conceptual de la Física en cursos regulares, se ha investigado poco su eficacia en CII. Esta investigación exploró acerca de las metodologías más eficientes para promover un aprendizaje significativo en cursos intensivos de Física, para ello se diseñó una propuesta pedagógica integrada basada tanto en las opiniones recogidas en un grupo focal de profesores con experiencia previa impartiendo estos cursos, así como en la literatura existente, destacando metodologías, tipos de evaluación y características de los CII. Para evaluar su eficiencia, se realizó un cuasiexperimento en el cual se dividió a los estudiantes en dos grupos: uno experimental (GE), que siguió la propuesta didáctica, y otro de control (GC), que recibió clases no innovadas. Se midieron los resultados mediante el inventario de conceptos de electromagnetismo BEMA, antes y después de la intervención. El análisis estadístico reveló que la Ganancia de Hake fue mayor en el GE, tanto en términos generales como en cada unidad temática del curso. La intervención en el GE da cuenta que el uso de las metodologías activas demostró ser más eficiente que la del GC en el contexto de CII. Los resultados obtenidos sugieren la necesidad de continuar indagando en otros factores involucrados en el proceso de enseñanza aprendizaje de los CII.

## I. INTRODUCCIÓN

En las últimas décadas, el sector de la educación universitaria ha experimentado cambios significativos, uno de los más notables es el aumento en la demanda de estudios superiores, lo que ha provocado un incremento tanto en el número como en la diversidad de los estudiantes, según Schendel y McCowan en [1]. En Australia, por ejemplo, el Gobierno informó que entre el año 1989 y 2014, la cantidad de estudiantes universitarios se triplicó [2]. Esta tendencia se refleja a nivel global, y según ICODE en [3], se proyecta que desde el año 2000 hasta el 2030 la población estudiantil se habrá cuadruplicado. Asimismo en 2024 la UNESCO en su reporte [4], plantea

que la tasa bruta de matriculación en la educación superior ha aumentado a nivel global, pasando del 30 % en 2010 a un 43 % en 2023, con un crecimiento especialmente acelerado en América Latina.

Este aumento en la matrícula universitaria, junto a las necesidades de un estudiantado cada vez más diverso que busca equilibrar sus estudios con sus compromisos laborales y/o familiares, ha llevado a las universidades a diseñar modalidades de planes de estudio que se ajusten mejor a las demandas de los estudiantes [5]. Uno de estos enfoques es la modalidad intensiva [6], también conocida como Cursos de Instrucción Intensiva (CII). Estos cursos se imparten en un periodo de tiempo más corto que el tradicional, con menos horas de clases, utilizando diferentes modalidades, la primera, según la forma de interacción: sincrónicas, asincrónicas o híbridas; y la segunda según el entorno de enseñanza: presencial, en línea o virtual, a distancia o combinados.

En el contexto latinoamericano se han desarrollado diversas experiencias formativas a través de CII, la mayoría centrados en el aprendizaje de idiomas, sin embargo, también se ofrecen cursos intensivos en otras áreas del

<sup>\*</sup> mvallejo@ucn.cl

<sup>\*\*</sup> ehuerta02@ucn.cl

<sup>\*\*\*</sup> joselen.pena@uantof.cl

<sup>\*\*\*\*</sup> joseleivagu@santotomas.cl

<sup>\*\*\*\*\*</sup> ethan.rodriguez@alumnos.ucn.cl

conocimiento, reglamentados en universidades de países como: Argentina, Bolivia, Venezuela y Chile [7–11]. En las universidades venezolanas [12], por ejemplo, los cursos de verano en modalidad intensiva, están diseñados para adelantar materias o como remediales al reprobar una asignatura, tienen una duración de 5 a 8 semanas, asegurando así que el número de horas sea equivalente al de un semestre regular. En Chile también se pueden encontrar ejemplos similares, con cursos remediales de instrucción intensiva de asignaturas críticas (altas tasas de reprobación), que se imparten en la Universidad Católica del Norte [9] y la Universidad Católica de Temuco [8], caracterizados por tener una duración de 3 semanas y con dedicación exclusiva, es decir, el estudiante debe destinar su tiempo solo a una asignatura, no pudiendo inscribir otras en paralelo a esta.

#### A. Antecedentes de Cursos de Instrucción Intensiva

Existen diversas definiciones y aplicaciones para los CII, utilizando términos como “acelerado”, “tiempo acortado”, “modo mixto”, “entrega flexible”, “formato en bloque” y “comprimido” para su descripción [6]. Según Harvey et al. en [2], los CII se definen como la entrega de un curso completo en un periodo de tiempo más corto que un semestre tradicional, manteniendo una equivalencia en los resultados de aprendizaje y la carga de trabajo. Además, estos cursos tienen diferentes propósitos, como facilitar o acelerar la progresión académica de los estudiantes o permitir que los estudiantes universitarios no tradicionales puedan equilibrar familia, trabajo y estudios mediante cursos en línea asincrónicos.

En cuanto a los atributos de los CII relacionados con la calidad, Scott en [13], menciona que estos cursos pueden reducir la procrastinación y mejorar la preparación académica de los estudiantes; otro de los elementos a considerar es la interacción en el aula y la atención personalizada por parte de los instructores, lo que es posible gracias a clases con un número menor de estudiantes que las clases en un semestre regular. Además, destaca que los estudiantes tienden a preferir métodos de enseñanza activos y experiencias de aprendizaje memorables; y que es necesario poner énfasis en los conceptos clave y la eliminación de material no esencial para facilitar la continuidad curricular. Por último señala que la naturaleza intensiva del curso exige que tanto estudiantes, como docentes mantengan un ritmo constante de trabajo, donde la retroalimentación oportuna es un factor clave para asegurar la comprensión de los contenidos en un periodo corto.

En [14], Daniel señala que los CII tienden a ofrecer resultados de aprendizaje a corto y largo plazo que son equivalentes, o incluso superiores, a los de los cursos tradicionales en diversas disciplinas. Estos mejores resultados podrían atribuirse a los mayores niveles de motivación que alcanzan los estudiantes de CII en comparación

con los cursos tradicionales. En cuanto a la percepción de los estudiantes sobre esta modalidad de enseñanza, Karaksha et al. [15] sugieren que los CII aumentan la satisfacción estudiantil, observándose un incremento a medida que los estudiantes avanzan en esta modalidad, reportando experiencias positivas del curso y mostrando una mayor motivación y confianza en su aprendizaje [16].

Por otra parte, Manalo et al. [17] destacan los beneficios de un CII de cuatro días al inicio del periodo lectivo universitario, con la finalidad de enseñar técnicas de estudio como: el manejo efectivo del tiempo, la organización en el estudio, la preparación para evaluaciones, la concentración, la memoria y las habilidades de expresión escrita. Finalmente, Goode et al. [18] recomiendan abordar los CII con un diseño cuidadoso, utilizando una pedagogía de aprendizaje activo, prestando especial atención a la carga de trabajo, un currículo alineado y rico en medios, además de ofrecer oportunidades para interacciones respetuosas y dialogantes.

#### B. Estrategias Metodológicas Activas en Educación Superior para carreras STEM

Las instituciones de educación superior han impulsado cambios en sus enfoques pedagógicos, evolucionando desde modelos educativos de base cognitivista hacia enfoques socioconstructivistas que enfatizan la interacción y la construcción colectiva de conocimiento [19–21]. En este proceso han incorporado diversas estrategias metodológicas para favorecer un aprendizaje significativo, con especial énfasis en carreras de ciencias, tecnología, ingeniería y matemáticas, denominadas carreras STEM, donde se ha promovido el aprendizaje activo como una vía para fortalecer el desarrollo de conocimientos, habilidades y destrezas. Las *metodologías activas*, de acuerdo a Labrador y Andreu [22], son métodos, técnicas y estrategias que el cuerpo docente utiliza para transformar la enseñanza en un proceso dinámico que fomente la participación del estudiantado y potencie el aprendizaje. Fraser [23] complementa esta visión al señalar que el aprendizaje se considera activo cuando los estudiantes asumen un rol protagónico en su propio proceso formativo.

Las metodologías activas centradas en el estudiante, no solo han demostrado mejorar el rendimiento académico, sino que también contribuyen a reducir las brechas de aprendizaje entre estudiantes de grupos minoritarios incrementando su autoeficacia en ciencias [24]. En esta línea, otros estudios [25, 26] indican que genera mejoras significativas en la comprensión conceptual, aunque no siempre se traducen en un desarrollo proporcional de habilidades de resolución de problemas, por lo que se sugiere la necesidad de continuar investigando su impacto y eficacia en distintos contextos educativos.

Existen diversas metodologías que favorecen un aprendizaje significativo y profundo, a continuación se describirán algunas de ellas:

- *La enseñanza directa* [27], es una metodología ba-

sada en neurociencias que divide los conocimientos complejos en pequeñas lecciones, facilitando su comprensión según el nivel de desarrollo de los estudiantes. Este enfoque utiliza tres momentos en el aula: "Yo lo hago, nosotros lo hacemos, tú lo haces", guiando progresivamente al estudiante hacia la autonomía en el aprendizaje.

- *El trabajo colaborativo* [28], promueve la cooperación entre estudiantes para alcanzar objetivos comunes mediante la interacción en pequeños grupos. Para que esta metodología sea efectiva, es fundamental que cada miembro asuma responsabilidades claras y que se fomente una interacción activa.
- *El aprendizaje invertido*, es otra metodología que ha demostrado eficacia, permitiendo a los estudiantes aprender de forma autónoma fuera del aula utilizando recursos como videos y lecturas para luego aplicar esos conocimientos en clase. Este enfoque, originado por Bergmann y Sams [29], ha demostrado ser efectivo en términos de logro de aprendizaje, motivación, autoeficacia, cooperación y compromiso [30].
- *El aprendizaje basado en problemas*, se centra en la resolución de problemas abiertos y complejos en pequeños grupos [31]. Esta metodología favorece no solo la adquisición de conocimientos, sino también el desarrollo de habilidades como la comunicación, el trabajo en equipo y el pensamiento crítico, además de potenciar la capacidad para resolver problemas.
- *La evaluación formativa*, consiste en recopilar y utilizar evidencia sobre el desempeño estudiantil para informar tanto a los estudiantes como a los docentes sobre el nivel de aprendizaje alcanzado durante una instancia de formación [32], y juega un rol crucial en el proceso de enseñanza-aprendizaje. La evaluación formativa permite a los estudiantes reflexionar sobre su propio progreso y a los docentes ajustar sus prácticas pedagógicas de manera más informada. Según Bozzi [33], la incorporación de esta estrategia es altamente efectiva para mejorar el rendimiento, especialmente en estudiantes con dificultades, ya que permite identificar si el aprendizaje efectivo se está logrando a lo largo del curso [34].

### C. Metodologías para la Enseñanza de la Física

A pesar de las evidencias que respaldan la efectividad de las metodologías activas, aún se observa una resistencia considerable por parte del profesorado a implementarlas, debido a varios factores, tales como: requieren mayor tiempo y recursos [35, 36], una mayor formación del cuerpo docente [37, 38], así como un número reducido de estudiantes en el aula. Por lo anterior la alternativa

más recurrente es optar por las clases magistrales tradicionales [37], que se enmarcan dentro del enfoque metodológico centrado en el docente, en donde se priorizan las necesidades y motivaciones del profesorado por sobre las del estudiantado, basándose predominantemente en la enseñanza expositiva, una escasa participación del estudiante y limitando el desarrollo de habilidades clave como la reflexión, la creatividad, la comunicación y el trabajo colaborativo.

Actualmente, el aprendizaje de las ciencias, y en particular de la física, representa un gran desafío para muchos estudiantes en las facultades de ciencia, tecnología, ingeniería y matemáticas (STEM) [39–41]. En el contexto de las metodologías activas desarrolladas para la enseñanza-aprendizaje de la física existen en la literatura diversas técnicas y estrategias, entre ellas se destacan, la metodología de la *Instrucción entre Pares* [42], la metodología de *Tutoriales para Física Introductoria* [43], el uso de *Simulaciones* [44], el *Aprendizaje Basado en Problemas* [45], y el *Trabajo Colaborativo* [46–48]. Estas metodologías se han desarrollado principalmente en universidades norteamericanas y sin embargo, a pesar de los consensos sobre su efectividad, no suelen aplicarse de manera extendida en los cursos de Física [37]. La mayoría de las metodologías activas antes mencionadas comparten la característica de ser flexibles y pueden complementar o reemplazar las clases tradicionales, con el docente guiando y supervisando las discusiones para asegurar la comprensión antes de avanzar a otros temas.

La metodología denominada *Instrucción o Aprendizaje entre Pares*, introducida por Mazur en 1991 [49], ha resultado ser muy eficiente y "en ella el profesor entrega previamente el material relacionado con la clase, luego realiza preguntas conceptuales, que deben responderse de forma individual y según el porcentaje de respuestas correctas, define las acciones a seguir."

En cuanto a la estrategia de los *Tutoriales para la Física Introductoria*, se describe que consta de tres actividades complementarias: un pretest, la aplicación del tutorial y ejercicios adicionales.

Benegas en [50] reporta el uso de esta estrategia de enseñanza-aprendizaje en cursos de primer año universitario, con el objetivo principal de desarrollar la comprensión conceptual de la física.

El uso de *Simuladores en línea*, por ejemplo [51], es otra herramienta efectiva para la enseñanza de la física, permitiendo a los estudiantes explorar y comprender conceptos físicos abstractos de manera interactiva. Según la investigación de Guaman [44], los simuladores en línea son beneficiosos para mejorar y estimular el aprendizaje, pero no deben reemplazar completamente la experiencia de laboratorio tradicional. Su implementación debe estar alineada con los objetivos de aprendizaje, y los docentes deben planificar su uso pedagógico para maximizar su efectividad en el aula.

## D. Definición de la problemática y motivación

Los CII a menudo suelen ser cuestionados por considerar que durante el desarrollo de sus actividades formativas se disminuye el nivel en la calidad del aprendizaje y el rigor académico, aún así, muchas instituciones continúan ofreciendo estos cursos, cuyo diseño metodológico y curricular está basado más bien en presunciones y tradiciones más que en evidencia empírica sólida [13]. En esta línea, Ontong [52] ha presentado resultados de investigación que sugieren que no hay diferencias estadísticamente significativas entre las calificaciones de los estudiantes que repiten una asignatura en un CII en comparación con un curso regular. Esto indica que el aprendizaje intensivo o acelerado puede ser una modalidad eficaz para ayudar a estudiantes que han reprobado una asignatura a alcanzar el aprendizaje esperado. Aún así, se requiere más investigación que permita identificar las pedagogías más adecuadas en la enseñanza de las ciencias y su adaptación para el formato de CII de pregrado, basadas en evidencia empírica tal como lo menciona Harvey et al. [2] que subraya la necesidad de ampliar el estudio en esta área. Lo anterior plantea la necesidad de investigar sobre la integración efectiva de metodologías activas para la enseñanza de la física en CII de pregrado, así como garantizar que los estudiantes no solo adquieran conocimientos, sino que también desarrollen habilidades críticas y duraderas en un entorno educativo en constante cambio.

Para avanzar en la comprensión y enriquecimiento de los CII el presente trabajo aspira a contribuir en la búsqueda de una propuesta didáctica eficiente para la enseñanza de la física en modalidad intensiva. Las preguntas que guiaron la investigación fueron las siguientes:

- P1.- ¿Cuáles son las características, estrategias de evaluación y metodologías didácticas más adecuadas para desarrollar un CII de física en carreras STEM?
- P2.- ¿Existen diferencias en el desempeño de los estudiantes según las estrategias de enseñanza diseñadas para distintos grupos (grupo experimental y grupo control)?
- P3.- ¿La propuesta didáctica innovada basada en el uso de estrategias metodológicas activas y la evaluación moderna es más eficiente para el aprendizaje de electromagnetismo en un CII?

Para responder estas preguntas de investigación, el trabajo se presenta como sigue: en la sección II, se presenta la descripción de las etapas de la investigación y cuáles fueron los procedimientos y materiales que se aplicaron en cada etapa y en particular, en el desarrollo del cuasiexperimento. En la sección III, se reportan los resultados obtenidos tanto en la fase cualitativa como en la fase cuantitativa, así como la descripción de la estadística aplicada. En la sección IV, se hace la discusión de los

resultados. Y finalmente en la sección V, se presentan las conclusiones.

## II. MÉTODOS

Teniendo en cuenta las consideraciones previamente expuestas, el objetivo de esta investigación consistió en evaluar la Eficiencia Didáctica de una propuesta formativa innovada para un curso de instrucción intensiva (CII) de Electromagnetismo, a través de la integración de estrategias metodológicas activas y la evaluación moderna, utilizando un enfoque descriptivo y metodologías de investigación mixtas que incluyeron, el desarrollo de un grupo focal, revisión de la literatura y el desarrollo de un cuasiexperimento.

La investigación se llevó a cabo en un CII de una universidad chilena y fue aprobada por el comité de ética científica de la misma institución mediante la resolución 086b/2023. Los CII en esta universidad son ofertados durante los periodos de invierno y verano, están enfocados en asignaturas críticas (con altas tasas de reprobación) y son considerados como “cursos remediales”, es decir que esta modalidad permite que los estudiantes que reprueban un curso en un semestre regular, puedan volver a inscribir la asignatura en un formato acelerado en lugar de volver a hacerlo a lo largo de un semestre regular. Los CII son impartidos durante tres semanas, en un total de 45 horas cronológicas, considerando 3 horas diarias de docencia directa, las cuales son distribuidas en 2 bloques, con una pausa entre bloques, lo que corresponde aproximadamente a un 40 % menos de tiempo que un curso regular y requieren dedicación exclusiva, por parte del estudiante.

La participación de los profesores y estudiantes en la investigación fue voluntaria, firmando un consentimiento informado de acuerdo con los lineamientos éticos de la institución. Sólo un estudiante del grupo de control decidió no participar, por lo que fue excluido de los análisis. La investigación fue implementada en tres etapas, las que se describen a continuación:

### A. Etapa 1

En esta primera etapa de la investigación, se identificaron las estrategias metodológicas más efectivas para un CII del área STEM, así como para la enseñanza de la física, a través de una revisión exhaustiva de la literatura y el desarrollo de un grupo focal con docentes que han impartido previamente este tipo de cursos.

El objetivo del grupo focal consistió en identificar las características, estrategias y metodologías didácticas más recomendadas por los profesores con experiencia previa impartiendo CII en la institución. Para ello, se formularon preguntas abiertas cuidadosamente diseñadas, con el fin de guiar la discusión y explorar en profundidad las

- ¿Qué diferencias y qué similitudes considera que existe entre un curso regular versus uno intensivo?
- ¿Cuáles han sido sus experiencias de éxito en un CII?
- ¿Cuáles son los principales aspectos a considerar al momento de planificar un CII (ej: número de estudiantes en el curso, duración y extensión del curso, planificación didáctica, etc) ?
- ¿Cómo se deberían seleccionar a los estudiantes que participarán de un CII?
- ¿Considera usted necesario que exista la definición de una nota mínima para poder acceder a realizar el CII?
- ¿Qué factores pueden incidir en el desempeño de un estudiante en un CII?
- ¿Qué técnicas, metodologías o actividades de enseñanza tienen mayor efectividad para el aprendizaje en un CII?
- ¿De qué manera la modalidad de CII, permite desarrollar los aprendizajes esperados para el curso?

Figura 1. En este cuadro se presentan las preguntas que guiaron el desarrollo del grupo focal.

opiniones de los docentes. El guión temático que orientó el desarrollo de grupo focal, se encuentra en la Figura 1.

El grupo focal contó con la participación de seis docentes con grados de magíster y doctorado en sus respectivas disciplinas, además de formación en docencia universitaria desarrollada mediante cursos, talleres y diplomados. Todos ellos habían impartido CII en el área de Matemática y Física en la institución para diversas carreras STEM en al menos dos ocasiones, además de contar con experiencia previa en docencia universitaria que varía entre 2 y 33 años. Cada participante cumplió con los criterios de inclusión relacionados con experiencia previa en CII, formación en docencia y ejercicio docente en la educación superior. La actividad se realizó de manera virtual a través de la plataforma Zoom y fue grabada bajo el consentimiento de los participantes. Para su organización se envió una invitación a los docentes, la actividad fue dirigida por una moderadora con el apoyo de dos observadores teniendo una duración de 120 minutos.

Para el análisis de la información recopilada en primera instancia se hizo una transcripción de audio a texto de la conversación en su totalidad. Los discursos de los participantes fueron analizados y organizados de acuerdo a la propuesta de Glaser y Strauss [53], identificando los principales ámbitos de acuerdo al guión temático.

## B. Etapa 2

En la segunda etapa de la investigación, se elaboró una propuesta formativa dirigida a estudiantes STEM para

un CII de electromagnetismo basada, tanto en la información recolectada, a través del grupo focal, así como en una exhaustiva revisión de la literatura. La propuesta pedagógica diseñada incluyó algunas de las estrategias metodológicas activas, descritas en los apartados IB y IC, entre ellas fueron seleccionadas las siguientes: clases expositivas interactivas, enseñanza directa, trabajo colaborativo, aprendizaje basado en problemas, uso de simuladores en línea y la evaluación formativa. En el apéndice, podemos encontrar como ejemplo la bitácora de actividades basada en la planificación didáctica para el curso intensivo de verano de electromagnetismo 2024 para el curso donde se realiza la intervención (Grupo Experimental GE).

Además de la elaboración de la propuesta formativa, en esta etapa se seleccionó el instrumento de evaluación a aplicar durante el cuasiexperimento así como el indicador para cuantificar y evaluar comparativamente el nivel de aprendizaje logrado por los estudiantes. El instrumento de evaluación seleccionado fue el test BEMA (Evaluación Breve de Electromagnetismo por sus siglas en inglés) que fue desarrollado por Ruth Chabay y Bruce Sherwood [54] y es un *Inventario de Conceptos (Concept Inventory CI)* ampliamente utilizado en investigación educativa en Ciencias Físicas (Physics Education Research, PER). Este test es un instrumento estandarizado, validado y fiable para evaluar la comprensión cualitativa de los estudiantes sobre los conceptos claves de Electricidad y Magnetismo, abarcando los temas de electrostática, circuitos de corriente continua, magnetostática e inducción electromagnética y consta de 31 preguntas de selección múltiple con opciones variables, entre tres y diez alternativas de respuesta. La confiabilidad del BEMA ha sido examinada en múltiples estudios, por diversos autores y en diversos países [54–57].

Para cuantificar y evaluar el nivel de aprendizaje logrado por los estudiantes, se seleccionó el coeficiente llamado Ganancia Media Normalizada (g) o Ganancia de Hake, definida por Hake en [58] como la razón del aumento entre el porcentaje de respuestas correctas (porcentaje de logro) entre el pretest (%pre) y el posttest (%post) con respecto al máximo porcentaje de logro posible. El uso de (g) permite evaluar el progreso, tanto individual de cada estudiante para así evitar la comparación entre estudiantes con diferentes niveles iniciales de conocimiento; así como de manera grupal utilizando los porcentajes de logro promedio. Posteriormente Covian y Celemin [59], redefinen (g) como la Eficiencia Didáctica de un curso y la relacionan con la influencia del proceso de enseñanza-aprendizaje en la comprensión conceptual, estableciéndose como un valor absoluto que varía en el rango de 0-1, siendo utilizado en investigaciones también como valor porcentual. Cabe destacar que la Ganancia de Hake de un curso, no tan solo sirve para evaluar la influencia del proceso enseñanza-aprendizaje, sino también la eficiencia de un programa de estudios [60].

Para esta investigación usaremos el concepto de Ganancia de Hake considerando también la interpretación

Didáctica GC	Estrategia Didáctica GE
<ul style="list-style-type: none"> <li>• Clase Expositiva Interactiva</li> <li>• Técnicas de resolución de problemas</li> <li>• Resolución de problemas de forma individual en clases</li> </ul>	<ul style="list-style-type: none"> <li>• Clase Expositiva Interactiva</li> <li>• Uso de secuencia didáctica</li> <li>• Enseñanza Directa</li> <li>• Evaluación Formativa</li> <li>• Aprendizaje basado en problemas</li> <li>• Trabajo colaborativo de resolución conjunta de problemas</li> <li>• Uso de simulaciones</li> </ul>

Figura 2. Tabla comparativa sobre estrategias didácticas utilizadas para el grupo de control y el experimental.

propuesta por Covian y Celemin [59] dada la relación que existe entre estos indicadores y el objetivo del estudio.

En la literatura existen dos métodos para calcular la Ganancia de Hake [58], y no siempre se informa de manera explícita cuál de ellos se utiliza. El primer enfoque, definido por Hake, calcula la ganancia ( $g$ ) mediante el promedio de los porcentajes de logros entre el pretest y posttest. El segundo enfoque, en cambio, utiliza el Promedio de Ganancias Individuales ( $\langle g \rangle$ ). Según Hake y Bao [61], la diferencia entre ambos cálculos no es significativa en clases con un gran número de estudiantes, aunque podría haber variaciones en grupos pequeños. En un análisis realizado por Von Korff et al., [62] se encontró que la mayoría de los estudios que reportan Ganancia de Hake no especifican cuál de estos dos métodos se empleó. Si bien, Hake la definió utilizando el primer enfoque, muchos investigadores recurren al segundo, además demostró que las diferencias entre ambos enfoques rara vez superan el 5%. Por esta razón, ambos métodos son aceptados y ampliamente utilizados en investigaciones en la enseñanza de la Física. Cabe destacar que si bien tanto la Ganancia de Hake ( $g$ ) como la Eficiencia Didáctica fueron inicialmente definidas para evaluar la comprensión de los conceptos de fuerza a través del test de inventario de conceptos de fuerza FCI, en esta investigación hacemos extensiva su aplicación para evaluar los conceptos de electricidad y magnetismo, a través del test BEMA.

### C. Etapa 3

En la tercera etapa de la investigación, se llevó a cabo un cuasiexperimento para validar la propuesta formativa establecida durante la etapa 2. Para ello se conformaron dos grupos de estudiantes: un grupo experimental (GE) donde se aplicaron las innovaciones pedagógicas propuestas, y un grupo de control (GC), que siguió una metodología no innovada. En la Figura 2 se presentan de forma comparativa las estrategias didácticas utilizadas en el GC y en el GE.

Los participantes en esta etapa fueron los 41 estudian-

tes inscritos en los CII de verano de Electromagnetismo durante el mes de enero de 2024, el GE con 20 estudiantes, mientras que el GC con 21 estudiantes. Los estudiantes participantes no pudieron ser asignados aleatoriamente al grupo experimental, siendo definidos a partir del orden en la inscripción de la asignatura. Las clases en GC y GE fueron impartidas por dos docentes en el mismo horario, con una planificación temporal para el GE que se organizó de la siguiente manera: cada día tenía 2 bloques de 90 minutos de clases, con un receso de 20 minutos entre ambos. Cada bloque de 90 minutos se subdividió en 2 sesiones de 40 minutos con un descanso de 10 minutos entre ambas. Para más detalle en el apéndice VII se muestra la bitácora de actividades realizadas en el GE.

El test BEMA se aplicó en dos momentos de la asignatura: al inicio del curso (pretest) y al final del curso (posttest), lo cual fue llevado a cabo tanto en el GE Y GC y para identificar si la metodología innovada tuvo efecto sobre el rendimiento en el test BEMA, se procedió a comparar los valores medios de los porcentajes de respuestas correctas en el pretest y posttest, tanto entre los cursos para poder identificar si al inicio y al final eran diferentes; como dentro de sí mismos para conocer si cambiaron significativamente. Para ello en primer lugar, se recurrió a la prueba de Shapiro-Wilk [63] para identificar la normalidad. Para las mediciones dentro de cada grupo se usó la prueba de Wilcoxon [64] y para la comparación entre grupos la prueba U de Mann-Whitney [65], excepto en los casos donde hubiera normalidad en los que se utilizó la prueba T de Student [66] para muestras independientes. De esta forma se evaluó si las mediciones iniciales y finales eran distintas entre el GC y el GE, además de posibles mejoras en el tiempo.

## III. RESULTADOS

A continuación se presentan los resultados obtenidos en cada una de las fases del proyecto, iniciando con los resultados del grupo focal para luego exponer los resultados obtenidos en el cuasiexperimento.

### A. Fase Cualitativa: Resultados del grupo focal

De acuerdo a los resultados obtenidos en el grupo focal se identifican cinco ámbitos a destacar de los CII (Figura 3), el primero de ellos relacionado con las características de estos, el segundo con métodos de mayor efectividad en el aprendizaje, el tercero sobre la forma de evaluar, el cuarto relacionado con las características del docente y el quinto con las características del estudiantado. Estas se describe a continuación:

- *Sobre las características de los CII:* el profesorado percibe que estos tienen un avance rápido, abordando los contenidos del programa en un periodo

de tres semanas a diferencia de un curso regular que se hace en un semestre. Otra de las características mencionadas es la dedicación exclusiva, ya que cada estudiante debe destinar su tiempo solo a una asignatura. Una tercera característica es el periodo en que se dictan estos cursos, pues se desarrollan durante las vacaciones de verano o invierno. En esta misma línea se destaca que los CII presentan un grupo reducido de estudiantes en comparación a un curso regular, con un promedio de 20 estudiantes a diferencia de un curso regular que presenta un promedio de 50 estudiantes. Otra característica es que durante el avance del curso, los contenidos se abordan de manera priorizada, lo que para el profesorado significa hacer mayor énfasis en temáticas que serán de relevancia para cursos posteriores.

- *Sobre los métodos de mayor efectividad para el aprendizaje:* el profesorado destaca en primer lugar el trabajo colaborativo, a través de resolución de problemas y ejercicios en clase, además consideran como metodología relevante el desarrollo de ejercicios guiados, los que se realizan de manera conjunta entre el profesorado y el estudiantado, finalmente mencionan el uso de tecnología como herramienta de apoyo a la docencia durante las clases a través de simulaciones y la plataforma One Note.
- *Sobre la forma de evaluar:* mencionan que existen distintos tipos de evaluación que se implementan en los CII, tales como evaluaciones diagnósticas, formativas y sumativas. Además destacan que las evaluaciones sumativas son semanales a diferencia de los cursos regulares que son mensuales.
- *Sobre las características del docente en los CII:* se señala que es fundamental que este cuente con experiencia previa en la enseñanza de la asignatura durante un semestre regular, ya que esto le permite adquirir mayor experticia sobre el contenido y el ritmo de aprendizaje de los estudiantes. Otro aspecto destacado es la cercanía con el estudiantado, lo que facilita al docente una mejor comprensión sobre el nivel de conocimiento y el ritmo de avance tanto individual como grupal en el desarrollo del aprendizaje, dado que los cursos suelen tener un número reducido de participantes. Además, se considera importante que el docente regule el avance del curso de manera gradual, comenzando con contenidos de menor dificultad para luego abordar aquellos que presenten mayor dificultad.
- *Sobre las características de los estudiantes que participan de CII:* en primer lugar menciona que estos presentan una mayor motivación hacia el aprendizaje en relación a un curso regular, demostrando más interés y participación en clase. Además señalan que ellos presentan un conocimiento previo de los temas que van a abordar en el curso, ya que cursaron previamente la asignatura y esta

fue reprobada en el semestre anterior. En esta misma línea, señalan que presentan diversos niveles de conocimiento sobre la asignatura, observando estudiantes con altos niveles y con bajos niveles en un mismo curso. Finalmente otra característica es que ellos deciden la inscripción en el curso de manera voluntaria y autónoma.

Estos resultados se encuentran esquematizados en la Figura 3.

## B. Fase Cuantitativa. Resultados del cuasiexperimento

En este apartado se describen los resultados del estudio estadístico de la investigación en el que se comparan dos grupos: un grupo control GC y un grupo experimental GE que fue intervenido. Inicialmente se aplicaron estadísticos descriptivos y pruebas de normalidad, para luego dar paso a los análisis de comparación de grupos.

### 1. Estadísticos Descriptivos y Pruebas de Normalidad

Se obtuvieron las medias y desviaciones estándar (D.E.) de los porcentajes de logro tanto en una evaluación inicial (Prestest) como en una evaluación posterior (Postest) para ambos grupos, observándose los resultados en la Figura 4. También se calcularon los Promedios de Ganancias Individuales ( $<g>$ ), este requiere calcular la ganancia de aprendizaje individual por estudiante, y permite hacer una prueba de diferencia de medias, que se entrega en la misma tabla. La Ganancia de Hake ( $g$ ), donde se obtiene un indicador por curso, y que sólo se puede interpretar de forma descriptiva, se observa en la Figura 5. Es importante señalar que tanto ( $g$ ) como ( $<g>$ ) son utilizadas para medir la eficiencia de un curso en la comprensión conceptual, ver Bao en [61], y en general estos dos cálculos entregan resultados muy similares.

En la Figura 4 se puede observar que las medias de porcentajes de logro (porcentaje de respuestas correctas) de las evaluaciones iniciales para el GC y GE son muy similares. Sin embargo, en este último grupo, la media de porcentaje de logro post es más elevada. En el caso del Promedio de Ganancias Individuales ( $<g>$ ), esta es superior en el GE en comparación con el GC. Respecto de la prueba de normalidad, sólo en el porcentaje de logro post no se distribuyó según una curva normal ( $p=0.019$ ).

En la Figura 5 se presenta la Ganancia de Hake ( $g$ ) para cada grupo y se compara con el Promedio de Ganancias Individuales ( $<g>$ ) pudiendo observar que ambas son muy similares en el GE, difiriendo más en el GC. En el caso del indicador de la Ganancia de Hake ( $g$ ) para cada grupo, este sólo puede estudiarse de forma descriptiva, dado que no es posible realizar pruebas de diferencia de grupos con este cálculo. Cabe destacar que este indicador es igualmente más grande en el GE, lo que implica que, de todo lo que en general este curso pudo haber ganado

<b>Elementos principales de Cursos de Instrucción Intensiva</b>	<b>Características</b>	<ul style="list-style-type: none"> <li>•Menos horas de docencia</li> <li>•Avance acelerado</li> <li>•Dedicación exclusiva</li> <li>•Se realiza en vacaciones</li> <li>•Grupos reducidos</li> </ul>
	<b>Métodos y técnicas con mejor efectividad</b>	<ul style="list-style-type: none"> <li>•Trabajo colaborativo</li> <li>•Desarrollo de ejercicios guiados</li> <li>•Uso de simulaciones</li> <li>•Instrucción entre pares</li> <li>•One Note</li> </ul>
	<b>Tipos de evaluación</b>	<ul style="list-style-type: none"> <li>•Semanal</li> <li>•Diversa</li> <li>•Priorizada</li> </ul>
	<b>Características del docente</b>	<ul style="list-style-type: none"> <li>•Tener experiencia previa en el curso</li> <li>•Siente más cercanía</li> </ul>
	<b>Características del estudiantado</b>	<ul style="list-style-type: none"> <li>•Presentan más motivación</li> <li>•Conoce los temas</li> <li>•Presentan diversos niveles de conocimiento</li> <li>•Decide la inscripción del Curso</li> </ul>
	<b>Recomendaciones</b>	<ul style="list-style-type: none"> <li>•Evaluar al inicio de la semana</li> <li>•Conoce los temas</li> </ul>

Figura 3. Elementos principales de los cursos de instrucción intensiva

en cuanto a su rendimiento, es superior en comparación con el GC. En otras palabras, es posible señalar que el GE tuvo una mayor ganancia en ambos indicadores (g) y ( $g >$ ).

## 2. Comparación entre grupo control GC y grupo experimental GE

Se procedió a comparar los logros iniciales y finales por cada grupo. Considerando la no normalidad del porcentaje de logro post, se usó la prueba U de Mann Whitney. En el logro inicial se usó la prueba T de Student.

En la Figura 6 se observa que no se encontraron diferencias significativas para los porcentajes de logro al com-

pararlos entre el GC y GE. En este sentido, los niveles obtenidos inicialmente por cada grupo no son diferentes, así como los resultados al terminar el curso. Sin embargo, se observa un p-valor mucho más bajo en la evaluación posterior y una diferencia mucho más pronunciada.

## 3. Comparación Dentro de Cada Grupo

Dado que las comparaciones en el tiempo, dentro de cada grupo involucran una medición no paramétrica, se recurrió a la prueba de Wilcoxon, estos análisis se presentan en la Figura 7 y Figura 8. En la Figura 7 se observa que en el GC, no se encontró una diferencia significativa entre los porcentajes de logro inicial y final. Esto signi-



	Total ambos grupos	Control		Experimental		Prueba de normalidad (p-valor)
		Media	D.E.	Media	D.E.	
Porcentaje Logro Inicial	19.76	19.85	7.41	19.68	7.83	0.107
Porcentaje Logro Post	29.04	25.17	7.23	32.91	16.19	0.019*
Promedio Ganancias (<g>)*	0.11	0.06	0.13	0.17	0.17	0.68

Figura 4. Indicadores estadísticos de los cursos experimentales y de control. \*Nótese que el valor p del porcentaje de logro post test es inferior a 0.05.

	Promedio de ganancias (<g>)	Ganancia de Hake (g)
Grupo Control	0.057	0.066
Grupo Experimental	0.168	0.165

Figura 5. Comparativa de ganancias por grupo.

	Estadístico	p-valor
Porcentaje Logro Inicial	0.71	0.738
Porcentaje Logro Post	135.50	0.081

Figura 6. Indicadores estadísticos utilizados para comparar los porcentajes de logro pre y posttest en los grupos.

	Z (Prueba Wilcoxon)	p-valor
Grupo Control	-1.809	0.070
Grupo Experimental	-3.385	0.001(*)

Figura 7. Prueba de Wilcoxon para los grupos experimentales y de control. Comparación de porcentajes de logro pre y post por cada grupo.

	GC	GE	T	p-valor
Promedio de ganancias <g>	0.06	0.17	-2.248	0.030(*)

Figura 8. Comparación de Ganancias Individuales (< g >) para el grupo experimental GE, de control GC, valor p y la prueba T.

fica, que su desempeño cambió poco en el tiempo. Sin embargo, en el Grupo Experimental, sí hubo una diferencia significativa ( $p = 0,001$ ), lo que implica que los estudiantes tuvieron un porcentaje de logro mucho mayor al final, es decir, su desempeño tuvo un cambio en el tiempo.

De acuerdo a los resultados obtenidos, se puede afirmar que la intervención con estrategias metodológicas activas y evaluación moderna en el GE probaron ser más eficientes en el aprendizaje de conceptos básicos del electromagnetismo, dando respuesta a la pregunta de investigación P3.

#### 4. Comparación de Promedio de Ganancias Individuales

Se procedió a comparar el Promedio de Ganancias Individuales entre ambos cursos mediante una prueba paramétrica dado que esta variable se distribuyó normalmente.

Se pudo observar que el Promedio de Ganancias Individuales (Figura 8) fue significativamente superior en el GE ( $p=0.030$ ), lo que implica que del total que podían haber mejorado, este grupo pudo mejorar más. De este modo, se puede observar que si bien, al final los porcentajes de logro no son significativamente distintos entre los cursos, sí el grupo intervenido tiene una mejora significativa y una ganancia igualmente superior. Lo anterior significa que el desempeño promedio es mejor en el GE y que estos no son atribuibles al azar. Estos resultados permiten responder parcialmente a la pregunta de investigación P2 y la pregunta P3.

#### 5. Ganancia normalizada de Hake por unidad temática

En esta sección se da a conocer de forma comparativa el porcentaje de respuestas correctas obtenidas en las distintas unidades temáticas definidas para el curso intensivo de Electromagnetismo tanto en el GE como en el GC, clasificando las preguntas del inventario de conceptos BEMA, con las unidades temáticas del curso (Figura 9).

En las Figuras 10 y 11 se muestran los gráficos de barra

Unidad temática	Pregunta de Test BEMA
Campo eléctrico	1,2,3,4,5,6,7
Corriente y resistencia	8,9,10,11,12
Circuito de corriente continua	13, 17
Potencial eléctrico	14,15,16, 19
Ley de Gauss	18
Campos magnéticos	20, 21, 22, 23, 25, 26
Fuentes de campos Magnéticos	24
Ley de Faraday	27, 28, 29, 30, 31

Figura 9. Clasificación de las preguntas del test BEMA según unidad temática.

donde podemos encontrar el porcentaje de logro (o porcentaje de respuestas correctas) por unidad temática del Pretest y Postest del GE y GC respectivamente. Además, en dichos gráficos, se pueden visualizar que en todas las unidades temáticas en el GE se alcanza un mayor incremento relativo de porcentajes de respuestas correctas en comparación con el GC.

Además de los indicadores anteriores, es interesante comparar también las Ganancias Relativas de Hake entre ambos grupos, lo que se puede observar en la Figura 12.

En la Figura 12, podemos observar que la ganancia relativa para todas las unidades temáticas son superiores para el GE, junto a lo anterior se observa que en las unidades de Campo Eléctrico y Campo Magnético presentan una ganancia relativa significativa (cercana al 0,3) en el aprendizaje, ver [67].

#### IV. DISCUSIÓN

Al revisar los resultados obtenidos en la etapa 1 a través del grupo focal, se observa que los participantes destacan el uso de metodologías activas para el desarrollo del aprendizaje en los CII, las que se caracterizan por estar centradas en el estudiante, fomentando un mayor involucramiento de estos en su proceso de aprendizaje y promoviendo que este sea significativo y profundo, lo que está en concordancia con los planteamientos de Ballen [24] quien señala además que estas metodologías permiten reducir brechas de aprendizaje, mejorar el rendimiento académico y la autoeficacia. Es decir que estas metodologías colocan al estudiante en el centro de su propio aprendizaje, promoviendo la autonomía, motivación y el pensamiento crítico Schiltz et Al. [26], alineados con las tendencias actuales en educación superior. Otro elemento a considerar es el uso de tecnologías, tales como el block de notas digital (OneNote) y los simuladores en línea de situaciones físicas, que son una herramienta efectiva que permite a los estudiantes comprender con-

ceptos físicos abstractos, generando un mayor interés y motivación por el aprendizaje entre los estudiantes, en línea a lo que plantea Rosales et al. en [68]. En cuanto a las características de los CII, se menciona la menor cantidad de estudiantes por curso, cuya inscripción es voluntaria y con dedicación exclusiva, estas condiciones podrían incidir en la motivación y compromiso por parte del estudiantado en su aprendizaje, ver [13]. Otra de las características destacadas es el rol del docente durante el desarrollo de los CII, que no sólo debe reducirse a impartir contenidos, sino también ser un facilitador que estimule la participación a través del aprendizaje activo [13]. Además en el grupo focal se menciona que en cuanto a la evaluación de los CII, es necesario realizar un monitoreo constante del aprendizaje, primero a través de una evaluación diagnóstica que evalúa los conocimientos previos del estudiante antes de comenzar el CII; además de integrar evaluaciones formativas de manera continua y sistemática, permitiendo al docente realizar ajustes inmediatos en su proceso de enseñanza aprendizaje, como se menciona en [41], considerando también las evaluaciones sumativas durante el proceso, con una frecuencia semanal que permiten evaluar el desempeño del estudiante, es decir, cuantificar el grado en que se han alcanzado los resultados de aprendizaje de la asignatura. Por último, se destaca la importancia de la evaluación formativa como una herramienta altamente efectiva de monitoreo y seguimiento del aprendizaje de los tres tipos de contenidos educativos (ser, hacer y saber), como se describe en [60]. Estas estrategias de evaluación son coherentes con los principios de retroalimentación rápida y continua necesarios en un CII, teniendo en cuenta que su naturaleza intensiva exige que tanto estudiantes, como docentes mantengan un ritmo constante de trabajo, donde la retroalimentación oportuna es un factor clave para asegurar la comprensión de los contenidos en un periodo corto, lo cual está de acuerdo a lo descrito en [13, 14].

En cuanto a los resultados cuantitativos del cuasiexperimento se observa que en ambos grupos, GE y GC, presentan al inicio del curso un porcentaje de logro similar en el pretest BEMA, mostrando que partieron el cuasiexperimento en condiciones semejantes (ver Figura 4). Luego al comparar los resultados del pretest y post test BEMA por cada grupo, el GE logró una mejora significativa en su desempeño final, mientras que el GC si bien logra una mejora, este cambio fue menor (ver Figura 7). Al comparar los desempeños entre ambos grupos al final del cuasiexperimento (ver Figura 6), se observan diferencias, pero no significativas entre ellos. Este resultado en el tiempo es esperable a la luz de que el GC también se encontraba en un proceso de enseñanza aprendizaje.

Otro de los aspectos a señalar es que el Promedio de Ganancias Individuales ( $\langle g \rangle$ ) para el test BEMA fue mejor para el GE en comparación con el GC (ver Figura 4 y la Figura 5), tanto a nivel global del test, así como para la Ganancia de Hake ( $g$ ) de cada una de las unidades temáticas que abarca el test (ver Figura 12), dando cuenta esto último que existe una mejora en el desem-

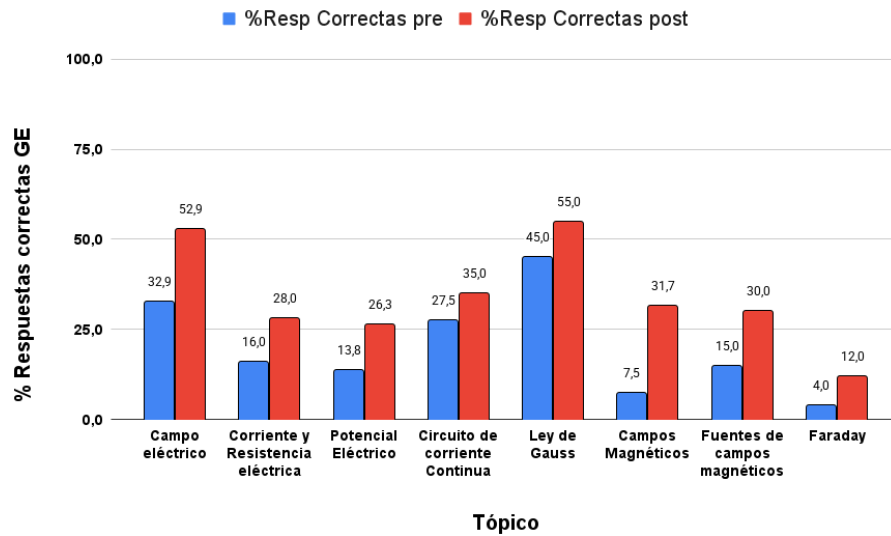


Figura 10. Porcentaje de respuestas correctas por unidad temática en GE.

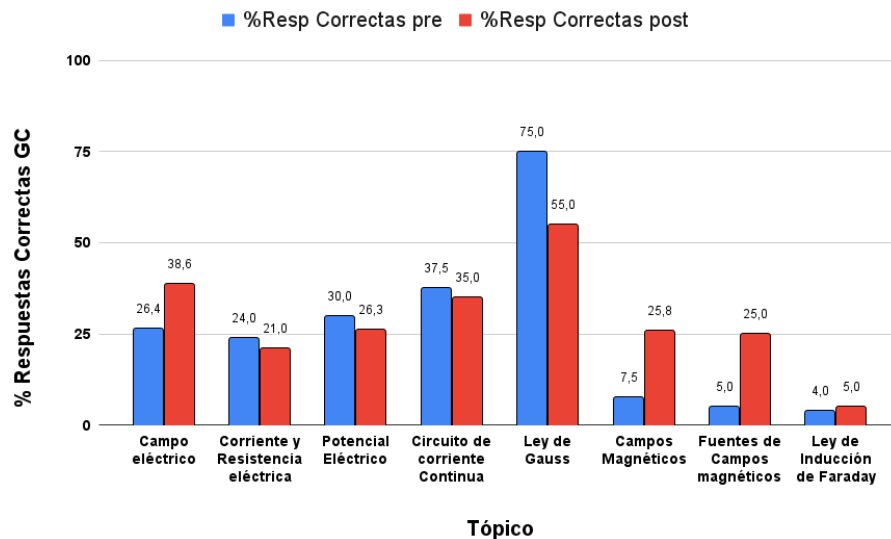


Figura 11. Porcentaje de respuestas correctas por unidad temática en GC.

peño de los estudiantes del GE en cada unidad temática del test BEMA, a diferencia del GC, que solo presenta un mejor desempeño en cuatro de las ocho unidades temáticas del test (ver Figuras 10 y 11). Se puede observar (ver Figura 12) que en el GC, en cuatro de todas las unidades temáticas (corriente y resistencia eléctrica, potencial eléctrico, circuito de corriente continua y ley de Gauss), presentaron un Ganancia de Hake (g) negativa, es decir, con resultados peores en el postest que en el pretest, esto se podría deber a muchos factores, uno

de ellos, por respuestas entregadas al azar por parte de algunos estudiantes, tal como se analiza en Alconchel et al. [69]. Aunque este análisis está fuera de las preguntas de investigación, con el fin de evitar las respuestas al azar en el BEMA, las evaluaciones postest estaban vinculadas a un porcentaje de la última prueba sumativa del curso para ambos grupos.

En cuanto a la comparación de los puntajes del test BEMA de este trabajo con otras investigaciones publicadas no se puede hacer exhaustivamente, ya que hasta

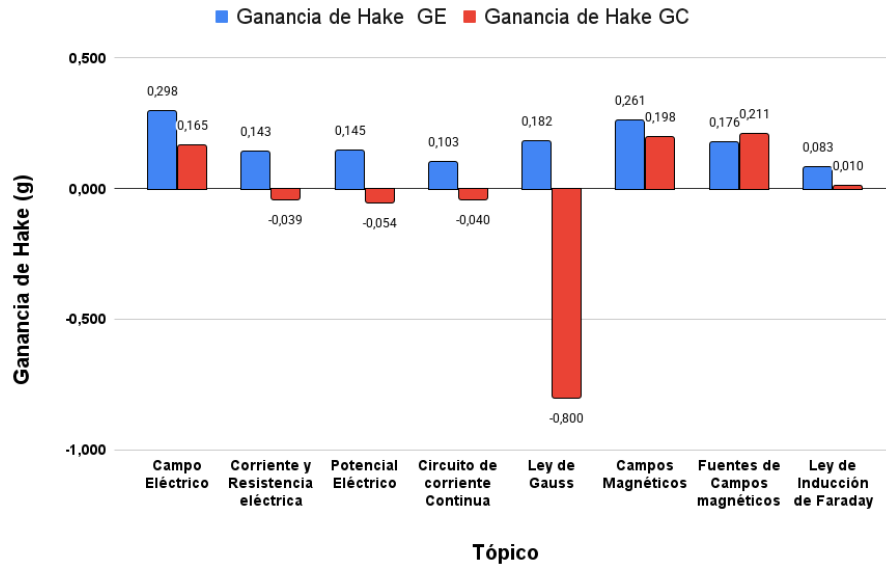


Figura 12. Ganancia de Hake (g) por unidades temáticas en GE y GC.

el cierre de esta investigación no se encontraron estudios en la literatura referidos al uso de este test en CII de carácter remedial. No obstante, Alconchel et al. [69], aplicaron el test BEMA en una universidad española durante un semestre regular, obteniendo puntajes mayores a los registrados en el GC y GE de este estudio. Uno de los factores que podrían explicar estas diferencias es el hecho de que los estudiantes de universidades chilenas presentan menores desempeños en los resultados de pruebas de la OCDE como PISA 2022 [70] y anteriores, en las áreas de lenguaje, matemáticas y ciencias naturales, presentando estas características al momento de ingresar a la universidad. Otros elementos a considerar podrían ser en primer lugar el carácter remedial de estos, donde su matrícula la conforman estudiantes que ya reprobaban con anterioridad la asignatura en el semestre regular; en segundo lugar considerar que los CII se desarrollan con un ritmo más acelerado que un curso regular; y por último señalar que hay estudiantes que podrían no haber logrado aún asimilar el ritmo de funcionamiento de la universidad para un logro efectivo del aprendizaje en las asignaturas. Estos aspectos relacionados con el desempeño académico han sido abordados en la literatura considerando sus distintas dimensiones en universidades chilenas [71, 72].

Dado los resultados obtenidos durante el proceso de investigación, en especial a los resultados cuantitativos de la etapa 3, es posible afirmar que la propuesta metodológica innovada en el GE, a través del uso de metodologías de enseñanza combinada que integran tanto clases magistrales interactivas en conjunto con actividades de aprendizaje activo y estrategias de evaluación moderna, permiten un aprendizaje más eficiente en un CII de elec-

tromagnetismo.

## V. CONCLUSIONES

Si bien diversas investigaciones en la enseñanza de la Física han demostrado la eficiencia de los métodos activos en asignaturas introductorias en carreras STEM, sin embargo, la mayoría de estos estudios se han realizado exclusivamente en el contexto de cursos regulares, mientras que para los CII esta evidencia científica es escasa; para abordar esta carencia en la literatura, este estudio exploró la formulación, implementación y eficiencia de una propuesta pedagógica innovada para un CII de Física (de un nivel no introductorio). Los resultados obtenidos muestran cómo la combinación de diversas metodologías activas, junto con la evaluación formativa, contribuyen significativamente a una mayor eficiencia en la comprensión conceptual del electromagnetismo en comparación con clases que no integraron estas estrategias, tal como se ha demostrado ampliamente en cursos regulares.

En relación a los resultados obtenidos en el grupo focal, se concluye que las metodologías, tipos de evaluación e interacción profesor estudiante, se encuentran en coherencia con la manera de abordar la docencia en cursos regulares en el contexto universitario actual; además señalar que esta técnica de recolección de información es una herramienta poderosa de indagación cualitativa de gran utilidad para el diseño de la propuesta innovada y que permite tomar decisiones basadas en evidencias.

En cuanto a las conclusiones del cuasiexperimento, el GE obtuvo mejores resultados que el GC en el indicador de Eficiencia Didáctica del curso, al compararse consigo

mismo tanto a nivel global como en las distintas unidades temáticas del test BEMA, sin embargo no se obtuvieron diferencias significativas entre grupos, lo que evidencia de que ambos grupos estuvieron sumergidos en un proceso de enseñanza aprendizaje.

Dos aportes novedosos de este trabajo han sido en primer lugar, la aplicación del test conceptual BEMA en un CII de electromagnetismo y en segundo lugar, el cálculo de la Ganancia de Hake para medir Eficiencia Didáctica en el aprendizaje a partir de sus resultados. Además, se pudo confirmar que la Ganancia de Hake, es un indicador útil para cuantificar el nivel de aprendizaje alcanzado en un CII, así como para comparar los resultados entre estudiantes tanto a nivel individual como a nivel grupal. Estos hallazgos son una invitación a futuras investigaciones a definir rangos de categorización para la Ganancia de Hake usando el test BEMA ya que, por ejemplo, en la actualidad sí existen categorías definidas usando el FCI que se han establecido en estudios previos de universidades norteamericanas y europeas; dado que además el test BEMA es conceptualmente más complejo que el FCI, es necesario establecer también una categorización específica para la Ganancia de Hake usando sus puntajes tanto para cursos regulares como para CII.

En general, para avanzar desde enfoques pedagógicos tradicionales hacia prácticas activas, es necesario superar una considerable resistencia por parte del profesorado hacia el uso de estas metodologías. Para facilitar esta transición, es fundamental promover y destacar la evidencia que respalda la efectividad de las metodologías activas en el aprendizaje. Por lo que se sugiere continuar con estudios similares que integren las realidades de cada institución identificando métodos, técnicas y estrategias más efectivas para el aprendizaje en CII considerando el contexto actual de docencia universitaria. Además se sugiere continuar con la formación del profesorado en educación superior, a través de cursos o talleres sobre las diversas metodologías activas para la enseñanza de la Física; crear repositorios disponibles para docentes tanto de ac-

tividades que utilicen estrategias metodológicas activas así como de preguntas clave de evaluación formativa.

Además señalar que esta investigación no aborda la influencia de otros factores asociados al proceso de enseñanza y aprendizaje, tales como el rol del instructor durante el proceso formativo, la motivación al aprender, el género, las cuales pueden ser variable a ser examinadas en estudios futuros para enriquecer los hallazgos y proponer nuevas líneas de intervención. Mencionar además que una de las ventajas de investigar en docencia en el contexto de los CII es que son más motivadoras para la investigación, ya que estos tienen menor duración y se pueden observar los resultados en menos tiempo.

En resumen, la intervención basada en estrategias metodológicas activas y la evaluación moderna han demostrado ser eficiente en un contexto de enseñanza intensiva, aunque existen áreas de mejora que podrían ser exploradas en futuras investigaciones o ser consideradas también para otras disciplinas. Los resultados de este trabajo dan cuenta que haciendo ajustes a distintos elementos del aula es posible mejorar la Eficiencia Didáctica en los CII, evidenciando que es de gran importancia revisar permanentemente las prácticas docentes según el contexto, los avances en educación y la propia reflexión.

## VI. AGRADECIMIENTOS

Este estudio se desarrolló en el marco del Proyecto Fondo de Desarrollo de Proyectos Docentes 2023 (FDPD 2023), con el apoyo de la Unidad de Innovación Docente en las Ingenierías (UIDIN) de la Universidad Católica del Norte (UCN). Un agradecimiento especial al docente Msc. Claudio Ramírez Michea por su colaboración en el éxito de esta investigación. Los autores además quieren agradecer a todos los profesores participantes del Grupo Focal y los estudiantes matriculados en el Curso Intensivo de Verano 2024.

- 
- [1] R. Schendel and T. McCowan, Expanding higher education systems in low- and middle-income countries: the challenges of equity and quality, *Higher Education* **72**, 407 (2016).
  - [2] M. Harvey, M. Power, and M. Wilson, A review of intensive mode of delivery and science subjects in australian universities, *Journal of Biological Education* **51**, 315 (2017).
  - [3] I. UNESCO, Online, open, and flexible higher education for the future we want: discussion paper (2015).
  - [4] UNESCO, *Global Education Monitoring Report, 2024/5, Leadership in education: Lead for learning*, Tech. Rep. (UNESCO, 2024).
  - [5] S. Burton and P. L. Nesbit, Block or traditional? an analysis of student choice of teaching format, *Journal of Management and Organization* **14**, 4 (2008).
  - [6] M. Davies, Intensive teaching formats: A review, *Issues in Educational Research* **16**, 1 (2006).
  - [7] N. McGinn, E. Schiefelbein, J. E. Froemel, and A. Lecaros, An intensive approach for course repeating students at a chilean university, *Higher Education* **80**, 1045 (2020).
  - [8] U. C. de Temuco, *Cuadernos de Docencia Estrategia Cursos Intensivos*, cuaderno n.º 13 ed. (Vicerrectoría Académica, 2021).
  - [9] U. C. del Norte, Reglamento programa especial invierno y verano. dirección general de pregrado (2024).
  - [10] Álvaro Morales, A. Cid, and C. Favre, Revisión de la implementación de un curso intensivo en la carrera de derecho de la universidad católica de temuco, *Revista Pedagogía Universitaria y Didáctica del Derecho* **8**, 171 (2021).
  - [11] U. C. A. Bello, Aviso inscripción intensivo pregrado ucab (2005).
  - [12] U. C. de Venezuela, Reglamento para los cursos de verano

- ucv (2005).
- [13] P. A. Scott, Attributes of high-quality intensive courses, *New Directions for Adult and Continuing Education* **2003**, 29 (2003).
  - [14] E. L. Daniel, A review of time-shortened courses across disciplines, *College student journal* **34**, 298 (2000).
  - [15] A. Karaksha, S. Anoopkumar-Dukie, G. Grant, A. Davey, S. Nirthanan, D. Arora, D. Hope, N. Bernatis, A. McFarland, S. Hall, A. Haywood, C. Holani, R. Chess-Williams, and C. McDermott, Benefits of intensive mode teaching to improve student performance, in *ICERI2013 Proceedings*, 6th International Conference of Education, Research and Innovation (IATED, 2013) pp. 5212–5218.
  - [16] N. Lee and B. Horsfall, Accelerated learning: A study of faculty and student experiences, *Innovative Higher Education* **35**, 191 (2010).
  - [17] E. Manalo, G. Wong-Toi, and M. Henning, Effectiveness of an intensive learning skills course for university students on restricted enrolment, *Higher Education Research and Development* **15**, 189 (1996).
  - [18] E. Goode, T. Roche, E. Wilson, and J. W. McKenzie, Implications of immersive scheduling for student achievement and feedback, *Studies in Higher Education* **48**, 1123 (2023).
  - [19] S. Freeman, S. L. Eddy, M. McDonough, M. K. Smith, N. Okoroafor, H. Jordt, and M. P. Wenderoth, Active learning increases student performance in science, engineering, and mathematics, *Proceedings of the National Academy of Sciences* **111**, 8410 (2014).
  - [20] P. Ghislandi, Quality teaching by design for learning ... o dell'uovo di brunelleschi, *Formazione amp; insegnamento* **12**, 197–210 (2014).
  - [21] P. Ramsden, *Learning to teach in higher education* (RoutledgeFalmer, 2003) p. 272.
  - [22] M. Labrador and M. d. Andreu, Metodologías activas, *Universidad Politécnica de Valencia*, 321 (2008).
  - [23] J. M. Fraser, A. L. Timan, K. Miller, J. E. Dowd, L. Tucker, and E. Mazur, Teaching and physics education research: bridging the gap, *Reports on Progress in Physics* **77**, 032401 (2014).
  - [24] C. J. Ballen, C. Wieman, S. Salehi, J. B. Searle, and K. R. Zamudio, Enhancing diversity in undergraduate science: Self-efficacy drives performance gains with active learning, *CBE—Life Sciences Education* **16**, ar56 (2017).
  - [25] M. A. McDaniel, S. M. Stoen, R. F. Frey, Z. E. Markow, K. M. Hynes, J. Zhao, and M. J. Cahill, Dissociative conceptual and quantitative problem solving outcomes across interactive engagement and traditional format introductory physics, *Physical Review Physics Education Research* **12**, 020141 (2016).
  - [26] G. Schiltz, G. Feldman, and A. Vaterlaus, Active-learning settings and physics lectures: a performance analysis, *Journal of Physics: Conference Series* **1286**, 012019 (2019).
  - [27] B. A. Oakley, B. Rogowsky, and T. J. Sejnowski, *Uncommon sense teaching : practical insights in brain science to help students learn* (TarcherPerigee, an imprint of Penguin Random House LLC, 2021) p. 322.
  - [28] D. W. Johnson, R. T. Johnson, and E. J. Holubec, *El aprendizaje cooperativo en el aula* (PaidóHEREs, 1999) p. 146.
  - [29] J. Bergmann and A. Sams, *Flip your classroom : reach every student in every class every day* (International Society for Technology in Education ; ASCD, 2012) p. 112.
  - [30] H. Galindo-Dominguez, Flipped classroom in the educational system: Trend or effective pedagogical model compared to other methodologies?, *Educational Technology and Society* **24**, 44 (2021).
  - [31] H. S. Barrows and R. M. Tamblyn, *Problem-based learning : an approach to medical education* (Springer Pub. Co., 1980) p. 206.
  - [32] P. Black and D. Wiliam, Developing the theory of formative assessment, *Educational Assessment, Evaluation and Accountability* **21**, 5 (2009).
  - [33] M. Bozzi, J. E. Raffaghelli, and M. Zani, Peer learning as a key component of an integrated teaching method: Overcoming the complexities of physics teaching in large size classes, *Education Sciences* **11**, 67 (2021).
  - [34] P. T. C. Tapia, J. E. Y. Soria, M. C. S. Vásquez, D. A. C. Robayo, and C. M. S. Moposita, Evaluación formativa y sumativa en el proceso educativo: Revisión de técnicas innovadoras y sus efectos en el aprendizaje del estudiante, *Ciencia Latina Revista Científica Multidisciplinar* **7**, 1478 (2023).
  - [35] L. Deslauriers, L. S. McCarty, K. Miller, K. Callaghan, and G. Kestin, Measuring actual learning versus feeling of learning in response to being actively engaged in the classroom, *Proceedings of the National Academy of Sciences* **116**, 19251 (2019).
  - [36] D. U. Silverthorn, P. M. Thorn, and M. D. Svinicki, It's difficult to change the way we teach: lessons from the integrative themes in physiology curriculum module project, *Advances in physiology Education* **30**, 204 (2006).
  - [37] M. Stains, J. Harshman, M. K. Barker, S. V. Chasteen, R. Cole, S. E. DeChenne-Peters, M. K. Eagan Jr, J. M. Esson, J. K. Knight, F. A. Laski, *et al.*, Anatomy of stem teaching in north american universities, *Science* **359**, 1468 (2018).
  - [38] C. Henderson and M. H. Dancy, Barriers to the use of research-based instructional strategies: The influence of both individual and situational characteristics, *Physical Review Special Topics—Physics Education Research* **3**, 020102 (2007).
  - [39] C. Angell, Øystein Guttersrud, E. K. Henriksen, and A. Isnes, Physics: Frightful, but fun. pupils' and teachers' views of physics and physics teaching, *Science Education* **88**, 683 (2004).
  - [40] F. Ornek, W. R. Robinson, and M. R. Haugan, What makes physics difficult?., *Science Education International* **18**, 165 (2007).
  - [41] E. F. Redish, R. E. Scherr, and J. Tuminaro, Reverse-engineering the solution of a “simple” physics problem: Why learning physics is harder than it looks, *The Physics Teacher* **44**, 293 (2006).
  - [42] C. H. Crouch and E. Mazur, Peer instruction: Ten years of experience and results, *American Journal of Physics* **69**, 970 (2001).
  - [43] L. C. McDermott and E. F. Redish, Resource letter: Per-1: Physics education research, *American Journal of Physics* **67**, 755 (1999).
  - [44] A. V. R. Guamán, K. M. C. Cumbicos, H. F. M. Palacios, and S. R. T. Peralta, El uso de simuladores en línea para la enseñanza de la física: una herramienta educativa efectiva, *Ciencia Latina Revista Científica Multidisciplinar* **7**, 1488 (2023).
  - [45] B. Duch *et al.*, Problems: A key factor in pbl, *About teaching* **50**, 7 (1996).
  - [46] P. Heller and M. Hollabaugh, Teaching problem solving

- through cooperative grouping. part 2: Designing problems and structuring groups, *American Journal of Physics* **60**, 637 (1992).
- [47] L. Springer, M. E. Stanne, and S. S. Donovan, Effects of small-group learning on undergraduates in science, mathematics, engineering, and technology: A meta-analysis, *Review of Educational Research* **69**, 21 (1999).
- [48] D. Stamovlasis, A. Dimos, and G. Tsaparlis, A study of group interaction processes in learning lower secondary physics, *Journal of Research in Science Teaching* **43**, 556 (2006).
- [49] E. Mazur, *Peer Instruction: A User's Manual*, Series in Educational Innovation (Prentice Hall, 1997) p. 253.
- [50] J. Benegas, Tutoriales para física introductoria: una experiencia exitosa de aprendizaje activo de la física, *Latin-American Journal of Physics Education* **1**, 32 (2007).
- [51] T. Walsh, ophysics:interactive physics simulations (2024).
- [52] J. Ontong, A. Bruwer, and C. Schonken, The effectiveness of a first-year module presented as an accelerated learning programme to repeating students for subsequent learning, *Perspectives in Education* **40**, 55 (2022).
- [53] B. Glaser and A. Strauss, *The Discovery of Grounded Theory: Strategies for Qualitative Research*, Observations (Chicago, Ill.) (Aldine, 1967).
- [54] L. Ding, R. Chabay, B. Sherwood, and R. Beichner, Evaluating an electricity and magnetism assessment tool: Brief electricity and magnetism assessment, *Physical Review Special Topics—Physics Education Research* **2**, 010105 (2006).
- [55] Y. Xiao, J. C. Fritchman, J. Y. Bao, Y. Nie, J. Han, J. Xiong, H. Xiao, and L. Bao, Linking and comparing short and full-length concept inventories of electricity and magnetism using item response theory, *Physical Review Physics Education Research* **15**, 020149 (2019).
- [56] J. Hansen and J. Stewart, Multidimensional item response theory and the brief electricity and magnetism assessment, *Physical Review Physics Education Research* **17**, 020139 (2021).
- [57] P. Eaton, B. Frank, K. Johnson, and S. Willoughby, Comparing exploratory factor models of the brief electricity and magnetism assessment and the conceptual survey of electricity and magnetism, *Physical Review Physics Education Research* **15**, 020133 (2019).
- [58] R. R. Hake, Interactive-engagement versus traditional methods: A six-thousand-student survey of mechanics test data for introductory physics courses, *American Journal of Physics* **66**, 64 (1998).
- [59] E. C. Regales and M. C. Matachana, Diez años de evaluación de la enseñanza-aprendizaje de la mecánica de newton en escuelas de ingeniería españolas. rendimiento académico y presencia de preconceptos, *Enseñanza de las Ciencias. Revista de investigación y experiencias didácticas* **26**, 23 (2008).
- [60] M. A. Kohlmyer, M. D. Caballero, R. Catrambone, R. W. Chabay, L. Ding, M. P. Haugan, M. J. Marr, B. A. Sherwood, and M. F. Schatz, Tale of two curricula: The performance of 2000 students in introductory electromagnetism, *Physical Review Special Topics—Physics Education Research* **5**, 020105 (2009).
- [61] L. Bao, Theoretical comparisons of average normalized gain calculations, *American Journal of Physics* **74**, 917 (2006).
- [62] J. Von Korff, B. Archibeque, K. A. Gomez, T. Heckendorf, S. B. McKagan, E. C. Sayre, E. W. Schenk, C. Shepherd, and L. Sorell, Secondary analysis of teaching methods in introductory physics: A 50 k-student study, *American Journal of physics* **84**, 969 (2016).
- [63] S. S. Shapiro and M. B. Wilk, An analysis of variance test for normality (complete samples), *Biometrika* **52**, 591 (1965).
- [64] F. Wilcoxon, Some rapid approximate statistical procedures, *Annals of the New York Academy of Sciences* **52**, 808 (1950).
- [65] H. B. Mann and D. R. Whitney, On a test of whether one of two random variables is stochastically larger than the other, *The Annals of Mathematical Statistics* **18**, 50 (1947).
- [66] S. Biometrika, The probable error of a mean, *Biometrika* **6**, 1 (1908).
- [67] M. H. Ramírez Díaz and J. L. Santana Fajardo, El aprendizaje basado en proyectos y el aprendizaje de conceptos de calor y temperatura mediante aplicaciones en cerámica, *Innovación Educativa (México, DF)* **14**, 65 (2014).
- [68] A. V. R. Guamán, K. M. C. Cumbicos, H. F. M. Palacios, and S. R. T. Peralta, El uso de simuladores en línea para la enseñanza de la física: una herramienta educativa efectiva, *Ciencia Latina Revista Científica Multidisciplinar* **7**, 1488 (2023).
- [69] F. Alconchel Pecino, M. E. Cámara Moral, M. Díaz Muñoz, B. Gámez Mejías, M. d. L. Gámez Mejías, M. F. Laguna Heras, Á. Lavín Hueros, P. Martín Blanquer, Á. Ponce Garrés, and L. Seidel Gómez de Quero, Cuestionarios conceptuales en física: evaluación de resultados de aprendizaje y conceptos erróneos en mecánica y electromagnetismo= concept inventories in physics: assessment of learning outcomes and misconceptions in mechanics and electromagnetism, *Fundación General de la Universidad Politécnica de Madrid* (2015).
- [70] OECD, *PISA 2022 Results (Volume I)* (OECD, 2023).
- [71] J. Vázquez, Análisis de la deserción estudiantil universitaria desde una perspectiva analítica, *Revista Contabilidad y Sistemas* (2024).
- [72] L. Améstica-Rivas, A. King-Domínguez, D. SANHUEZA GUTIÉRREZ, and V. RAMÍREZ GONZÁLEZ, Efectos económicos de la deserción en la gestión universitaria: el caso de una universidad pública chilena, *Hallazgos* **18**, 209 (2021).

## VII. APÉNDICE

En este apéndice se muestra la bitácora de actividades realizadas durante las tres semanas del curso intensivo de Electromagnetismo en el cual se basó esta investigación. Se presentan tres figuras donde se describen las estrategias y metodologías por día llevadas a cabo durante el CII, mostrados por semana.


Día	Actividades realizadas en clases	Contenidos abordados e imágenes de simulaciones
1 08/01/24	<ul style="list-style-type: none"> <li>• <b>Presentación del curso y principales lineamientos</b></li> <li>• <b>Evaluación diagnóstica:</b> Aplicación de formulario de percepción de nivel de dificultad de contenidos.</li> <li>• <b>Clase expositiva interactiva</b> de los contenidos y desarrollo de ejercicios de manera individual.</li> <li>• <b>Evaluación formativa:</b> Aplicación en formulario Google al final de la clase.</li> </ul>	<b>Unidad 1. Campos eléctricos</b> <ul style="list-style-type: none"> <li>• Propiedades de las cargas eléctricas</li> <li>• Ley de Coulomb</li> <li>• Distribución de cargas discretas</li> </ul>
2 09/01/24	<ul style="list-style-type: none"> <li>• <b>Aplicación Pre Test:</b> BEMA y Cuestionario EAA Firma de consentimiento informado para investigación.</li> <li>• <b>Actividad de Inicio:</b> Retroalimentación de preguntas del formulario de clase anterior.</li> <li>• <b>Clase expositiva interactiva</b> de los contenidos y desarrollo de ejercicios de manera individual.</li> <li>• <b>Evaluación formativa:</b> en formulario Google al finalizar la clase.</li> </ul>	<b>Unidad 1. Campos Eléctricos</b> <ul style="list-style-type: none"> <li>• Distribución de cargas continuas</li> <li>• Líneas de campo</li> </ul> <b>Unidad 2. Ley de Gauss</b> <ul style="list-style-type: none"> <li>• Flujo eléctrico</li> <li>• Ley de Gauss</li> <li>• Aplicación de la ley de Gauss</li> </ul>
3 10/01/24	<ul style="list-style-type: none"> <li>• <b>Actividad de Inicio:</b> Retroalimentación de preguntas del formulario de clase anterior.</li> <li>• <b>Clase expositiva interactiva</b> de los contenidos y desarrollo de ejercicios de manera individual.</li> <li>• <b>Evaluación formativa:</b> en formulario Google al finalizar la clase.</li> </ul>	<b>Unidad 3. Potencial eléctrico</b> <ul style="list-style-type: none"> <li>• Diferencia de potencial</li> <li>• Potencial eléctrico de distribuciones de carga puntuales</li> </ul>
4 11/01/24	<ul style="list-style-type: none"> <li>• <b>Actividad de Inicio:</b> Retroalimentación de preguntas del formulario de clase anterior.</li> <li>• <b>Clase expositiva interactiva</b> de los contenidos y desarrollo de ejercicios de manera individual.</li> <li>• <b>Trabajo colaborativo:</b> Actividad grupal de resolución y discusión de problemas ABP en grupo.</li> <li>• <b>Simulaciones:</b> presentando la docente un ejemplo simulado sobre distribuciones de carga discretas, mostrando las líneas de campo y potencial eléctrico (Imagen 1). <a href="https://ophysics.com/em4.html">https://ophysics.com/em4.html</a></li> <li>• <b>Evaluación formativa:</b> en formulario Google con retroalimentación al final de la clase.</li> </ul>	<b>Revisión Unidades 1 y 2.</b>  <b>Imagen 1:</b> Simulación de campo eléctrico y potencial eléctrico.
5 12/01/24	<b>Aplicación de primera prueba</b>	<b>Contenidos evaluados:</b> Unidades 1 y 2.

Figura 13. Bitácora de actividades realizadas durante el curso intensivo de Electromagnetismo: Semana 1.



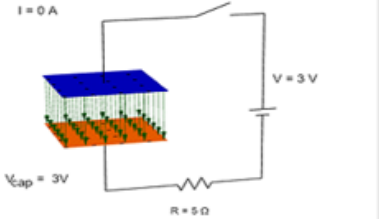
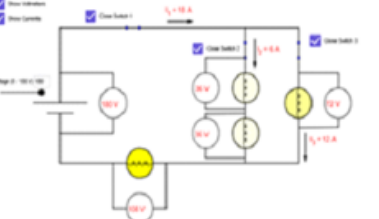
<p>6 13/01/24 4</p>	<ul style="list-style-type: none"> <li>• <b>Actividad de Inicio:</b> Retroalimentación de resultados primera evaluación.</li> <li>• <b>Clase expositiva interactiva</b> de los contenidos y desarrollo de ejercicios de manera individual.</li> <li>• <b>Simulaciones:</b> presentando la docente un ejemplo simulado sobre la carga de un capacitor</li> <li>• <a href="https://ophysics.com/em5.html">https://ophysics.com/em5.html</a></li> <li>• <b>Evaluación formativa:</b> en formulario Google con retroalimentación al final de la clase.</li> </ul>	<p><b>Unidad 4. Capacitancia</b></p> <ul style="list-style-type: none"> <li>• Capacitancia y capacitores</li> <li>• Energía almacenada</li> <li>• Capacitores con dieléctricos</li> <li>• Combinación de capacitores</li> </ul>  <p><b>Imagen 2:</b> Simulación de la carga de un capacitor.</p>
<p>7 16/01/24</p>	<ul style="list-style-type: none"> <li>• <b>Actividad de Inicio:</b> Retroalimentación de preguntas del formulario de clase anterior.</li> <li>• <b>Clase expositiva interactiva</b> de los contenidos y desarrollo de ejercicios de manera individual.</li> <li>• <b>Evaluación formativa:</b> en formulario Google con retroalimentación al final de la clase.</li> </ul>	<p><b>Unidad 5. Corrientes y Resistencia</b></p> <ul style="list-style-type: none"> <li>• Corriente eléctrica</li> <li>• Resistencia</li> <li>• Potencia eléctrica</li> </ul> <p><b>Unidad 6. Circuitos de corriente continua</b></p> <ul style="list-style-type: none"> <li>• Corriente y movimiento de carga</li> <li>• Resistores en serie y paralelo.</li> </ul>
<p>8 17/01/24</p>	<ul style="list-style-type: none"> <li>• <b>Actividad de Inicio:</b> Retroalimentación de preguntas del formulario de clase anterior.</li> <li>• <b>Clase expositiva interactiva</b> de los contenidos y desarrollo de ejercicios de manera individual, luego con discusión grupal y posterior retroalimentación del profesor.</li> <li>• <b>Evaluación formativa:</b> en formulario Google con retroalimentación.</li> </ul>	<p><b>Unidad 6. Circuitos de corriente continua</b></p> <ul style="list-style-type: none"> <li>• Leyes de Kirchhoff</li> </ul>
<p>9 18/01/24</p>	<ul style="list-style-type: none"> <li>• Repaso de las ideas principales sobre los contenidos a evaluar en la prueba, a través de construcción de mapa conceptual con los tópicos y ecuaciones correspondientes para aplicar en la resolución de problemas.</li> <li>• <b>Trabajo colaborativo:</b> Actividad grupal de resolución y discusión de problemas ABP en grupo.</li> <li>• <b>Simulaciones:</b> presentando la docente un ejemplo simulado sobre el funcionamiento de un circuito eléctrico de corriente continua (Imagen 3) <a href="https://ophysics.com/em4a.html">https://ophysics.com/em4a.html</a></li> </ul>	<p><b>Revisión Unidades 3, 4, 5 y 6</b></p>  <p><b>Imagen 3:</b> Simulación de circuitos de corriente continua.</p>
<p>10 19/01/24</p>	<p><b>Aplicación de segunda prueba</b></p>	<p><b>Contenidos evaluados:</b> Unidades 3, 4, 5 y 6.</p>

Figura 14. Bitácora de actividades realizadas durante el curso intensivo de Electromagnetismo: Semana 2.


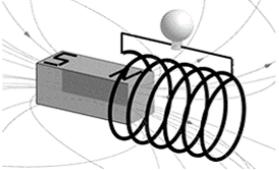
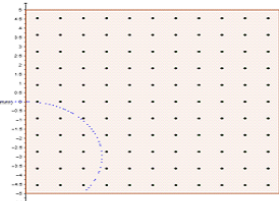
<p>11 22/01/24</p>	<ul style="list-style-type: none"> <li>• <b>Activación de conocimientos previos:</b> Se inicia la clase haciendo preguntas sobre la última parte del contenido estudiado en la clase anterior, formulando preguntas de tipo conceptual que motive a pensar a los estudiantes sobre la conexión del nuevo contenido con los anteriores.</li> <li>• <b>Clase expositiva interactiva</b> de los contenidos y desarrollo de ejercicios de manera individual</li> <li>• <b>Simulaciones:</b> presentando la docente un ejemplo simulado sobre el movimiento más general de una carga eléctrica en un campo magnético (Imagen 4) <a href="https://ophysics.com/em8.html">https://ophysics.com/em8.html</a></li> <li>• <b>Evaluación formativa:</b> en formulario Google con retroalimentación.</li> </ul>	<p><b>Unidad 7. Campos magnéticos</b></p> <ul style="list-style-type: none"> <li>• Campos magnéticos y fuerza de Lorentz</li> <li>• Movimiento de una partícula en un campo magnético</li> <li>• Fuerzas sobre corrientes.</li> </ul>  <p><b>Imagen 4:</b> Simulación de una partícula cargada en un campo magnético. Movimiento visto en tres dimensiones.</p>
<p>12 23/01/24</p>	<ul style="list-style-type: none"> <li>• <b>Actividad de Inicio:</b> Retroalimentación de preguntas del formulario de clase anterior.</li> <li>• <b>Clase expositiva interactiva</b> de los contenidos y desarrollo de ejercicios de manera individual.</li> <li>• <b>Evaluación formativa:</b> en formulario Google al final de la clase.</li> </ul>	<p><b>Unidad 8. Fuente de campo magnético</b></p> <ul style="list-style-type: none"> <li>• Ley de Biot-Savart</li> <li>• Ley de Ampère</li> <li>• Ley de Gauss en magnetismo</li> </ul>
<p>13 24/01/24</p>	<ul style="list-style-type: none"> <li>• <b>Activación de conocimientos previos:</b> Se inicia la clase haciendo preguntas sobre casos ya estudiados, para conectarlos con los nuevos contenidos.</li> <li>• <b>Clase expositiva interactiva</b> de los contenidos y desarrollo de ejercicios de manera individual.</li> <li>• <b>Simulaciones:</b> presentando la docente un ejemplo simulado sobre inducción electromagnética (Imagen 5). <a href="https://ophysics.com/em11.html">https://ophysics.com/em11.html</a></li> <li>• <b>Evaluación formativa:</b> en formulario Google</li> </ul>	<p><b>Unidad 9. Ley de Faraday</b></p> <ul style="list-style-type: none"> <li>• Ley de inducción de Faraday</li> <li>• Ley de Lenz</li> </ul>  <p><b>Imagen 5:</b> Simulación de ley de inducción de Faraday</p>
<p>14 25/01/24</p>	<ul style="list-style-type: none"> <li>• <b>Repaso</b> de las ideas principales sobre los contenidos a evaluar en la prueba, a través de construcción de mapa conceptual con los tópicos y ecuaciones correspondientes para aplicar en la resolución de problemas.</li> <li>• Resolución de problemas basados en los contenidos abordados.</li> <li>• <b>Trabajo colaborativo:</b> Actividad grupal de resolución y discusión de problemas ABP en grupo.</li> <li>• <b>Simulaciones:</b> presentando la docente repaso del movimiento de una partícula cargada en un campo magnético usando ejemplo simulado (Imagen 6). <a href="https://ophysics.com/em7.html">https://ophysics.com/em7.html</a> <a href="https://ophysics.com/em8.html">https://ophysics.com/em8.html</a></li> </ul>	<p><b>Revisión Unidades 7,8 y 9</b></p>  <p><b>Imagen 6:</b> Simulación de una partícula cargada en un campo magnético. Movimiento en dos dimensiones.</p>
<p>15 26/01/24</p>	<ul style="list-style-type: none"> <li>• <b>Aplicación Post Test:</b> BEMA y Cuestionario EAA</li> <li>• Firma de consentimiento informado para investigación.</li> <li>• <b>Aplicación de tercera prueba</b></li> </ul>	<p><b>Contenidos evaluados:</b> Unidades 7,8 y 9.</p>

Figura 15. Bitácora de actividades realizadas durante el curso intensivo de Electromagnetismo: Semana 3.