

Résolution du jeu de Juniper Green

Julien Lemoine

22 février 2022

Résumé

Dans cet article, nous décrivons la résolution du jeu de Juniper Green pour tout entier. Si une astuce mathématique permet de résoudre le jeu pour presque tous les entiers, il en reste certains (le plus grand étant 117) dont la résolution nécessite l'informatique compte-tenu de la quantité de calculs à faire.

1 Règle du jeu

Le jeu de Juniper Green, présenté dans [3], est un jeu combinatoire impartial, qui se joue avec les entiers de $[1; n]$. Le premier joueur, noté A, choisit un entier. Puis le second joueur, noté B, choisit un diviseur ou un multiple de ce nombre, puis A choisit un diviseur ou un multiple de ce dernier nombre... Un nombre donné ne peut être choisi qu'une seule fois. Celui qui ne peut plus jouer a perdu.

Voici un exemple de partie avec $n = 8$: A choisit 2, B choisit 8, A choisit 4, B choisit 1, A choisit 7. B ne pouvant plus jouer, c'est A qui a gagné.

Enfin, comme nous verrons dans la section 4, on ajoute généralement la règle qui énonce que le premier joueur doit choisir un nombre pair lors du premier coup de la partie, car sinon, il dispose trop facilement d'une certaine stratégie gagnante.

2 Représentation des positions sous forme de graphe

Il est possible de visualiser l'état de la partie à un instant donné avec un graphe non orienté, dont les sommets sont les entiers de $[1; n]$ non encore choisis, et où deux sommets sont reliés par une arête si l'un est un multiple de l'autre. La figure 1 présente ainsi le graphe initial du jeu avec $n = 8$, c'est-à-dire l'état de la partie avant que le premier joueur ne joue.

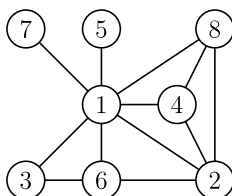


FIGURE 1 – Graphe initial du jeu avec $n = 8$.

Le premier joueur choisit ensuite un nombre : on convient alors, dans la représentation, de colorier le sommet qui vient d'être choisi. Selon ce principe, la figure 2 représente la partie de la section 1.

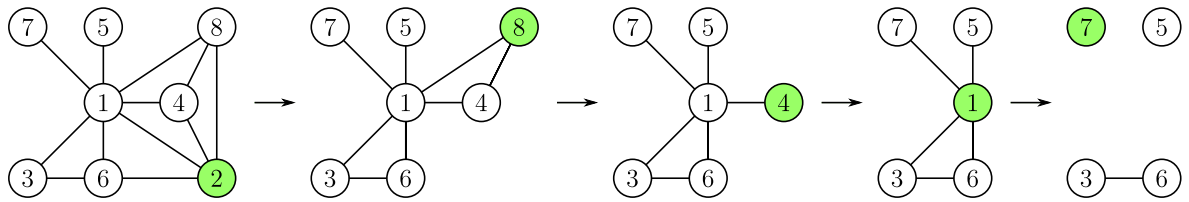


FIGURE 2 – Partie de la section 1.

Remarquons qu’une fois le graphe construit, il est inutile de connaître le numéro des sommets. Le jeu de Juniper-Green se ramène à un simple jeu de déplacement sur un graphe non orienté, où on ne peut passer deux fois par le même sommet.

3 Simplification du graphe non connexe

La position à droite de la figure 2 est terminale car le sommet numéro 7 est isolé. Dans cette position, les deux autres composantes connexes (5 et 3–6) deviennent inutiles.

D’une manière plus générale, dès lors qu’à un instant du jeu (et pas forcément à la fin), le graphe se scinde en plusieurs composantes connexes, seule la composante comportant le sommet colorié reste utile, et on peut supprimer les autres composantes sans impact sur la résultat de la partie.

4 Simplification du sommet-puits

Reprenant la figure 1, on voit facilement une stratégie victorieuse plus rapide pour A : il choisit initialement 5, B est alors forcé de choisir 1, puis A choisit 7 et il gagne. Cette stratégie est généralisable à tout $n \geq 3$ hormis 4, 6 et 10, c’est-à-dire dès lors qu’il y a au moins 2 nombres premiers dans $]\frac{n}{2}; n]$ ¹ (cela ne marcherait pas avec un nombre premier plus petit que $\frac{n}{2}$ car B pourrait choisir un multiple de ce nombre).

Pour cette raison, on impose généralement au premier joueur la règle supplémentaire : le premier nombre qu’il choisit doit être pair. Ceci l’empêche de commencer par un nombre premier, et donc d’appliquer cette stratégie. Dans la suite, nous considérerons donc le jeu où cette règle est en vigueur.

Essayons de généraliser cette stratégie. Dans le jeu avec $n = 8$, le sommet 7 est un *sommet-puits*, c’est-à-dire qu’il n’est relié qu’à un seul autre sommet, le numéro 1. Par conséquent, il faut éviter de choisir le sommet 1 durant la partie, car alors l’autre joueur choisit 7, et on a perdu. Comme choisir 1 est un coup perdant, et comme choisir 7 est impossible si 1 n’est pas choisi précédemment, on peut supprimer ces deux sommets du graphe sans changer le résultat de la position correspondante. Ce raisonnement permet plus globalement de justifier le résultat suivant.

Étant donnée une position autre que la position initiale (c’est-à-dire qu’il faut qu’un sommet soit colorié dans le graphe), s’il existe un sommet-puits, et que ni lui ni son unique voisin ne sont coloriés, alors en supprimant ces deux sommets, on ne change pas le résultat de la position. Cette simplification peut s’appliquer plusieurs fois successivement à une même position. Ainsi, elle permet de considérablement simplifier l’analyse de la position de gauche de la figure 2, en l’utilisant deux fois, ainsi que la suppression d’une composante connexe inutile. On se ramène à un triangle dont on voit facilement qu’il est gagnant pour le premier joueur.

1. La démonstration du fait que 4, 6 et 10 sont les trois seuls nombres ≥ 3 ne vérifiant pas cette propriété est sans doute assez simple pour quelqu’un maîtrisant bien les résultats concernant la répartition des nombres premiers, mais ce n’est pas mon cas.

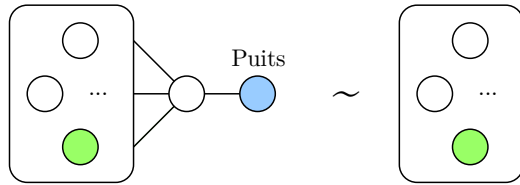


FIGURE 3 – Simplification du sommet-puits.

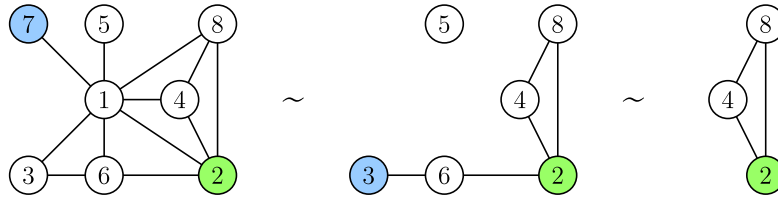


FIGURE 4 – Simplification de la position de gauche de la figure 2.

Enfin, on peut se demander ce qu'il se passe si, dans la figure 3, le sommet colorié est le sommet-puits? Alors, le coup suivant est forcé, le joueur suivant devant choisir le sommet voisin, puis la partie continue sans simplification particulière. Et si, au lieu du sommet-puits, le sommet colorié est le sommet voisin? Alors, la position est gagnante, il suffit de choisir le sommet-puits au coup suivant et la partie est terminée.

5 Résolution manuelle pour presque tout n

Dans la suite, nous allons présenter des méthodes issues d'idées présentées dans [1] et [3], et qui permettent de résoudre presque toutes les valeurs de n sans l'aide de l'ordinateur.

Nous allons commencer par décrire une stratégie qui fonctionne dès lors qu'il existe au moins 3 nombres premiers dans $]\frac{n}{4}; \frac{n}{3}]$; on en sélectionne alors trois quelconques que l'on nomme p , q et r .

On a tracé sur la figure 5 une partie du graphe initial. La condition $p \in]\frac{n}{4}; \frac{n}{3}]$ fait que le sommet p n'est relié qu'à $2p$, $3p$ et 1 (et de même pour les sommets q et r); mais le sommet 1 n'est pas tracé, suite à une simplification du sommet-puits avec un nombre premier plus grand que $\frac{n}{2}$.

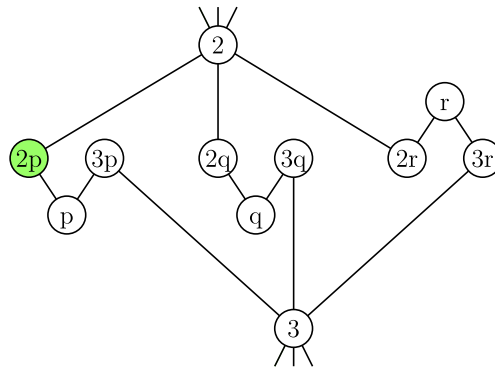


FIGURE 5 – Résolution de certaines valeurs de n .

Décrivons maintenant une stratégie gagnante pour le premier joueur. Il commence par choisir le sommet $2p$, comme illustré sur la figure 5, puis lorsqu'il atteint l'un des deux sommets 2 ou 3, il dirige son adversaire vers l'autre de ces deux sommets en passant par le sommet q . Enfin, une fois l'autre de ces deux sommets atteint, il dirige son adversaire vers le sommet r . Ainsi, son adversaire se retrouve bloqué après le parcours des 3 multiples de r .

La condition de l'existence de 3 nombres premiers dans $]\frac{n}{4}; \frac{n}{3}]$ est vérifiée pour tout n sauf $[[1; 110]]$, $[[116; 122]]$, $[[124; 128]]$ et $[[172; 176]]$ ². Ce sont donc les seules valeurs de n qu'il reste à résoudre, par d'autres moyens.

6 Autres résolutions manuelles

D'autres stratégies du même type que celle de la section 5 permettent de résoudre certaines des valeurs de n restantes en montrant là aussi que le premier joueur est en position de gagner.

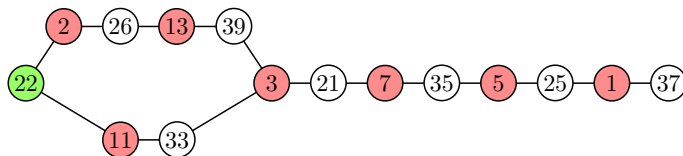


FIGURE 6 – Stratégie résolvant $n \in [[39, 41]]$.

Elles reposent sur le principe observable sur la figure 6 : le premier joueur choisit d'abord un nombre du type $2p$ où p est premier (ici, 22, mais il aurait tout aussi bien pu commencer avec 26). Dans la suite, il jouera toujours un produit de deux nombres premiers. Les nombres qu'il joue doivent être assez grands pour qu'ils n'aient pas de multiple inférieur à n (ici, ils doivent valoir au moins 21), ainsi le deuxième joueur est forcé de répondre en jouant des nombres premiers (il pourrait également jouer 1, mais il perdrait alors au coup suivant).

Hormis le premier coup où il dispose de deux choix, les coups du deuxième joueur sont des coups forcés, et le cycle à gauche de la figure fait qu'il va devoir jouer 3. On remarque que comme dans la figure 5, le cycle est du type $2-2p-p-3p-3-3q-q-2q-2$.

Une fois le coup 3 joué par le deuxième joueur, le premier joueur jouera 21, et la suite de coups forcés se terminera par 1, puis un nombre premier supérieur à $n/2$ qui scellera la victoire du premier joueur. Ici, le coup du premier joueur qui provoque la réponse 1 est 25, c'est-à-dire 5^2 ; en général, ce sera un coup du type pq , où p et q sont deux nombres premiers qui ont déjà été joués (avec éventuellement comme ici, $p = q$).

Cette stratégie particulière ne fonctionne pas pour $n \leq 38$, car 39 apparaît dans l'étude; elle ne fonctionne pas non plus pour $n \geq 42$, car le deuxième joueur dispose alors d'une échappatoire lorsque le premier joueur joue 21. D'une manière générale, elle est valable pour $n \in [[a, 2b - 1]]$, où a est le plus grand nombre utilisé par le premier joueur, et b le plus petit. Notant a et b en gras, toute cette étude se résume avec la notation suivante :

$$n \in [[39, 41]] : [2 \text{ 22 } 11 \text{ 33 } 3][2 \text{ 26 } 13 \text{ 39 } 3][3 \text{ 21 } 7 \text{ 35 } 5 \text{ 25 } 1 \text{ 37}]$$

Avec la même idée, nous pouvons alors résoudre d'autres valeurs de n :

- $n \in [[57, 65]] : [2 \text{ 34 } 17 \text{ 51 } 3][2 \text{ 38 } 19 \text{ 57 } 3][3 \text{ 33 } 11 \text{ 55 } 5 \text{ 35 } 7 \text{ 49 } 1 \text{ 53}]$
- $n \in [[65, 67]] : [2 \text{ 34 } 17 \text{ 51 } 3][2 \text{ 38 } 19 \text{ 57 } 3][3 \text{ 39 } 13 \text{ 65 } 5 \text{ 35 } 7 \text{ 49 } 1 \text{ 53}]$
- $n \in \{69\} : [2 \text{ 38 } 19 \text{ 57 } 3][2 \text{ 46 } 23 \text{ 69 } 3][3 \text{ 39 } 13 \text{ 65 } 5 \text{ 35 } 7 \text{ 49 } 1 \text{ 53}]$
- $n \in [[87, 91]] : [2 \text{ 46 } 23 \text{ 69 } 3][2 \text{ 58 } 29 \text{ 87 } 3][3 \text{ 51 } 17 \text{ 85 } 5 \text{ 55 } 11 \text{ 77 } 7 \text{ 49 } 1 \text{ 53}]$
- $n \in [[93, 101]] : [2 \text{ 58 } 29 \text{ 87 } 3][2 \text{ 62 } 31 \text{ 93 } 3][3 \text{ 51 } 17 \text{ 85 } 5 \text{ 55 } 11 \text{ 77 } 7 \text{ 91 } 13 \text{ 65 } 1 \text{ 53}]$
- $n \in [[95, 109]] : [2 \text{ 58 } 29 \text{ 87 } 3][2 \text{ 62 } 31 \text{ 93 } 3][3 \text{ 57 } 19 \text{ 95 } 5 \text{ 55 } 11 \text{ 77 } 7 \text{ 91 } 13 \text{ 65 } 1 \text{ 89}]$
- $n \in [[119, 123]] : [2 \text{ 62 } 31 \text{ 93 } 3][2 \text{ 74 } 37 \text{ 111 } 3][3 \text{ 69 } 23 \text{ 115 } 5 \text{ 65 } 13 \text{ 91 } 7 \text{ 119 } 17 \text{ 85 } 1 \text{ 89}]$
- $n \in [[123, 129]] : [2 \text{ 74 } 37 \text{ 111 } 3][2 \text{ 82 } 41 \text{ 123 } 3][3 \text{ 69 } 23 \text{ 115 } 5 \text{ 65 } 13 \text{ 91 } 7 \text{ 119 } 17 \text{ 85 } 1 \text{ 89}]$
- $n \in [[161, 185]] : [2 \text{ 94 } 47 \text{ 141 } 3][2 \text{ 106 } 53 \text{ 159 } 3][3 \text{ 93 } 31 \text{ 155 } 5 \text{ 115 } 23 \text{ 161 } 7 \text{ 133 } 19 \text{ 95 } 1 \text{ 101}]$

2. Là encore, cela nécessiterait une démonstration, mais il est facile d'observer ce résultat pour, mettons, $n < 1000$ à l'aide de quelques lignes de code.

Les résolutions manuelles apparaissent en vert dans la table 1. Il ne reste désormais à résoudre que les valeurs de n suivantes :

[[1; 39]] [[42; 57]] 68 [[70; 86]] 92 110 [[116; 118]]

Il ne sera toutefois pas nécessaire de mener un calcul pour l'ensemble de ces valeurs, car nous allons montrer que plusieurs de ces calculs sont équivalents.

7 Valeurs de n avec le même résultat

Deux remarques permettent de limiter le nombre de calculs à mener parmi les valeurs de n restantes. Tout d'abord, si $p \geq 5$ est un nombre premier, alors $n = p - 1$ et $n = p$ ont le même résultat. En effet, il y a alors au moins un autre nombre premier $q \geq n/2$, jouable uniquement à partir de 1. Jouer p ou jouer q revient au même et finit la partie, rajouter la possibilité de jouer p ne change donc rien.

Par ailleurs, si $p \geq 3$ est un nombre premier, alors $n = 2p - 1$ et $n = 2p$ ont le même résultat. En effet, un joueur qui jouerait $2p$ se verrait répondre p , il devrait alors jouer 1 et il perdrait au coup suivant. Rajouter la possibilité de jouer $2p$ ne change là aussi rien.

Nous avons colorié en bleu (dans le cas perdant) et en rouge (dans le cas gagnant) les valeurs de n qui profitent de cette remarque, avec des couleurs différentes afin de différencier les groupes de valeurs dont le calcul est identique. Parfois, plus de deux valeurs de n successives sont associées : par exemple, la première remarque associe $n = 4$ et $n = 5$, mais aussi $n = 6$ et $n = 7$, tandis que la deuxième associe $n = 5$ et $n = 6$, d'où on déduit que ces 4 valeurs de n ont le même résultat ; il suffit donc de mener le calcul pour $n = 5$.

8 Programmation

Certaines des premières valeurs sont calculables rapidement sur papier (nous avons par exemple calculé que $n = 8$ est gagnante pour le premier joueur avec la figure 4), mais le calcul se complexifiant rapidement lorsque n augmente, nous avons eu recours à un programme pour compléter l'étude du jeu.

Dans notre implémentation en Python, une position est stockée comme un couple dont le premier élément est l'entier actif, et dont le deuxième élément est le set des entiers encore jouables. Par exemple, la position de gauche sur la figure 2 est $(2, \text{set}([1, 2, 3, 4, 5, 6, 7, 8]))$. Dans le cas de la position de départ où le premier joueur n'a pas encore choisi son premier coup, on note par convention 0 l'entier actif.

Lorsqu'une nouvelle position est rencontrée (ce qui arrive à chaque calcul des coups jouables à partir d'une position), on la simplifie avec deux fonctions ; la première applique successivement la simplification du sommet-puits tant que cela s'avère possible, puis la deuxième applique la simplification du graphe non connexe. La position ci-dessus devient ainsi $(2, \text{set}([2, 4, 8]))$ comme nous l'avons vu avec la figure 4.

Ces idées associées à un simple algorithme de type depth-first permettent de résoudre en au plus quelques dizaines de minutes toutes les valeurs de n restantes jusqu'à 92 inclus. Bien sûr, lorsqu'on est en train de calculer le résultat d'une position, et qu'on trouve qu'un coup joué aboutit à une position perdante pour l'adversaire, il faut en déduire immédiatement que la position est gagnante, et ne pas perdre de temps en continuant le calcul sur les autres coups.

Il reste cependant à calculer $n = 110, 116$ et 117 qui résistent à cette approche (quoiqu'un calcul de plusieurs jours sur un processeur moderne en viendrait possiblement à bout).

9 Résolution de $n = 110, 116$ ou 117

9.1 $n = 116$

Pour terminer notre analyse, nous allons utiliser une dernière simplification : supposons qu'une position contienne un cycle de longueur paire, dont les sommets sont alternativement de degré 2 et de degré quelconque ≥ 2 , et sans sommet actif ; un tel cycle est illustré sur la figure 7, les sommets de degré 2 étant blancs et les autres rouges. Alors on peut supprimer ces sommets sans modifier le résultat de la position.

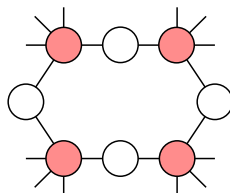


FIGURE 7 – Cycle simplifiable.

En effet, si un joueur joue un des sommets rouges, l'autre lui fait alors faire le tour du cycle, et il se retrouve bloqué à la fin du parcours.

Pour $n = 110$, le cycle 2–58–29–87–3–93–31–62–2 peut ainsi se simplifier. Pour $n = 116$ et 117 , c'est le cas du cycle 2–62–31–93–3–111–37–74–2.

Cette simplification suffit à résoudre $n = 116$: le premier joueur est gagnant en commençant le jeu avec l'entier 4. On peut alors simplifier le cycle décrit ci-dessus, puis les autres simplifications font qu'il ne reste alors que 51 sommets à considérer, et la position obtenue se résout en quelques minutes sur un processeur moderne.

9.2 $n = 110$

$n = 110$ et 117 sont plus coriaces. Commençons par décrire la résolution de $n = 110$. Sur la position initiale, on peut simplifier 1, ainsi que les nombres premiers supérieurs à 55. Une autre simplification du sommet-puits permet immédiatement de supprimer les couples (37; 74), (41; 82), (43; 86), (47; 94) et (53; 106). Il reste alors 86 sommets.

Parmi ces 86 sommets, les 36 sommets entourés sur la figure 8 vont se simplifier dès le début de partie. Si le coup d'ouverture du premier joueur est n'importe lequel des 50 autres, une simplification du cycle de gauche suivi de simplifications du sommet-puits ((69; 23), puis (46; 92), puis (57; 19)... de la gauche vers la droite de la figure) font qu'il ne reste que les 50 sommets dans la position.

Sinon, il est possible que le premier joueur commence à jouer un des sommets de la figure 8, mais le deuxième joueur peut alors soit gagner directement, soit le forcer plus ou moins rapidement à jouer un des 50 autres sommets. Dès lors que c'est le cas, les sommets restants parmi les 36 se simplifient, de sorte qu'on retombe sur une position où il ne reste que les 50 sommets, et où c'est au deuxième joueur de jouer³.

Le calcul montre alors que chacune des 50 positions comportant ces 50 sommets (il y a 50 positions, car 50 façons de choisir le sommet actif) est gagnante, chaque calcul nécessitant quelques dizaines de minutes sur un ordinateur de bureau, et ainsi $n = 110$ est perdante pour le premier joueur.

3. Par exemple, si le premier joueur commence par 58, en notant entre crochet les simplifications, un début de partie possible serait 58, 29[2...33], 87, 3, 57[69...92], 19, 95[38,76], 5, 85[65...], 17, 21, 102, 6[34, 68], et on retrouve une position avec les 50 sommets. Exemple de victoire directe : si le premier joueur commence par 76, alors tous les autres sommets se simplifient en partant du cycle et en continuant vers la droite, sauf 38 ; le deuxième joueur répond 38, ce qui lui assure la victoire.

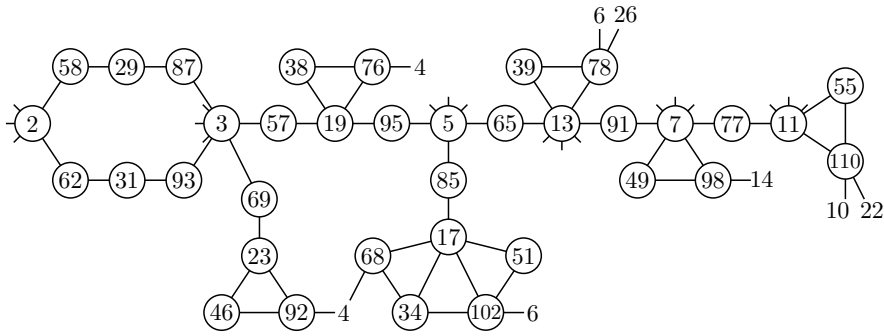


FIGURE 8 – Sommets se simplifiant rapidement dans l'étude de $n = 110$.

9.3 $n = 117$

$n = 117$ suit la même logique que $n = 110$. Les simplifications initiales laissent 94 sommets, puis il y a 40 sommets entourés sur la figure 9 qui se simplifient en début de partie, et on se ramène à résoudre les 54 positions comportant les 54 sommets restants, ce qui se fait avec un calcul dont l'ordre de grandeur est similaire à celui pour $n = 110$.

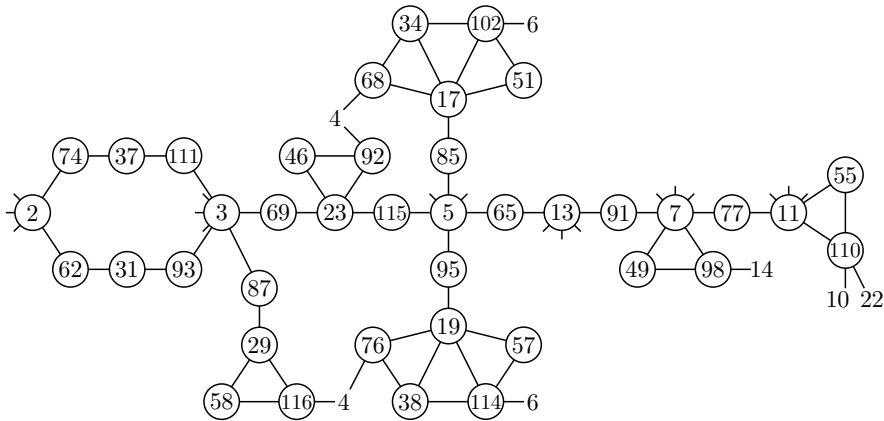


FIGURE 9 – Sommets se simplifiant rapidement dans l'étude de $n = 117$.

10 Résultats

Les résultats obtenus sont récapitulés dans la table 1 et sont cohérents avec les résultats obtenus jusqu'à $n = 50$ dans [2]. Un « G » signifie que le premier joueur dispose d'une stratégie gagnante, un « P » qu'il commence depuis une position perdante, et donc que c'est le deuxième joueur qui est en position de gagner.

Conclusion

Dans son article [3], Ian Stewart demandait s'il était possible de résoudre le jeu de Juniper Green pour toute valeur de n . À l'aide d'une combinaison d'astuces mathématiques et de calcul informatisé, c'est désormais le cas.

Références

- [1] Daniel Djament, *Le jeu de juniper green*, Bulletin de l'APMEP (2004), no. 453, 493–497.

n	G/P
1	-
2	P
3	G
4	P
5	P
6	P
7	P
8	G
9	P
10	P
n	G/P
61	G
62	G
63	G
64	G
65	G
66	G
67	G
68	G
69	G
70	G

n	G/P
11	P
12	G
13	G
14	G
15	P
16	G
17	G
18	P
19	P
20	G
n	G/P
71	G
72	P
73	P
74	P
75	G
76	P
77	G
78	P
79	P
80	G

n	G/P
21	P
22	P
23	P
24	G
25	P
26	P
27	G
28	P
29	P
30	G
n	G/P
81	P
82	P
83	P
84	G
85	P
86	P
87	G
88	G
89	G
90	G

n	G/P
31	G
32	P
33	G
34	G
35	P
36	G
37	G
38	G
39	G
40	G
n	G/P
91	G
92	P
93	G
94	G
95	G
96	G
97	G
98	G
99	G
100	G

n	G/P
41	G
42	P
43	P
44	G
45	P
46	P
47	P
48	G
49	G
50	G
n	G/P
101	G
102	G
103	G
104	G
105	G
106	G
107	G
108	G
109	G
110	P

n	G/P
51	P
52	G
53	G
54	P
55	G
56	P
57	G
58	G
59	G
60	G
n	G/P
111	G
112	G
113	G
114	G
115	G
116	G
117	P
118	P
119	G
120+	G

TABLE 1 – Résultats pour tout n .

- [2] Boris Laval and Olivier Sicard (IREM de la Réunion), *Le jeu de juniper-green*, novembre 2017.
- [3] Ian Stewart, *Juniper green (mathematical recreations)*, Scientific American (1997).