

МИНИСТЕРСТВО ОБРАЗОВАНИЯ И НАУКИ РОССИЙСКОЙ ФЕДЕРАЦИИ
МОСКОВСКИЙ ФИЗИКО-ТЕХНИЧЕСКИЙ ИНСТИТУТ
(ГОСУДАРСТВЕННЫЙ УНИВЕРСИТЕТ)

ЛЕКЦИИ ПО СЛУЧАЙНЫМ ПРОЦЕССАМ

Рекомендовано

*Учебно-методическим объединением высших учебных заведений РФ
по образованию в области прикладных математики и физики в качестве
учебного пособия для студентов вузов, обучающихся по направлению
«Прикладные математика и физика», а также по другим математическим
и естественнонаучным направлениям и специальностям*

МОСКВА
МФТИ
2019

УДК 519.21(075)
ББК 22.317я73
Б90

Рецензенты:
Институт проблем передачи информации
профессор *В. Г. Спокойный*
НИУ Высшая школа экономики
доцент *А. А. Наумов*

**Гасников А. В., Горбунов Э. А., Гуз С. А., Черноусова Е. О.,
Широбоков М. Г., Шульгин Е. В.**

Б90 Стохастический анализ в задачах : учебное пособие /
А. В. Гасников, Э. А. Горбунов, С. А. Гуз, Е. О. Черноусова, М. Г.
Широбоков, Е. В. Шульгин
– М. : МФТИ, 2019. – 253 с.
ISBN 978-5-7417-0576-6

Данное пособие содержит конспект лекций и материалы семинарских занятий по курсу «Случайные процессы». В таком виде курс был прочитан весной 2017, 2018 года студентам 3-го курса факультета управления и прикладной математики, школы прикладной математики и информатики МФТИ. Стоит отметить, что за основу был взят курс, десятилетиями формировавшийся сотрудниками кафедры Математических основ управления ФУПМ МФТИ А.А. Натаном, С.А. Гузом и О.Г. Горбачевым.

Помимо стандартных разделов теории случайных процессов (корреляционная теория, марковские процессы) в пособие (и курс лекций) были включены также следующие темы: эргодическая теорема фон Неймана–Биркгофа–Хинчина, концепция равновесия макросистем, методы Монте–Карло на базе марковских цепей, управляемые марковские процессы и задача о разборчивой невесте.

Пособие написано на достаточно элементарном языке и рассчитано на широкую аудиторию (не только студентов МФТИ).

УДК 519.21(075)
ББК 22.18я73

ISBN 978-5-7417-0514-8 (Ч. I) © Гасников А. В., Горбунов Э. А.,
Гуз С. А., Черноусова Е. О.,
Широбоков М. Г., Шульгин Е. В., 2019
ISBN 978-5-7417-0516-2 © Федеральное государственное автономное
образовательное учреждение
высшего профессионального образования
«Московский физико-технический институт
(государственный университет)», 2019

Оглавление

Введение	7
1. Случайные процессы, примеры	8
1.1. Базовые понятия и примеры	8
1.2. Моментные характеристики процессов	17
1.3. Винеровский процесс	20
1.4. Пуассоновский процесс	27
1.5. Безгранично делимые случайные величины	38
1.6. Процессы Леви	43
2. Введение в стохастический анализ	48
2.1. Пространство L_2 случайных величин	48
2.2. Непрерывность в среднем квадратичном	51
2.3. Дифференцируемость в среднем квадратичном	53
2.4. Интегрируемость в среднем квадратичном	55
2.5. Полезные формулы и примеры	57
2.6. Интеграл Римана–Стилтьеса	59
2.7. Стохастический интеграл и формула Ито	60
2.8. Стохастические дифференциальные уравнения*	65
3. Гауссовские случайные процессы	66
3.1. Моментные характеристики	66
3.2. Условные распределения сечений	70
4. Стационарные процессы	75
4.1. Комплекснозначные случайные процессы	75
4.2. Стационарность в широком и узком смыслах	76
4.3. Корреляционная функция	84
4.4. Спектральное представление процессов	88
4.5. Линейные преобразования процессов	96
5. Эргодические процессы	101
5.1. Эргодические случайные процессы	101
5.2. Эргодические динамические системы*	106
6. Дискретные цепи Маркова	113
6.1. Базовые определения и примеры	113
6.2. Классификация состояний	119
6.3. Эргодические дискретные цепи Маркова	132

7. Непрерывные цепи Маркова	161
7.1. Базовые понятия и предположения	161
7.2. Классификация состояний	171
7.3. Эргодические непрерывные цепи Маркова	173
7.4. Поведение цепи и время возвращения	177
8. Непрерывные процессы Маркова	179
8.1. Уравнения Колмогорова	179
8.2. Процесс Ито и формула Дынкина*	182
Приложения	188
А. Модель Эренфестов	189
Б. Вектор PageRank и Google Problem	195
Б.1. Google problem и эргодическая теорема	195
Б.2. Стандартные численные подходы к решению задачи	198
Б.3. Markov Chain Monte Carlo и Google problem	202
Б.4. Параллелизуемый вариант МСМС	205
Б.5. Модель Бакли—Остгуса и степенные законы	211
Б.6. Элементы теории макросистем	215
В. Задача о разборчивой невесте	218
В.1. Формулировка задачи	218
В.2. Оптимальная стратегия	218
В.3. Управляемые марковские процессы	219
В.4. Принцип динамического программирования	219
В.5. Поиск оптимальной стратегии невесты	220
Г. Задача о многоруких бандитах	224
Г.1. Формулировка задачи	224
Г.2. Уравнение Вальда—Беллмана	224
Г.3. Индексы Гиттинса	226
Г.4. Q-обучение	227
Г.5. Асимптотически оптимальные оценки	229
Заключение	232
Литература	248

Список обозначений

$(\Omega, \mathcal{F}, \mathbb{P})$ – вероятностное пространство (Ω – множество исходов, \mathcal{F} – σ -алгебра, \mathbb{P} – вероятностная мера).

$\mathbb{E}X, \mathbb{E}(X)$ – математическое ожидание случайной величины X .

$\mathbb{D}X, \mathbb{D}(X)$ – дисперсия случайной величины X .

$\text{cov}(X, Y)$ – корреляционный момент случайных величин X и Y .

$\text{Be}(p)$ – распределение Бернулли.

$\text{Po}(\lambda)$ – распределение Пуассона.

$R(a, b)$ – непрерывное равномерное распределение на отрезке $[a, b]$.

$N(\mu, \sigma^2)$ – нормальное распределение.

$\text{Exp}(\lambda)$ – показательное распределение с параметром λ .

$B(\alpha, \beta)$ – бета-распределение.

$\Phi(x)$ – функция стандартного нормального распределения $N(0, 1)$.

\xrightarrow{d} – сходимость по распределению.

$\xrightarrow{p}, \xrightarrow{\mathbb{P}}$ – сходимость по вероятности.

$\xrightarrow{\text{п.н.}}$ – сходимость с вероятностью 1 (почти наверное).

$\stackrel{d}{=}$ – равенство по распределению.

с.к. – в среднем квадратичном.

ЗБЧ – закон больших чисел.

х.ф. – характеристическая функция.

ЦПТ – центральная предельная теорема.

i.i.d. – independent identically distributed random variables.

$\langle \cdot, \cdot \rangle$ – скалярное произведение.

Индикаторная функция:

$$I(\text{true}) = [\text{true}] = 1, \quad I(\text{false}) = [\text{false}] = 0.$$

$$\|x\|_2^2 = \sqrt{\sum_{k=1}^n x_k^2}, \text{ где } x \in \mathbb{R}^n.$$

$L_p(X, \mu)$ – пространство интегрируемых функций по мере μ (если μ не указана, то рассматривается мера Лебега на множестве X). Норма в $L_p(X, \mu)$ определяется следующим образом:

$$\|f\|_{L_p} = \left(\int_X |f(x)|^p d\mu(x) \right)^{1/p}.$$

\mathbb{R}_+ – неотрицательные вещественные числа.

ОБЯЗАТЕЛЬНАЯ ЧАСТЬ ПРОГРАММЫ УЧЕБНОГО КУРСА «Случайные процессы»

Определение понятия «случайный процесс». Система конечномерных распределений случайного процесса, ее свойства. Моментные функции случайного процесса. Корреляционная и взаимная корреляционная функции случайных процессов, их свойства. Преобразования случайных процессов. Непрерывность случайного процесса в среднем квадратическом, ее необходимое и достаточное условие. Непрерывность случайного процесса по вероятности и с вероятностью единица. Производная случайного процесса в среднем квадратическом, необходимое и достаточное условие ее существования. Интеграл от случайного процесса в среднем квадратическом, необходимое и достаточное условие его существования. Стационарный случайный процесс. Строгая и слабая стационарность случайного процесса. Взаимная стационарность случайных процессов. Эргодичность случайного процесса по математическому ожиданию в среднем квадратическом. Условия эргодичности по математическому ожиданию. Спектральное представление стационарного случайного процесса. Теорема Хинчина о спектральном представлении корреляционной функции случайного процесса. Спектральная функция и спектральная плотность случайного процесса, их свойства и приложение. Случайный процесс типа «белый шум». Пуассоновский случайный процесс. Сложный пуассоновский процесс. Гауссовский (нормальный) случайный процесс, его свойства. Винеровский случайный процесс. Процессы Леви. Марковский случайный процесс. Дискретная марковская цепь. Переходные вероятности. Уравнения Колмогорова–Чепмена. Однородные дискретные марковские цепи. Классификация состояний дискретной марковской цепи, теорема о «солидарности» их свойств. Управляемые марковские процессы. Уравнение Вальда–Беллмана. Задача о разборчивой невесте. Асимптотическое поведение дискретной марковской цепи. Предельное и стационарное распределения вероятностей состояний дискретной марковской цепи. Теоремы об эргодичности дискретных марковских цепей. Марковская цепь с непрерывным аргументом. Прямое и обратное уравнения Колмогорова–Феллера. Примеры приложения теории марковских цепей (модель Эренфестов, модель ранжирования web-страниц). Концепция равновесия макросистемы на примере задачи поиска вектора Page Rank. Непрерывный марковский процесс. Обобщенное уравнение Маркова. Уравнения Колмогорова и Колмогорова–Фоккера–Планка.

Введение

Курс теории случайных процессов читается студентам ФУПМ МФТИ в весеннем семестре третьего курса. В осеннем семестре студенты изучают теорию вероятностей, в осеннем семестре четвертого курса – математическую статистику. Данный цикл вероятностных дисциплин входит в обязательную программу бакалавриата ФУПМ МФТИ на протяжении нескольких десятков лет [40, 41, 42]. Изначально в курсе случайных процессов большой акцент делался на задачах, связанных с исследованием операций [10, 11] (системы массового обслуживания [22], динамическое программирование [70], затем курс стал немного смещаться в сторону приложений к страхованию (актуарной математике [56, 57]) и финансовой математике [66]. Примеры, собранные в ряде основных учебников определенно свидетельствуют об этом [8, 48, 58, 65].

Однако в последнее время, прежде всего, в связи с бурным развитием анализа данных в программу обучения магистров ФУПМ стали входить: дополнительные главы математической статистики, статистическая теория обучения и онлайн оптимизация, стохастическая оптимизация, обучение с подкреплением, моделирование интернета (случайные графы и модели их роста), стохастические дифференциальные уравнения. Все эти предметы оказались сильно завязаны на курс случайных процессов. Возникла необходимость в адаптации курса. К сожалению, большая нагрузка студентов третьего курса ФУПМ не позволила существенно изменить объем излагаемого материала. Тем не менее, некоторые акценты было решено немного изменить.

Предлагаемое пособие во многом написано на базе курса (пособия) [41], однако содержит больше примеров и материала, отражающего некоторые современные приложения теории случайных процессов. Такие, например, как Метод Монте-Карло для Марковских цепей (Markov Chain Monte Carlo).

Материалы, собранные разделах Б и Г, разрабатывались в ходе кооперации с компаниями Яндекс и Хуавей.

Авторы хотели бы выразить благодарность своим коллегам по кафедре Математических основ управления за помощь в создании данного пособия: Олегу Геннадьевичу Горбачеву и Ольге Сергеевне Федько. Также хотели бы выразить признательность студентам МФТИ, помогавшим с набором данного курса лекций.

Замечания, пожелания, просьба присылать на адрес электронной почты кафедры Математических основ управления школы Прикладной математики и информатики МФТИ mou@mail.mipt.ru.

1. Случайные процессы, примеры

1.1. Базовые понятия и примеры

Цель данного раздела – ввести новое для читателя понятие: случайный процесс. По своей сути, случайный процесс – это некоторое обобщение понятия случайной величины из курса Теории вероятностей. А именно, это параметризованное семейство случайных величин. Параметр может быть скалярным (случай, описываемый в этой книге), векторным (тогда говорят о *случайных полях*) или даже функцией (*обобщенные случайные процессы*). Вводится понятие реализации случайного процесса, его многомерной функции распределения. Появляется и качественно новое для читателя понятие – сечение случайного процесса.

Кроме того, здесь же появляются определения самых важных с точки зрения последующего изложения процессов – винеровского процесса, пуассоновского процесса и процесса Леви.

Определение 1.1. *Случайным процессом* называется семейство случайных величин $X(\omega, t)$, $\omega \in \Omega$, заданных на одном вероятностном пространстве $(\Omega, \mathcal{F}, \mathbb{P})$ и зависящих от параметра t , принимающего значения из некоторого множества $T \subseteq \mathbb{R}$. Параметр t обычно называют *временем*.

Если множество T состоит из одного элемента, то случайный процесс состоит из одной случайной величины и, стало быть, является случайной величиной. Если T содержит $n \geq 1$ элементов, то случайный процесс представляет собой случайный вектор с n компонентами. Если $T = \mathbb{N}$, то случайный процесс представляет собой случайную последовательность $(X_1(\omega), X_2(\omega), \dots, X_n(\omega), \dots)$. Если $T = [a, b]$, $-\infty \leq a < b \leq +\infty$, то такой процесс называют *случайной функцией*.

Определение 1.2. При фиксированном времени $t = t_0$, случайная величина $X(\omega, t_0)$ называется *сечением процесса* в точке t_0 . При фиксированном исходе $\omega = \omega_0$, функция времени $X(\omega_0, t)$ называется *траекторией (реализацией, выборочной функцией)* процесса.

К случайному процессу всегда следует относиться как к функции двух переменных: исхода ω и времени t . Это независимые переменные. Заметим, впрочем, что в записи случайного процесса $X(\omega, t)$ аргумент ω обычно опускают и пишут просто $X(t)$. Точно так же поступают и со случайными величинами – вместо $X(\omega)$ пишут X . Надо помнить, однако, что во всех случаях зависимость от ω подразумевается. Записи $X(\omega, t)$ или $X(\omega)$ используются в тех случаях, когда необходимо явно подчеркнуть функциональную зависимость случайного процесса

или случайной величины от исхода ω . Иногда для случайного процесса используют обозначение $\{X(t), t \in T\}$, чтобы явно подчеркнуть множество времени T , на котором определен процесс.

Пример 1.1. Рассмотрим процесс $\xi(\omega, t) = t \cdot \eta(\omega)$, где $\eta \in R(0, 1)$, $t \in [0, 1] = T$. В качестве вероятностного пространства здесь рассмотрим тройку $(\Omega, \mathcal{F}, \mathbb{P})$, где пространство исходов $\Omega = [0, 1]$, σ -алгебра является борелевской $\mathcal{F} = \mathcal{B}(\mathbb{R})$, а вероятностная мера совпадает с мерой Лебега на отрезке $[0, 1]$. В этом случае случайная величина $\eta(\omega) = \omega$, а случайный процесс $\xi(\omega, t) = t \cdot \omega$. Тогда при фиксированном $\omega_0 \in [0, 1]$ траектория представляет собой линейную функцию $\xi(\omega_0, t) = \omega_0 t$, принимающую значение ноль в момент $t = 0$ и значение ω_0 в момент $t = 1$. Если же зафиксировать $t_0 \in (0, 1]$, то получится случайная величина $\xi(\omega, t_0) = t_0 \omega$, равномерно распределенная на отрезке $[0, t_0]$, т.е. $\xi(\omega, t_0) \in R(0, t_0)$. При $t_0 = 0$ получается вырожденная случайная величина: $\xi(\omega, 0) = 0$ при всех $\omega \in [0, 1]$. \triangle

Мы обращаем внимание читателя на то, что в данном примере траектория процесса однозначно восстанавливается по ее части: достаточно узнать наклон траектории на любом интервале времени. На практике же более типичная ситуация – это когда предыстория не позволяет однозначно восстановить траекторию процесса и узнать ее будущее. В таких случаях различным исходам ω_1 и ω_2 может соответствовать одна и та же наблюдаемая до текущего момента времени предыстория, но будущее этих траекторий может отличаться.

В приложениях, случайные величины часто задаются не как явные функции исходов, а через вероятностное распределение. Вероятностное распределение случайных величин однозначно определяется функцией распределения. Случайные векторы также имеют функцию распределения:

$$F_X(x_1, \dots, x_n) = \mathbb{P}(X_1 < x_1, \dots, X_n < x_n)$$

для случайного вектора $X = (X_1, \dots, X_n)$ с n компонентами. Определим теперь функцию распределения для случайного процесса.

Пусть даны $n \geq 1$ сечений $X(t_1), \dots, X(t_n)$ случайного процесса $\{X(t), t \in T\}$; $t_1, \dots, t_n \in T$. Так как по определению случайного процесса сечения заданы на одном вероятностном пространстве, то они образуют случайный вектор $(X(t_1), \dots, X(t_n))$. Функция распределения такого вектора

$$F_X(x_1, \dots, x_n; t_1, \dots, t_n) = \mathbb{P}(X(t_1) < x_1, \dots, X(t_n) < x_n) \quad (1)$$

зависит от n и параметров t_1, \dots, t_n из множества T .

Определение 1.3. Функция распределения из (1) называется *n*-мерной функцией распределения случайного процесса $X(t)$. Совокупность функций распределения (1) для различных $n \geq 1$ и всех возможных моментов времени t_1, \dots, t_n из множества T называется *семейством конечномерных распределений случайного процесса $X(t)$* .

Пример 1.2. Рассмотрим случайный процесс $\xi(t) = t\eta$, $t \in (0, 1)$, где $\eta \in R[0, 1]$. Для произвольных $n \geq 1$ и $t_1, \dots, t_n \in (0, 1)$ найдем его *n*-мерную функцию распределения:

$$\begin{aligned} F_\xi(x_1, \dots, x_n; t_1, \dots, t_n) &= \mathbb{P}(\xi(t_1) < x_1, \dots, \xi(t_n) < x_n) = \\ &= \mathbb{P}(t_1\eta < x_1, \dots, t_n\eta < x_n) = \mathbb{P}\left(\eta < \frac{x_1}{t_1}, \dots, \eta < \frac{x_n}{t_n}\right) = \\ &= \mathbb{P}\left(\eta < \min_{1 \leq k \leq n} \frac{x_k}{t_k}\right) = F_\eta\left(\min_{1 \leq k \leq n} \frac{x_k}{t_k}\right), \end{aligned}$$

где функция распределения случайной величины η равна

$$F_\eta(y) = \begin{cases} 0, & y \leq 0, \\ y, & y \in (0, 1], \\ 1, & y > 1. \end{cases} \quad \Delta$$

Семейство конечномерных распределений – это основная характеристика вероятностных свойств случайного процесса. Мы будем считать, что случайный процесс задан, если задано его семейство конечномерных распределений или если явно задано вероятностное пространство и соответствующая функция двух переменных – исхода и времени.

Пример 1.3. На вероятностном пространстве $([0, 1], \mathcal{B}_{[0,1]}, \lambda_{[0,1]})$, состоящем из пространства элементарных исходов $[0, 1]$, борелевской σ -алгебры $\mathcal{B}_{[0,1]}$ подмножеств множества $[0, 1]$ и меры Лебега $\lambda_{[0,1]}$, определен случайный процесс

$$\xi(\omega, t) = \begin{cases} 1, & t \leq \omega, \\ 0, & t > \omega. \end{cases}$$

Время определено на множестве $T = [0, 1]$. Найти траектории, сечения и двумерное распределение процесса. Исследовать сечения на попарную независимость.

Решение. Чтобы определить траектории процесса, зафиксируем произвольный исход $\omega_0 \in [0, 1]$ и изобразим на графике зависимость $\xi(\omega_0, t)$, см. рисунок 1. По условию задачи, $\xi(\omega_0, t) = 1$ при $t \leq \omega_0$, а при $t \in (\omega_0, 1]$ получаем $\xi(\omega_0, t) = 0$.

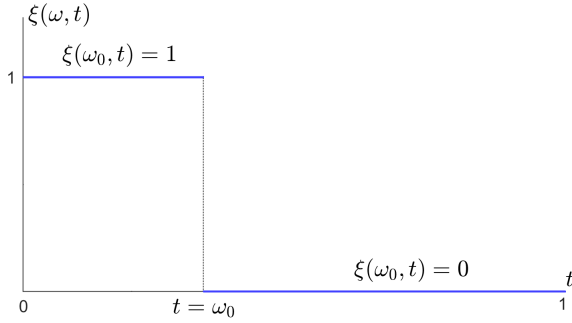


Рис. 1. Типичная траектория процесса $\xi(\omega, t)$ из примера 1.3.

Чтобы определить сечения процесса, зафиксируем время $t_0 \in [0, 1]$. Случайная величина $\xi(\omega, t_0)$ может принимать только два значения: 0 и 1. Следовательно, она имеет распределение Бернулли $\text{Be}(p)$ с некоторым параметром p . Напоминаем, что p есть вероятность принятия случайной величиной значения 1. Но случайная величина $\xi(\omega, t_0)$ принимает значение 1 только при $t_0 \leq \omega \leq 1$. Вероятностная мера на отрезке $[0, 1]$ по условию задачи является лебеговой мерой, причем такой, что $\lambda_{[0,1]}([a, b]) = b - a$ для любого отрезка $[a, b] \subset [0, 1]$. Значит искомая вероятность

$$p = \mathbb{P}(\{\omega : \xi(\omega, t_0) = 1\}) = \mathbb{P}(\{\omega : t_0 \leq \omega \leq 1\}) = 1 - t_0,$$

поэтому произвольное сечение $\xi(t) \in \text{Be}(1 - t)$, $t \in [0, 1]$.

Запишем по определению формулу двумерной функции распределения:

$$F_\xi(x_1, x_2; t_1, t_2) = \mathbb{P}(\xi(t_1) < x_1, \xi(t_2) < x_2)$$

Вычислим эту вероятность, рассмотрев все возможные значения x_1 и x_2 , считая, что t_1 и t_2 принадлежат отрезку $T = [0, 1]$. Начнем с крайних случаев, когда хотя бы один из x_1 или x_2 превысит единицу или меньше нуля. Анализируя по отдельности случаи, можно прийти к выражению

$$F_\xi(x_1, x_2; t_1, t_2) = \begin{cases} 1, & x_1 > 1 \text{ и } x_2 > 1, \\ 0, & x_1 \leq 0 \text{ или } x_2 \leq 0, \\ t_2, & x_1 > 1 \text{ и } x_2 \in (0, 1], \\ t_1, & x_2 > 1 \text{ и } x_1 \in (0, 1], \\ \min(t_1, t_2), & x_1 \in (0, 1] \text{ и } x_2 \in (0, 1]. \end{cases}$$

Здесь мы учли, что сечение $\xi(t)$ принимает значение 1 с вероятностью $1 - t$ и значение 0 с вероятностью t . При подсчете первых четырех

выражений достаточно было информации о том, что сечения $\xi(t)$ имеют распределение Бернулли. При вычислении последнего выражения этой информации недостаточно, требуется воспользоваться конкретным видом функции $\xi(\omega, t)$:

$$\begin{aligned}\mathbb{P}(\xi(t_1) < x_1, \xi(t_2) < x_2) &= \mathbb{P}(\{\omega : \xi(\omega, t_1) = 0, \xi(\omega, t_2) = 0\}) \\ &= \mathbb{P}(\{\omega : 0 \leq \omega < t_1, 0 \leq \omega < t_2\}) \\ &= \mathbb{P}(\{\omega : 0 \leq \omega < \min(t_1, t_2)\}) \\ &= \min(t_1, t_2).\end{aligned}$$

Теперь исследуем произвольные два сечения $\xi(t_1)$ и $\xi(t_2)$ процесса на независимость. Для этого проверим наличие равенства в выражении

$$\mathbb{P}(\xi(t_1) < x_1, \xi(t_2) < x_2) = \mathbb{P}(\xi(t_1) < x_1) \mathbb{P}(\xi(t_2) < x_2)$$

для всех x_1 и x_2 из \mathbb{R} . Если $x_1 \notin (0, 1]$ или $x_2 \notin (0, 1]$, то это равенство очевидно выполнено, причем для любых t_1 и t_2 . При $x_1 \in (0, 1]$ и $x_2 \in (0, 1]$ это равенство равносильно

$$\min(t_1, t_2) = t_1 t_2,$$

что верно лишь в случаях, когда хотя бы одно из значений t_1 или t_2 равно нулю или единице. В таких случаях $\xi(t_1)$ и $\xi(t_2)$ являются независимыми случайными величинами. В остальных случаях, т.е. когда $t_1 \neq 0, 1$ и $t_2 \neq 0, 1$, сечения $\xi(t_1)$ и $\xi(t_2)$ являются зависимыми случайными величинами. \triangle

Пример 1.4. Пусть дан тот же самый процесс, что и в предыдущем примере, и мы можем его наблюдать. Пусть на отрезке времени $[0, t_0]$ значение процесса все еще равно единице. С какой вероятностью скачок до нуля произойдет на интервале времени $[t_0, t_0 + \Delta t]$, где $\Delta t < 1 - t_0$?

Решение. Нам доступна информация о том, что на отрезке $[0, t_0]$ траектория процесса $\xi(\omega, t_0) = 1$. Ясно, что скачок может произойти почти сразу после t_0 или позже. Таким образом, данная нам предыстория процесса не позволяет однозначно определить поведение траектории в будущем. Однако *вероятность* скачка наперед заданном интервале времени можно рассчитать точно. Воспользуемся для этого аппаратом условных вероятностей. Пусть событие A состоит в том, что скачок произойдет в интервале времени $[t_0, t_0 + \Delta t]$, а событие B состоит в том, что на интервале времени $[0, t_0]$ скачка нет. Тогда по условию задачи необходимо вычислить условную вероятность

$$\mathbb{P}(A | B) = \frac{\mathbb{P}(A \cap B)}{\mathbb{P}(B)}.$$

Так как из события A следует событие B , то $A \cap B = A$. Далее,

$$\mathbb{P}(A) = \mathbb{P}(\{\omega : t_0 \leq \omega \leq t_0 + \Delta t\}) = \Delta t,$$

$$\mathbb{P}(B) = \mathbb{P}(\{\omega : t_0 \leq \omega \leq 1\}) = 1 - t_0.$$

Отсюда ответ:

$$\mathbb{P}(A | B) = \frac{\Delta t}{1 - t_0}.$$

Это и есть вероятность того, что скачок произойдет в ближайшее время Δt при условии, что до момента t_0 скачка не было. Отметим, что если скачок до момента t_0 произошел, то будущее процесса определено однозначно – его значение так и останется равным нулю. \triangle

Произвольная n -мерная функция распределения случайного процесса $\xi(t)$ обладает следующими свойствами:

а) $0 \leq F_\xi(x_1, \dots, x_n; t_1, \dots, t_n) \leq 1.$

б) Функции $F_\xi(x_1, \dots, x_n; t_1, \dots, t_n)$ непрерывны слева по каждой переменной x_i .

в) Если хотя бы одна из переменных $x_i \rightarrow -\infty$, то

$$F_\xi(x_1, \dots, x_n; t_1, \dots, t_n) \rightarrow 0,$$

если же все переменные $x_i \rightarrow +\infty$, то

$$F_\xi(x_1, \dots, x_n; t_1, \dots, t_n) \rightarrow 1.$$

г) Функции $F_\xi(x_1, \dots, x_n; t_1, \dots, t_n)$ монотонны в следующем смысле:

$$\Delta_1 \dots \Delta_n F_\xi(x_1, \dots, x_n; t_1, \dots, t_n) \geq 0,$$

где Δ_i – оператор конечной разности по переменной x_i

$$\begin{aligned} \Delta_i F &= F(x_1, \dots, x_{i-1}, x_i + h_i, x_{i+1}, \dots, x_n; t_1, \dots, t_n) - \\ &- F(x_1, \dots, x_{i-1}, x_i, x_{i+1}, \dots, x_n; t_1, \dots, t_n) \end{aligned}$$

а $h_1 \geq 0, \dots, h_n \geq 0$ произвольны.

д) Для любой перестановки $\{k_1, \dots, k_n\}$ индексов $\{1, \dots, n\}$

$$F_\xi(x_1, \dots, x_n; t_1, \dots, t_n) = F_\xi(x_{k_1}, \dots, x_{k_n}; t_{k_1}, \dots, t_{k_n}).$$

е) Для любых $1 \leq k < n$ и $x_1, \dots, x_k \in \mathbb{R}$

$$F_\xi(x_1, \dots, x_k; t_1, \dots, t_k) = F_\xi(x_1, \dots, x_k, +\infty, \dots, +\infty; t_1, \dots, t_n).$$

Пусть дано некоторое семейство функций $F(x_1, \dots, x_n; t_1, \dots, t_n)$, обладающее свойствами а)–е). Всегда ли можно подобрать случайный процесс с соответствующими n -мерными функциями распределения? Положительный ответ на этот вопрос дает теорема Колмогорова.

Теорема 1.1 (Колмогоров). Пусть задано некоторое семейство функций

$$F = \{F(x_1, \dots, x_n; t_1, \dots, t_n), x_i \in \mathbb{R}, t_i \in T, i = 1, \dots, n, n \geq 1\},$$

удовлетворяющих условиям а)–е). Тогда существуют вероятностное пространство $(\Omega, \mathcal{F}, \mathbb{P})$ и случайный процесс $\{\xi(t), t \in T\}$, такие, что семейство конечномерных распределений F_ξ случайного процесса $\xi(t)$ совпадает с F .

Напомним читателю, что функция распределения не задает случайную величину однозначно как функцию: может оказаться, что на одном и том же вероятностном пространстве существуют две случайные величины $\xi(\omega)$ и $\eta(\omega)$ с совпадающими функциями распределения. Точно так же семейство конечномерных распределений может неоднозначно определять случайный процесс. Это нас приводит к необходимости ввести понятие эквивалентности случайных процессов.

Определение 1.4. Пусть $\{\xi(t), t \in T\}$ и $\{\eta(t), t \in T\}$ – два случайных процесса, определенные на одном и том же вероятностном пространстве $(\Omega, \mathcal{F}, \mathbb{P})$ и принимающие значения в одном и том же измеримом пространстве. Если для любого $t \in T$

$$\mathbb{P}(\xi(t) = \eta(t)) = 1,$$

то эти процессы называются *стохастически эквивалентными* или просто *эквивалентными*. При этом $\xi(t)$ называется *модификацией* процесса $\eta(t)$, а $\eta(t)$ – модификацией процесса $\xi(t)$.

Для эквивалентных процессов семейства их конечномерные распределений процессов совпадают. В теории случайных процессов понятие эквивалентности процессов чрезвычайно важно, так как позволяет обосновать возможность расчета вероятности каких-нибудь событий, связанных с процессом, переходом к другому, эквивалентному, процессу. Например, пусть на вероятностном пространстве $(\Omega, \mathcal{F}, \mathbb{P})$ дан какой-нибудь процесс $\{\xi(t), t \geq 0\}$ с непрерывным временем и непрерывным множеством значений на \mathbb{R} и допустим, что нам требуется

вычислить следующую вероятность:

$$\mathbb{P} \left(\sup_{t \in [0,1]} \xi(t) \leq x \right).$$

Вероятность определена лишь для элементов сигма-алгебры \mathcal{F} , но принадлежит ли условие под вероятностью этой сигма-алгебре? Супремум процесса не превосходит x на отрезке $[0, 1]$ тогда и только тогда, когда в каждый момент времени $t \in [0, 1]$ выполнено $\xi(t) \leq x$. И хотя условие $\xi(t) \leq x$ является элементом сигма-алгебры \mathcal{F} , несчетное пересечение таких событий для разных $t \in [0, 1]$ элементом сигма-алгебры может не являться. Однако, если все или почти все траектории процесса $\xi(t)$ непрерывны на $[0, 1]$, то супремум по $[0, 1]$ можно заменить супремумом по рациональным точкам отрезка $[0, 1]$, а это счетное пересечение событий сигма-алгебры. На самом деле траектории этого процесса не обязаны быть непрерывными, достаточно лишь, чтобы у процесса существовала его непрерывная модификация (модификация с почти всеми непрерывными траекториями). Установить существование непрерывной модификации процесса помогает следующая теорема.

Теорема 1.2 (Колмогоров [9]). Пусть $\{\xi(t), t \in T\}$ – случайный процесс и $T = [a, b]$. Если существуют $\alpha > 0$, $\beta > 0$, $c < \infty$, такие, что при всех $t, t + h \in [a, b]$ выполнено неравенство

$$\mathbb{E} |\xi(t + h) - \xi(t)|^\alpha \leq c|h|^{1+\beta},$$

то $\xi(t)$ имеет непрерывную модификацию.

Если непрерывная модификация процесса $\xi(t)$ существует, то всегда можно так определить вероятностное пространство и сигма-алгебру \mathcal{F} (с сохранением семейства конечномерных распределений), на которых задан этот процесс, что условия на процесс в несчетном числе точек можно заменить на условия в счетном числе точек, и множества типа $\{\sup_{t \in [0,1]} \xi(t) \leq x\}$ становятся измеримыми, вероятность их определена.

Если непрерывной модификации процесса не существует или по каким-то причинам трудно установить ее существование, то на помощь может прийти следующее понятие.

Определение 1.5. Случайный процесс $\{\xi(t), t \in T\}$ называется *сепарабельным*, если множество T содержит всюду плотное счетное подмножество S , такое, что для любого интервала $I \subset T$ справедливо

$$\mathbb{P} \left(\sup_{t \in I \cap S} \xi(t) = \sup_{t \in I} \xi(t), \inf_{t \in I \cap S} \xi(t) = \inf_{t \in I} \xi(t) \right) = 1.$$

Оказывается, что любой процесс с непрерывным временем имеет сепарабельную модификацию, и всегда можно построить вероятностное пространство и сигма-алгебру, на которых определен случайный процесс, таким образом, что множества, связанные со значениями процесса в несчетном числе точек, станут измеримыми. Впрочем, этот серьезный математический факт остается во многих случаях чисто теоретическим – для практических расчетов все равно потребуются знать множество сепарабельности S , которое следует дополнительно искать. Ситуация здесь упрощается в случае, когда исходный процесс $\xi(t)$ является стохастически непрерывным.

Определение 1.6. Случайный процесс $\{\xi(t), t \in T\}$ называется *стохастически непрерывным*, если в каждый момент времени t

$$\forall \varepsilon > 0 \quad \lim_{h \rightarrow 0} \mathbb{P}(|\xi(t+h) - \xi(t)| > \varepsilon) = 0.$$

Оказывается, что если случайный процесс является стохастически непрерывным, то в качестве множества сепарабельности S его сепарабельной модификации можно брать любое всюду плотное счетное подмножество S , например, множество рациональных чисел, поэтому поиском такого множества в этом случае заниматься не приходится.

Несколько слов добавим вообще про способы задания случайного процесса. С практической точки зрения удобно задавать и определять процессы через семейства конечномерных распределений. Именно такой подход и принят в настоящем пособии. Однако, задание семейства конечномерных распределений не однозначно определяет случайный процесс как функцию двух переменных, также как и функция распределения неоднозначно определяет случайную величину как функцию исхода. В литературе можно встретить случаи, когда вместе с процессом определяется вероятностное пространство, которому процесс принадлежит. Пространством исходов такого вероятностного пространства часто выступает какое-то множество функций, которому принадлежат траектории процесса. Например, это может быть множество всех функций, заданных на множестве времени T (для этого обычно используется обозначение \mathbb{R}^T), или множество непрерывных функций на T (обозначение может быть, например, $C(T)$). Кроме того, много внимания уделяется сигма-алгебрам на таких пространствах исходов. Обычно сигма-алгебра определяется как минимальная сигма-алгебра, которая содержит какой-то набор более простых множеств. Например, в качестве такого набора может выступать набор *цилиндрических множеств*: множеств вида

$$\{X(t_1) \in B_1, \dots, X(t_n) \in B_n\},$$

где B_1, \dots, B_n – борелевские множества из \mathbb{R} . Название оправдано следующей геометрической аналогией: если $T = \{1, 2, 3\}$, то для случайного вектора (X_1, X_2, X_3) множество $C = \{X_1 \in B_1, X_2 \in B_2\}$ представляет собой цилиндр с образующей, параллельной третьей оси. Вероятности на цилиндрических множествах определяют вероятность произвольных множеств из сигма-алгебры ими порожденной. Причем задание вероятности на цилиндрических множествах равносильно заданию семейства конечномерных распределений.

1.2. Моментные характеристики процессов

Теперь, когда все формальные сведения о распределении случайных процессов даны, перейдем к их моментным характеристикам. Мы дадим определение математическому ожиданию, а также корреляционной и ковариационной функции случайного процесса. Когда мы будем давать эти определения, мы будем предполагать, что дан случайный процесс $\{X(t), t \in T\}$, каждое сечение которого на T имеет конечный второй момент $\mathbb{E}X^2(t) < \infty$. Такие процессы называются *случайными процессами второго порядка*, а множество таких процессов обозначают L_2 .

Определение 1.7. *Математическим ожиданием случайного процесса $X(t)$ называется функция $m_X : T \rightarrow \mathbb{R}$, значение которой в каждый момент времени равно математическому ожиданию соответствующего сечения, т.е. $\forall t \in T \ m_X(t) = \mathbb{E}X(t)$.*

Определение 1.8. *Корреляционной функцией случайного процесса $X(t)$ называется функция двух переменных $R_X : T \times T \rightarrow \mathbb{R}$, которая каждой паре моментов времени сопоставляет корреляционный момент соответствующих сечений процесса, т.е.*

$$R_X(t_1, t_2) = \mathbb{E}\overset{\circ}{X}(t_1)\overset{\circ}{X}(t_2) = \mathbb{E}X(t_1)X(t_2) - \mathbb{E}X(t_1)\mathbb{E}X(t_2).$$

Замечание. *Корреляционной эту функцию называют также в учебнике [41]. В некоторых других источниках, например – в книге [39], ее называют ковариационной. В учебнике [41] тоже есть понятие ковариационной функции: $K_X(t_1, t_2) = \mathbb{E}X(t_1)X(t_2)$. В настоящем пособии мы придерживаемся терминологии учебника [41].*

Определение 1.9. *Ковариационной функцией случайного процесса $X(t)$ называется функция двух переменных $K_X : T \times T \rightarrow \mathbb{R}$, такая, что*

$$K_X(t_1, t_2) = \mathbb{E}X(t_1)X(t_2).$$

Отметим, что корреляционная и ковариационная функции связаны соотношением $K_X(t_1, t_2) = R_X(t_1, t_2) + m_X(t_1)m_X(t_2)$.

Определение 1.10. Дисперсией случайного процесса $X(t)$ называется функция $D_X : T \rightarrow \mathbb{R}$, в каждый момент времени равная дисперсии соответствующего сечения процесса, т.е.

$$D_X(t) = \mathbb{E}\overset{\circ}{X}^2(t) = \mathbb{E}X^2(t) - (\mathbb{E}X(t))^2.$$

Легко видеть, что дисперсия процесса связана с корреляционной функцией по формуле $D_X(t) = R_X(t, t)$.

Введем также важное понятие взаимной корреляционной функции двух процессов.

Определение 1.11. Взаимной корреляционной функцией процессов $X(t)$ и $Y(t)$ из L_2 называется функция двух переменных $R_{X,Y} : T \times T \rightarrow \mathbb{R}$ такая, что

$$R_{X,Y}(t_1, t_2) = \mathbb{E}\overset{\circ}{X}(t_1)\overset{\circ}{Y}(t_2).$$

Определение 1.12. Характеристической функцией процесса $X(t)$ называется функция

$$\varphi_{X(t)}(s) = \mathbb{E}\exp(isX(t)), \quad s \in \mathbb{R}.$$

Рассмотрим несколько задач на расчет введенных численных характеристик случайных процессов.

Пример 1.5. Вычислить математическое ожидание, корреляционную функцию и дисперсию случайного процесса $\xi(t) = X \cos(t + Y)$, где $t \in \mathbb{R}$, а случайные величины $X \in N(0, 1)$ и $Y \in R(-\pi, \pi)$ независимы.

Решение. Сначала найдем математическое ожидание $\xi(t)$. Для этого зафиксируем момент времени $t \in \mathbb{R}$ и вычислим математическое ожидание сечения

$$\mathbb{E}\xi(t) = \mathbb{E}(X \cos(t + Y)).$$

По условию задачи случайные величины X и Y независимы, значит

$$\mathbb{E}(X \cos(t + Y)) = \mathbb{E}X \cdot \mathbb{E}\cos(t + Y).$$

Так как $X \in N(0, 1)$, то $\mathbb{E}X = 0$, откуда $\mathbb{E}\xi(t) = 0$ для всех $t \in \mathbb{R}$. Найдем теперь корреляционную функцию

$$R_\xi(t_1, t_2) = \mathbb{E}\xi(t_1)\xi(t_2) - \mathbb{E}\xi(t_1)\mathbb{E}\xi(t_2).$$

Из $\mathbb{E}\xi(t) = 0$ для всех $t \in \mathbb{R}$ следует, что

$$R_\xi(t_1, t_2) = \mathbb{E}\xi(t_1)\xi(t_2) = \mathbb{E}(X^2 \cos(t_1 + Y) \cos(t_2 + Y)).$$

Снова воспользуемся независимостью X и Y , и получим

$$R_{\xi}(t_1, t_2) = \mathbb{E}X^2 \cdot \mathbb{E}(\cos(t_1 + Y) \cos(t_2 + Y)).$$

Второй момент посчитаем через дисперсию:

$$\mathbb{E}X^2 = \mathbb{D}X + (\mathbb{E}X)^2 = 1.$$

Второй множитель вычислим напрямую:

$$\mathbb{E} \cos(t_1 + Y) \cos(t_2 + Y) = \int_{-\infty}^{+\infty} \cos(t_1 + y) \cos(t_2 + y) f_Y(y) dy,$$

где функция плотности равномерного распределения

$$f_Y(y) = \begin{cases} 1/(2\pi), & y \in (-\pi, \pi) \\ 0, & y \notin (-\pi, \pi) \end{cases}$$

Отсюда получаем

$$R_{\xi}(t_1, t_2) = \frac{1}{2\pi} \int_{-\pi}^{\pi} \cos(t_1 + y) \cos(t_2 + y) dy = \frac{1}{2} \cos(t_1 - t_2).$$

Дисперсию можно вычислить по формуле $\mathbb{D}\xi(t) = R_{\xi}(t, t) = 1/2$. Итак, в результате имеем $m_{\xi}(t) \equiv 0$, $D_{\xi}(t) \equiv 1/2$, $R_{\xi}(t_1, t_2) = \frac{1}{2} \cos(t_1 - t_2)$. \triangle

Пример 1.6. Найти математическое ожидание, дисперсию и корреляционную функцию случайного процесса из примера 1.3.

Решение. Мы выяснили, что любое сечение $\xi(t) \in \text{Be}(1 - t)$. Значит математическое ожидание $m_{\xi}(t) = 1 - t$, а дисперсия $D_{\xi}(t) = t(1 - t)$. Корреляционная функция равна

$$R_{\xi}(t_1, t_2) = \mathbb{E}\xi(t_1)\xi(t_2) - \mathbb{E}\xi(t_1)\mathbb{E}\xi(t_2).$$

Для вычисления первого слагаемого удобно воспользоваться общей формулой для математического ожидания через интеграл Лебега:

$$\mathbb{E}\xi(t_1)\xi(t_2) = \int_0^1 \xi(\omega, t_1)\xi(\omega, t_2) d\omega = 1 - \max(t_1, t_2).$$

Другой подход состоит в том, чтобы заметить, что случайная величина $\xi(t_1)\xi(t_2)$ имеет распределение Бернулли $\text{Be}(1 - \max(t_1, t_2))$, стало быть, ее математическое ожидание равно $1 - \max(t_1, t_2)$. В любом случае получаем

$$R_{\xi}(t_1, t_2) = 1 - \max(t_1, t_2) - (1 - t_1)(1 - t_2) = \min(t_1, t_2) - t_1 t_2. \triangle$$

1.3. Винеровский процесс

Перейдём теперь к более содержательным примерам случайных процессов, повсеместно встречающихся в приложениях. Для этого дадим сначала определение одного важного класса случайных процессов.

Определение 1.13. Случайная функция $\{X(t), t \geq 0\}$ называется *процессом с независимыми приращениями*, если для любого $n \geq 1$ и любых моментов времени $0 \leq t_1 \leq t_2 \leq \dots \leq t_n$ случайные величины

$$X(0), X(t_1) - X(0), X(t_2) - X(t_1), \dots, X(t_n) - X(t_{n-1})$$

независимы в совокупности.

Определение 1.14. Винеровским процессом с параметром $\sigma > 0$ называется случайная функция $\{W(t), t \geq 0\}$, удовлетворяющая условиям:

- а) $W(0) = 0$ почти всюду.
- б) $W(t)$ – процесс с независимыми приращениями.
- в) Для любых $t, s \geq 0$ выполнено $W(t) - W(s) \in N(0, \sigma^2 |t - s|)$.

Для простоты винеровские процессы с параметром σ будем иногда называться просто *винеровскими процессами* там, где значение σ не играет принципиальную роль.

Найдем плотность n -мерного распределения винеровского процесса. Для этого составим вектор $Y = (W(t_1), \dots, W(t_n))$ из сечений процесса в точках $t_1 < \dots < t_n$. Сечения винеровского процесса являются зависимыми величинами, а приращения на непересекающихся интервалах – независимые. Найдем поэтому сначала распределение вектора

$$Z = (W(t_1), W(t_2) - W(t_1), \dots, W(t_n) - W(t_{n-1})).$$

Так как этот вектор состоит из независимых в совокупности нормальных случайных величин, определенных на одном вероятностном пространстве, то он является нормальным случайным вектором. Плотность его распределения выражается по формуле

$$f_Z(z) = \prod_{k=1}^n \frac{1}{\sqrt{2\pi\sigma^2(t_k - t_{k-1})}} \exp\left(-\frac{z_k^2}{2\sigma^2(t_k - t_{k-1})}\right), \quad z = (z_1, \dots, z_n),$$

где $t_0 = 0$. Остается заметить, что векторы Y и Z связаны линейным

преобразованием $Y = AZ$, где

$$A = \begin{bmatrix} 1 & 0 & 0 & 0 & \dots & 0 \\ 1 & 1 & 0 & 0 & \dots & 0 \\ 1 & 1 & 1 & 0 & \dots & 0 \\ \vdots & \vdots & \vdots & \vdots & \ddots & \vdots \\ 1 & 1 & \dots & 1 & 1 & 1 \end{bmatrix}. \quad (2)$$

Плотность распределения Y связана с плотностью распределения Z по формуле

$$f_Y(y) = \frac{1}{|\det A|} f_Z(A^{-1}y), \quad y = (y_1, \dots, y_n).$$

После преобразований получаем окончательно

$$f_Y(y) = \prod_{k=1}^n \frac{1}{\sqrt{2\pi\sigma^2(t_k - t_{k-1})}} \exp\left(-\frac{(y_k - y_{k-1})^2}{2\sigma^2(t_k - t_{k-1})}\right), \quad t_0 = 0, \quad y_0 = 0.$$

Напомним, что линейное преобразование переводит нормальные случайные векторы в нормальные случайные векторы (см. раздел 3). Принимая во внимание выкладки выше, мы можем заключить, что любой вектор, составленный из сечений винеровского процесса, является нормальным случайным вектором, причем

$$\mathbb{E}Y = \mathbb{E}(AZ) = A\mathbb{E}Z = 0,$$

$$R_Y = R_{AZ} = AR_ZA^T = \|\min(t_i, t_j)\|_{i,j=1}^n,$$

где R_Y и R_Z – ковариационные матрицы векторов Y и Z , соответственно. Винеровский процесс таким образом относится к более широкому классу случайных процессов – гауссовским процессам.

Определение 1.15. Случайный процесс $\{X(t), t \geq 0\}$ называется *гауссовским*, если для любого $n \geq 1$ и точек $0 \leq t_1 < \dots < t_n$ вектор $(X(t_1), \dots, X(t_n))$ является нормальным случайным вектором.

Пример 1.7. Найти математическое ожидание, дисперсию, корреляционную и ковариационную функции винеровского процесса.

Решение. Воспользуемся тем, что $W(t) = W(t) - W(0) \in N(0, \sigma^2 t)$

$$m_W(t) = \mathbb{E}W(t) = 0 \quad \text{для любого } t \geq 0$$

$$D_W(t) = \mathbb{D}W(t) = \sigma^2 t \quad \text{для любого } t \geq 0$$

Для расчета корреляционной функции

$$R_W(t, s) = \mathbb{E}(W(t)W(s)) - \mathbb{E}W(t)\mathbb{E}W(s) = \mathbb{E}(W(t)W(s))$$

сначала рассмотрим случай $t > s$. В этом случае приращения $W(t) - W(s)$ и $W(s) - W(0) = W(s)$ являются независимыми. Значит

$$\begin{aligned} R_W(t, s) &= \mathbb{E}(W(t) - W(s))W(s) + \mathbb{E}W^2(s) \\ &= \mathbb{E}(W(t) - W(s))\mathbb{E}W(s) + \mathbb{E}W^2(s) \\ &= \mathbb{E}W^2(s) = \mathbb{D}W(s) + (\mathbb{E}W(s))^2 = \sigma^2 s. \end{aligned}$$

Если же $t < s$, то аналогично получим $R_W(t, s) = \sigma^2 t$. Случай $t = s$ рассматривается отдельно, получается $R_W(t, t) = \mathbb{E}W^2(t) = \sigma^2 t$. Значит в общем случае корреляционная функция винеровского процесса

$$R_W(t, s) = \sigma^2 \min(t, s).$$

Так как математическое ожидание винеровского процесса равно нулю, то ковариационная функция равна

$$K_W(t, s) = R_W(t, s) + \mathbb{E}W(t)\mathbb{E}W(s) = R_W(t, s) = \sigma^2 \min(t, s). \triangle$$

В связи с определением гауссовского процесса можно дать равносильное определение винеровского процесса.

Теорема 1.3. Процесс $\{W(t), t \geq 0\}$ является винеровским тогда и только тогда, когда

- а) $W(t)$ – гауссовский процесс;
- б) $\mathbb{E}W(t) = 0$ для любого $t \geq 0$;
- в) $R_W(t, s) = \min(t, s)$ для любых $t, s \geq 0$.

Доказательство. Пусть процесс является винеровским. Ранее мы уже установили принадлежность винеровского процесса к гауссовским процессам, а в предыдущем примере вычислили его математическое ожидание и корреляционную функцию.

Пусть теперь дан гауссовский процесс $X(t)$ с численными характеристиками $\mathbb{E}X(t) = 0$ и $R_X(t, s) = \min(t, s)$. Из $R_X(0, 0) = \mathbb{D}X(0) = 0$ следует, что $X(0) = \text{const}$ п.н., а из того, что $\mathbb{E}X(0) = 0$ получаем $X(0) = 0$ п.н.

Далее, так как процесс $X(t)$ гауссовский, то и произвольное приращение $X(t) - X(s)$ является нормальной случайной величиной. Математическое ожидание $\mathbb{E}(X(t) - X(s)) = 0$, а дисперсия

$$\mathbb{D}(X(t) - X(s)) = \mathbb{D}X(t) - 2\text{cov}(X(t), X(s)) + \mathbb{D}X(s) =$$

$$= R_X(t, t) - 2R_X(t, s) + R_X(s, s) = t + s - \min(t, s) = |t - s|.$$

Так как процесс гауссовский, то любой вектор из его сечений является гауссовским, причем математическое ожидание этого вектора – нулевой вектор, а ковариационная матрица $\|R_{ij}\|$ состоит из элементов $R_{ij} = \min(t_i, t_j)$. Если взять преобразование, обратное к A из формулы (2), то получится, что вектор $(X(t_1), X(t_2) - X(t_1), \dots, X(t_n) - X(t_{n-1}))$ состоит из некоррелированных случайных величин, а раз вектор гауссовский, то – из независимых случайных величин. \square

Согласно теореме Колмогорова 1.2 для винеровского процесса существует непрерывная модификация (для этого в теореме можно положить $\alpha = 4$, $\beta = 1$, $c = 3\sigma^4$). Поэтому всегда подразумевается, что траектории винеровского процесса непрерывны.

Мы дали аксиоматическое определение винеровского процесса, т.е. путем перечисления его свойств. Доказательство существования винеровского процесса можно выполнить различными способами [8], основанными на теоремах Колмогорова, разложениях в ряды, слабой сходимости мер в $C(0, 1)$ и центральной предельной теореме. Здесь важно отметить, что винеровский процесс можно получать (и определять) как в некотором смысле предел случайных блужданий на вещественной оси. Поясним сказанное на модельном примере.

Допустим имеется некоторая акция, цена которой формируется скачками в моменты времени $1/N$, $2/N$, $3/N$ и т.д., $N \geq 1$. Пусть в момент времени $t > 0$ цена акции определяется формулой

$$X_N(t) = \sum_{i=1}^{[Nt]} \Delta X_i,$$

где

$$\Delta X_i = \begin{cases} \sigma/\sqrt{N}, & \text{с вероятностью } 1/2, \\ -\sigma/\sqrt{N}, & \text{с вероятностью } 1/2, \end{cases}$$

причем $\{\Delta X_i\}$ – независимые одинаково распределенные случайные величины. Заметим, что $\mathbb{E}\Delta X_i = 0$, $\mathbb{D}\Delta X_i = \sigma^2/N$. Тогда из центральной предельной теоремы следует, что для $t > 0$

$$\frac{X_N(t) - 0}{\sigma/\sqrt{N} \cdot \sqrt{[Nt]}} \xrightarrow[N \rightarrow \infty]{d} Z \in N(0, 1).$$

Но так как $[Nt]/N \rightarrow t$ при $N \rightarrow \infty$, то

$$X_N(t) \xrightarrow[N \rightarrow \infty]{d} X(t) \in N(0, \sigma^2 t), \quad t > 0.$$

Оказывается, что предел $X(t)$ в этом выражении – это винеровский процесс $W(t)$ с параметром σ , но чтобы это доказать, потребуется обратиться к понятию *слабой сходимости случайных процессов*, или, *слабой сходимости мер*.

Подробное изложение теории слабой сходимости случайных процессов, включая доказательство сходимости процесса выше к винеровскому процессу, можно найти в монографии [3]. Мы же приведем лишь краткое пояснение.

Вообще в функциональном анализе под слабой сходимостью абстрактной последовательности x_n к абстрактному элементу x в линейном топологическом пространстве E понимается сходимость числовой последовательности $f(x_n)$ к $f(x)$ для любого непрерывного линейного функционала f из сопряженного пространства E^* . В теории вероятностей, когда говорят о слабой сходимости случайной последовательности ξ_n к величине ξ , обычно для простоты имеют ввиду поточечную сходимость $F_n(x) \rightarrow F(x)$ функций распределения ξ_n к функции распределения ξ в точках непрерывности $F(x)$. На самом деле же слабая сходимость ξ_n к ξ означает слабую сходимость последовательности мер \mathbb{P}_n , порождаемой функциями распределения $F_n(x)$, к мере \mathbb{P} , порождаемой функцией распределения $F(x)$, причем меры эти являются элементами некоторого линейного топологического пространства мер. Не важно, как строится такое топологическое пространство, отметим лишь, что слабую сходимость мер можно определить несколькими равносильными способами. Например, под слабой сходимостью мер \mathbb{P}_n к мере \mathbb{P} (определенных на некотором измеримом пространстве (S, \mathcal{F})) можно понимать сходимость числовой последовательности

$$\mathbb{E}_n f \rightarrow \mathbb{E} f, \quad n \rightarrow \infty$$

для каждой непрерывной ограниченной функции f , определенной на элементах метрического пространства S ; здесь \mathbb{E}_n и \mathbb{E} обозначают математические ожидания, подсчитанные относительно мер \mathbb{P}_n и \mathbb{P} , соответственно.

А теперь вернемся к случайным процессам. Траектории случайного процесса $X_N(t)$ и винеровского процесса $W(t)$ непрерывны с вероятностью 1, поэтому можно считать, что они заданы на метрическом пространстве $S = C[0, T]$, оснащенном стандартной равномерной метрикой и некоторой сигма-алгеброй. Конечномерные распределения этих процессов порождают на S некоторые меры: \mathbb{P}_N и \mathbb{W} (последняя еще называется *мерой Винера*). Оказывается, что \mathbb{P}_N слабо сходится к \mathbb{W} . Доказывать это можно по-разному, одно из достаточных условий сходимости описывается в монографии [3]: 1) сначала надо

доказать, что при каждом $n \geq 1$ и каждом фиксированном наборе (t_1, \dots, t_n) конечномерные распределения процесса $X_N(t)$ сходятся к соответствующим конечномерным распределениям процесса $W(t)$, а затем надо показать, что последовательность \mathbb{P}_N *полна*, т.е. «достаточно хорошая», чтобы вычислить пределы по $N \rightarrow \infty$ для произвольных, нефиксированных наборов (t_1, \dots, t_n) (грубо говоря, чтобы имела место «равномерная сходимостъ по всем сечениям»). Мы же в примере выше показали только сходимостъ одномерных распределений $X_N(t)$ к $W(t)$ для фиксированного t .

Отметим, наконец, что так как винеровский процесс является пределом некоторых других, более простых процессов, то его числовые характеристики можно аппроксимировать теми же числовыми характеристиками простых процессов, и наоборот.

На рисунке 2 показаны типичные траектории винеровского процесса. На рисунке 3 показаны 1000 реализаций процесса. Хорошо видно, что они с большой вероятностью попадают в область между графиками функций $y = \pm 3\sqrt{t}$, которые отвечают правилу трех сигм нормального распределения: если $\xi \in N(0, \sigma^2)$, то $\mathbb{P}(-3\sigma \leq \xi \leq 3\sigma) \approx 0.9973$. В нашем случае $\xi = W(t)$, $\sigma^2 = t$.

Известны и более сильные результаты о поведении винеровского процесса (см., например, [8, гл. III]).

Теорема 1.4 (закон повторного логарифма, Хинчин). С вероятностью единица

$$\liminf_{t \rightarrow \infty} \frac{W(t)}{\sqrt{2t \ln \ln t}} = -1, \quad \limsup_{t \rightarrow \infty} \frac{W(t)}{\sqrt{2t \ln \ln t}} = 1.$$

С помощью преобразования $\widetilde{W}(t) = tW(1/t)$ получается снова винеровский процесс, поведение которого в окрестности нуля описывается поведением $W(t)$ на бесконечности. Откуда вытекает следующая теорема.

Теорема 1.5 (локальный закон повторного логарифма). С вероятностью единица

$$\liminf_{t \rightarrow 0+} \frac{W(t)}{\sqrt{2t \ln \ln(1/t)}} = -1, \quad \limsup_{t \rightarrow 0+} \frac{W(t)}{\sqrt{2t \ln \ln(1/t)}} = 1.$$

Теорема 1.6 (Башелье). При всех $T, x \geq 0$

$$\mathbb{P} \left(\max_{t \in [0, T]} W(t) \geq x \right) = 2\mathbb{P}(W(T) \geq x) = \mathbb{P}(|W(T)| \geq x).$$

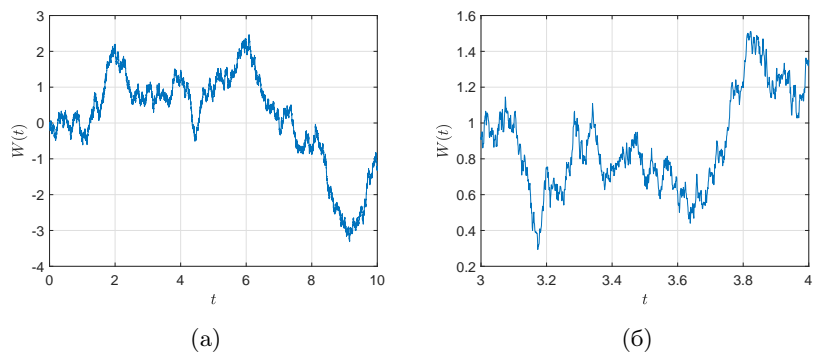


Рис. 2. Пример траектории винеровского процесса на а) интервале $t \in [0, 10]$ и б) интервале $t \in [3, 4]$.

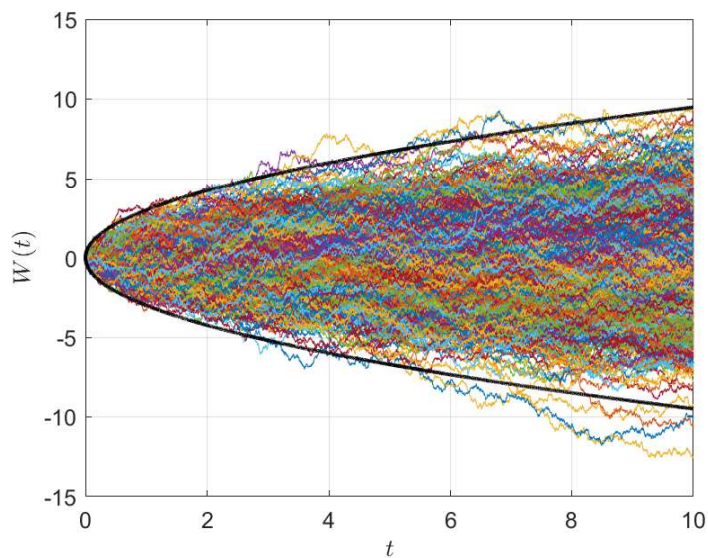


Рис. 3. Реализации винеровского процесса с вероятностью приблизительно 99.7% попадают в область между графиками функций $y = \pm 3\sqrt{t}$.

1.4. Пуассоновский процесс

Определение 1.16. Пуассоновским процессом с интенсивностью $\lambda > 0$ называется случайная функция $\{K(t), t \geq 0\}$, удовлетворяющая свойствам:

- а) $K(0) = 0$ почти всюду.
- б) $K(t)$ – процесс с независимыми приращениями.
- в) $\forall t > s \geq 0$ выполнено $K(t) - K(s) \in \text{Po}(\lambda(t - s))$.

Легко показать, что математическое ожидание, дисперсия и корреляционная функция пуассоновского процесса выражаются формулами $\mathbb{E}K(t) = \lambda t$, $\mathbb{D}K(t) = \lambda t$, $R_K(t, s) = \lambda \min(t, s)$. Так как для любых $t > s \geq 0$ приращение $K(t) - K(s) \in \text{Po}(\lambda(t - s))$ неотрицательно и может принимать лишь значения $0, 1, 2, \dots$, то траектории пуассоновского процесса – неубывающие кусочно-постоянные функции. Эти функции начинаются в нуле, так как $K(0) = 0$ п.н., и испытывают прыжки (скачки) в случайные моменты времени.

Найдем величину скачков. Для этого рассмотрим приращение пуассоновского процесса $K(t)$ на интервале $[t, t + \Delta t]$:

$$\mathbb{P}(K(t + \Delta t) - K(t) = 0) = e^{-\lambda \Delta t} = 1 - \lambda \Delta t + o(\Delta t), \quad \Delta t \rightarrow 0,$$

$$\mathbb{P}(K(t + \Delta t) - K(t) = 1) = \lambda \Delta t e^{-\lambda \Delta t} = \lambda \Delta t + o(\Delta t), \quad \Delta t \rightarrow 0.$$

Пусть на интервале $[t, t + \Delta t]$ процесс изменил свое значение, тогда вероятность того, что произошло более одного скачка, равна

$$\begin{aligned} & \mathbb{P}(K(t + \Delta t) - K(t) > 1 \mid K(t + \Delta t) - K(t) > 0) = \\ &= \frac{\mathbb{P}(K(t + \Delta t) - K(t) > 1)}{\mathbb{P}(K(t + \Delta t) - K(t) > 0)} = \frac{1 - (1 - \lambda \Delta t) - \lambda \Delta t + o(\Delta t)}{\lambda \Delta t + o(\Delta t)} \rightarrow 0, \end{aligned}$$

при $\Delta t \rightarrow 0$. Это значит, что вероятность скачка в точке более чем на одну единицу равна 0. Поэтому на практике всегда можно считать, что пуассоновский процесс если и меняет свое значение в точке, то на единицу, но не более того. На рисунке 4 изображена типичная траектория пуассоновского процесса.

Найдем n -мерную функцию вероятности пуассоновского процесса

$$\mathbb{P}(K(t_1) = k_1, \dots, K(t_n) = k_n), \quad k_1 \leq k_2 \leq \dots \leq k_n.$$

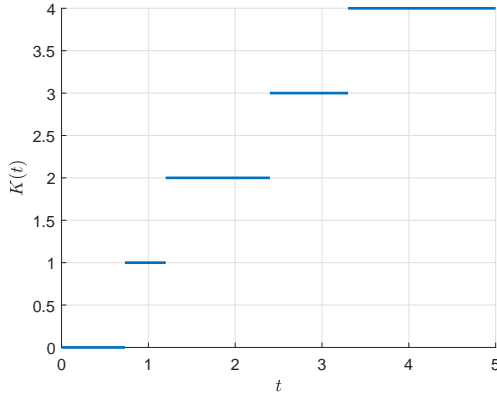


Рис. 4. Пример типичной траектории пуассоновского процесса.

Для этого воспользуемся независимостью приращений, введем обозначения $\Delta K_i = K(t_i) - K(t_{i-1})$, $\Delta t_i = t_i - t_{i-1}$, $\Delta k_i = k_i - k_{i-1}$, $t_0 = 0$, $k_0 = 0$ и тогда формула выше переписется:

$$\mathbb{P}(\Delta K_1 = \Delta k_1, \Delta K_2 = \Delta k_2, \dots, \Delta K_n = \Delta k_n).$$

Так как вероятность пересечения независимых событий равна произведению вероятностей каждого события, то получаем в итоге

$$\mathbb{P}(K(t_1) = k_1, \dots, K(t_n) = k_n) = \prod_{i=1}^n \frac{(\lambda \Delta t_i)^{\Delta k_i}}{\Delta k_i!} \exp(-\lambda \Delta t_i).$$

Покажем теперь, как пуассоновский процесс может быть получен из последовательности процессов путем предельного перехода. Пусть $X_k \in \mathbb{R}(0, N)$, $k = 1, \dots, N$ и нас интересует число точек, которые попадают на отрезок $[0, \lambda t] \subseteq [0, N]$, где $\lambda > 0$, $t \geq 0$. Для этого введем случайную величину $\nu_k = \mathbb{I}(X_k \in [0, \lambda t]) \in \text{Be}(\lambda t/N)$. Тогда из теоремы Пуассона следует, что

$$\sum_{k=1}^N \nu_k \xrightarrow[N \rightarrow \infty]{d} X(t) \in \text{Po}(\lambda t).$$

Можно показать, что определённый для $t \geq 0$ предельный процесс $X(t)$ является пуассоновским процессом $K(t)$ с интенсивностью λ . Данный пример демонстрирует важное понятие, играющее ключевую роль

в статистической механике – *термодинамический предельный переход*. Пусть есть сосуд длины N и N невзаимодействующих частиц, равномерно распределенных в нем. Тогда если выбрать в этом сосуде какую-нибудь произвольную область длины L , то при предельном переходе $N \rightarrow \infty$ и сохранении равномерности распределения частиц (постоянстве концентрации) окажется, что вероятность нахождения k частиц в области L равна $e^{-L} L^k / k!$. Данный пример демонстрирует естественность возникновения распределения Пуассона при таком предельном переходе. Много интересных приложений Пуассоновские процессы (по-прежнему) находят в [29, 30, 33, 37].

Приведем и другой важный пример естественного возникновения пуассоновского процесса. Предположим имеется остановка для автобусов, и время между прибытиями автобусов на остановку имеет показательное распределение $\xi_i \in \text{Exp}(\lambda)$. Отметим, что в классе распределений, имеющих плотность, только показательное распределение удовлетворяет следующему условию (отсутствие последействия): для всех $t, \tau > 0$

$$\mathbb{P}(\xi \geq t + \tau \mid \xi \geq t) = \mathbb{P}(\xi \geq \tau).$$

Это значит, что если человек приходит на остановку в некоторый фиксированный момент времени t_0 , не связанный с пуассоновским процессом, то в силу отсутствия памяти у показательного распределения время ожидания автобуса будет по-прежнему иметь показательный закон с тем же параметром λ . Отметим еще, что в классе дискретных распределений таким свойством обладает только геометрическое распределение.

Будем считать, что $\{\xi_i\}$ – независимые одинаково распределенные случайные величины. Можно показать, что процесс

$$K(t) = \max \left(k \in \mathbb{N} \mid \sum_{i=1}^k \xi_i < t \right), \quad t > 0, \quad (3)$$

(здесь максимум по пустому множеству равен нулю, а если для всех $k \in \mathbb{N}$ сумма $\sum_{i=1}^k \xi_i < t$, то $K(t) = \infty$), равный количеству прибывших за время $[0, t]$ автобусов, является пуассоновским процессом с интенсивностью λ .

Пример 1.8 (нерадивый пешеход). Пешеход хочет перейти дорогу в неположенном месте. Для того, чтобы перебежать дорогу, ему требуется a секунд. Кроме того, ему приходится ждать некоторое случайное время, когда зазор между соседними машинами, образующими пуассоновский процесс интенсивности λ , будет больше, чем a секунд.

Вычислить математическое ожидание времени перехода дороги с учетом ожидания.

Решение. Сначала введем случайную величину, равную времени перехода дороги с учетом ожидания «зазора» между машинами:

$$T_a = \min(t > 0 : K(t - a) = K(t)).$$

Для вычисления ее математического ожидания воспользуемся формулой полной вероятности, «обуславливая» по моменту времени ξ_1 проезда мимо пешехода первой машины:

$$\mathbb{E}T_a = \int_0^\infty \mathbb{E}(T_a | \xi_1 = x) f_{\xi_1}(x) dx = \int_0^\infty \lambda e^{-\lambda x} \mathbb{E}(T_a | \xi_1 = x) dx,$$

где $f_{\xi_1}(x)$ – плотность распределения ξ_1 . Заметим, что если $\xi_1 > a$, то пешеходу не нужно ждать, т.е. $T_a = a$, а если $\xi_1 = x < a$, то так как до следующей машины пройдет показательно распределенное время, мы получаем ту же задачу, но со сдвигом на время x , т.е.

$$\mathbb{E}(T_a | \xi = x) = x + \mathbb{E}T_a, \quad x < a.$$

Поэтому, разбивая интеграл на две части, по отрезку $[0, a]$ и $[a, +\infty)$, получаем

$$\mathbb{E}T_a = ae^{-\lambda a} + \int_0^a \lambda e^{-\lambda x} (x + \mathbb{E}T_a) dx.$$

Разрешая это уравнение относительно $\mathbb{E}T_a$, получаем окончательно

$$\mathbb{E}T_a = \frac{e^{\lambda a} - 1}{\lambda}.$$

Отсюда следует, что при интенсивном потоке машин в среднем переход через дорогу придется ждать экспоненциально долго. \triangle

Также отметим, что формула (3) дает конструктивное определение пуассоновского процесса на вероятностном пространстве $([0, 1], \mathcal{B}([0, 1]), \mathcal{L})$, \mathcal{L} – мера Лебега. Для этого по $\omega \in [0, 1]$ нужно построить последовательность независимых равномерно на $[0, 1]$ распределенных случайных величин $\omega_k(\omega)$, $k \geq 1$, далее методом обратной функции построить показательные случайные величины $\xi_k(\omega) = -\ln \omega_k(\omega)$, $k \geq 1$ и воспользоваться формулой (3). Для построения последовательности ω_k , $k \geq 1$, можно провести следующую процедуру: записать ω в двоичной системе исчисления, получив тем самым последовательность независимых случайных величин из распределения $\text{Be}(1/2)$, разбить ее на

счетное число непересекающихся подпоследовательностей (например, записав исходную последовательность «змейкой» в таблицу, выделить в ней строки) и снова свернуть каждую из них в десятичное представление. Приведем еще одно определение пуассоновского процесса. Предположим, что во времени наблюдается некоторый поток случайных событий. Эти события происходят через случайные моменты времени, но не произвольным образом, а по следующим правилам:

1) *Стационарность*: распределение числа событий, происшедших на фиксированном (неслучайном) интервале времени $[t, s]$ есть функция только длины интервала $t - s$.

2) *Отсутствие последствия*: числа событий, происшедших на непересекающихся временных интервалах независимы в совокупности.

3) *Ординарность*: вероятность того, что на интервале $[t, t + \Delta t]$ произойдет хотя бы одно событие, равна $\lambda(t)\Delta t + o(1)$, $\Delta t \rightarrow 0$, где для стационарного процесса $\lambda(t) = \lambda$ не зависит от t .

Поток событий с вышеперечисленными тремя свойствами называется *простейшим потоком событий*. Обозначим за $\nu(t, s)$ число событий такого потока, произошедшее на интервале времени $[t, s]$. Оказывается, что $K(t) = \nu(0, t)$. Другими словами, пуассоновский процесс можно определить как число событий простейшего потока событий на интервале времени $[0, t]$.

Это определение удобно в том смысле, что допускает естественное обобщение понятия пуассоновского процесса до *пуассоновского поля*. Пуассоновское поле – это пример случайного поля, т.е. семейства случайных величин вида $\xi(x)$, $x \in \mathbb{R}^d$, $d \geq 1$, определенных на общем вероятностном пространстве и параметризованных d неслучайными параметрами $x = (x_1, \dots, x_d)$. Аналогично определению пуассоновского процесса в терминах потока событий, мы можем ввести понятие пуассоновского поля событий в терминах поля событий. А именно, пусть рассматривается пространство \mathbb{R}^d и его векторы с неотрицательными компонентами. Пусть в точках этого пространства возникают случайным образом какие-либо события, причем имеет место

1) распределение числа событий в произвольной измеримой области A зависит лишь от величины некоторой (неатомической) меры μ области A .

2) число событий, произошедших на непересекающихся измеримых областях независимы в совокупности.

3) число событий $\nu(A)$ в измеримой области A имеет распределение Пуассона с параметром $\mu(A)$.

Тогда пуассоновским полем называется $K(x) = \nu(A(x)) = \mu(A(x))$, где $x = (x_1, \dots, x_d)$ и $A(x) = [0, x_1] \times \dots \times [0, x_d]$. В случае $d = 1$ мера

μ может, в частности, иметь постоянную плотность относительно меры Лебега $\mu([0, t]) = \lambda t$, тогда мы получаем пуассоновский процесс с постоянной интенсивностью λ , а может быть представлена как

$$\mu([0, t]) = \int_0^t \lambda(u) du,$$

где $\lambda(u)$ – неотрицательная функция (*плотность интенсивности*). В этом случае говорят о пуассоновском процессе с *переменной интенсивностью*.

Пример 1.9 (модель леса как пуассоновского поля). Рассматривается пуассоновское поле в \mathbb{R}^d с постоянной плотностью интенсивности λ . Точки-события этого поля будем интерпретировать как деревья в лесу. Выберем в качестве начала координат местоположение грибника. Нужно найти плотность распределения случайной величины ξ – расстояние до ближайшего дерева.

Важным свойством пуассоновских моделей состоит в том, что их можно отображать в другие пространства, при этом образы случайных точек вновь образуют пуассоновский процесс [30].

Рассмотрим в качестве первого отображения – переход от декартовых координат к полярным:

$$f_1(x, y) = \left(\sqrt{x^2 + y^2}, \arctg(y/x) \right).$$

Мера интенсивности при этом преобразуется по формуле

$$\mu_1(B) = \iint_{f_1^{-1}(B)} \lambda dx dy = \iint_B \lambda r dr d\theta,$$

где B – борелевское множество в полосе $\{(r, \theta) : r > 0, \theta \in [0, 2\pi)\}$.

В качестве второго отображения рассмотрим проекцию на радиальную компоненту: $f_2(r, \theta) = r$, тогда

$$\mu_2(C) = \iint_{C \times [0, 2\pi)} \lambda r dr d\theta = \int_C 2\pi \lambda r dr,$$

C – борелевское множество в \mathbb{R}^+ .

Таким образом, композиция отображений f_1 и f_2 преобразует пуассоновское поле на \mathbb{R}^d с постоянной интенсивностью λ в пуассоновский процесс на \mathbb{R}^+ с переменной интенсивностью $2\pi \lambda r$, $r > 0$. Значит

$$\mathbb{P}(\xi > x) = \exp \left(- \int_0^x 2\pi \lambda u du \right),$$

а плотность распределения ξ есть $2\pi\lambda x \exp(-\pi\lambda x^2)$, $x > 0$. \triangle

Определение 1.17. Случайный процесс

$$Q(t) = \sum_{i=1}^{K(t)} V_i,$$

где $K(t)$ — пуассоновский процесс, $\{V_i\}_{i=1}^{\infty}$ — независимые одинаково распределенные случайные величины, не зависящие от $K(t)$, называется *сложным пуассоновским процессом*.

Найдем математическое ожидание, дисперсию, корреляционную и характеристическую функцию сложного пуассоновского процесса в предположении $\mathbb{E}V_1^2 < \infty$. Для этого удобно воспользоваться формулами полной вероятности

$$\mathbb{E}X = \mathbb{E}(\mathbb{E}(X | Y)), \quad \mathbb{D}X = \mathbb{D}(\mathbb{E}(X | Y)) + \mathbb{E}(\mathbb{D}(X | Y)).$$

При вычислении условного математического ожидания или условной дисперсии значение вспомогательной случайной величины Y фиксируется и воспринимается как неслучайная величина. Более подробно с понятием условными математическими ожиданиями и, в частности, с доказательством формул выше можно ознакомиться в книге [65]. Легко видеть, что

$$\mathbb{E}Q(t) = \mathbb{E}(\mathbb{E}(Q(t) | K(t))) = \mathbb{E}(K(t)\mathbb{E}V_1) = \lambda t\mathbb{E}V_1.$$

Что касается дисперсии, то удобно сначала вычислить

$$\mathbb{E}(Q(t) | K(t)) = K(t)\mathbb{E}V_1, \quad \mathbb{D}(Q(t) | K(t)) = K(t)\mathbb{D}V_1,$$

и затем подставить в формулу для дисперсии:

$$\mathbb{D}Q(t) = \mathbb{D}(K(t)\mathbb{E}V_1) + \mathbb{E}(K(t)\mathbb{D}V_1) = \lambda t(\mathbb{E}V_1)^2 + \lambda t\mathbb{D}V_1 = \lambda t\mathbb{E}V_1^2.$$

Перейдем теперь к расчету корреляционной функции $Q(t)$:

$$R_Q(t, s) = \mathbb{E}\overset{\circ}{Q}(t)\overset{\circ}{Q}(s).$$

Для расчета этого выражения установим сначала вспомогательный факт: сложный пуассоновский процесс — это процесс с независимыми приращениями. Для этого введем моменты времени t_1, t_2, \dots, t_n , запишем приращения $Q(0) = 0$, $Q(t_1) - Q(0)$, $Q(t_2) - Q(t_1)$ и так далее, и проверяемое для всех целых $k_1, \dots, k_n \geq 0$ равенство

$$\mathbb{P}(Q(t_1) = k_1, Q(t_2) - Q(t_1) = k_2, \dots, Q(t_n) - Q(t_{n-1}) = k_n) =$$

$$= \mathbb{P}(Q(t_1) = k_1) \mathbb{P}(Q(t_2) - Q(t_1) = k_2) \dots \mathbb{P}(Q(t_n) - Q(t_{n-1}) = k_n).$$

Докажем это равенство. Для удобства введем события:

$$A = \{Q(t_1) = k_1, Q(t_2) - Q(t_1) = k_2, \dots, Q(t_n) - Q(t_{n-1}) = k_n\},$$

$$A_j = \{Q(t_j) - Q(t_{j-1}) = k_j\} = \left\{ \sum_{i=K(t_{j-1})+1}^{K(t_j)} V_i = k_j \right\},$$

$$B_{m_1, \dots, m_n} = \{K(t_1) = m_1, K(t_2) = m_2, \dots, K(t_n) = m_n\} =$$

$$= \{K(t_1) = m_1, K(t_2) - K(t_1) = m_2 - m_1, \dots,$$

$$K(t_n) - K(t_{n-1}) = m_n - m_{n-1}\},$$

$$B_{K, m_{j-1}, m_j} = \{K(t_j) - K(t_{j-1}) = m_j - m_{j-1}\}$$

для целых $m_1 \leq m_2 \leq \dots \leq m_n$. Будем считать, что $t_0 = 0$ и $m_0 = 0$. По формуле полной вероятности

$$\mathbb{P}(A) = \sum_{m_1 \leq m_2 \leq \dots \leq m_n} \mathbb{P}(A | B_{m_1, \dots, m_n}) \mathbb{P}(B_{m_1, \dots, m_n}),$$

где суммирование идёт по всем целочисленным наборам

$$M = \{\{m_i\} : m_1 \leq m_2 \leq \dots \leq m_n\}.$$

Из независимости V_i получаем

$$\begin{aligned} \mathbb{P}(A) &= \sum_{\{m_i\} \in M} \mathbb{P} \left(\sum_{i=1}^{m_1} V_i = k_1, \sum_{i=m_1+1}^{m_2} V_i = k_2, \dots, \sum_{i=m_{n-1}+1}^{m_n} V_i = k_n \right) \\ &= \sum_{\{m_i\} \in M} \prod_{j=1}^n \mathbb{P} \left(\sum_{i=m_{j-1}+1}^{m_j} V_i = k_j \right) \\ &= \sum_{\{m_i\} \in M} \prod_{j=1}^n \mathbb{P} \left(\sum_{i=K(t_{j-1})+1}^{K(t_j)} V_i = k_j \middle| B_{K, m_{j-1}, m_j} \right), \end{aligned}$$

где в последней строчке мы воспользовались независимостью и одинаковой распределённостью V_i , это гарантирует, что распределение сумм

$\sum_{i=k+m_{j-1}+1}^{k+m_j} V_i$ зависит только от числа слагаемых. Пользуясь независимостью приращений для $K(t)$, получаем

$$\begin{aligned}\mathbb{P}(B_{m_1, \dots, m_n}) &= \prod_{j=1}^n \mathbb{P}(K(t_j) - K(t_{j-1}) = m_j - m_{j-1}) \\ &= \prod_{j=1}^n \mathbb{P}(B_{K, m_{j-1}, m_j}).\end{aligned}$$

Объединяя предыдущие формулы, получаем

$$\begin{aligned}\mathbb{P}(A) &= \sum_{\{m_i\} \in M} \prod_{j=1}^n \mathbb{P}(A_j | B_{K, m_{j-1}, m_j}) \mathbb{P}(B_{K, m_{j-1}, m_j}) \\ &= \prod_{j=1}^n \sum_{\{m_i\} \in M} \mathbb{P}(A_j | B_{K, m_{j-1}, m_j}) \mathbb{P}(B_{K, m_{j-1}, m_j}) \\ &= \prod_{j=1}^n \mathbb{P}(Q(t_j) - Q(t_{j-1}) = k_j).\end{aligned}$$

Независимость приращений сложного пуассоновского процесса установлена. Теперь легко вычислить

$$\mathbb{E}\dot{Q}(t)\dot{Q}(s) = \mathbb{E}\dot{Q}(\min(t, s))(\dot{Q}(\max(t, s)) - \dot{Q}(\min(t, s)) + \dot{Q}^2(\min(t, s))),$$

что с учетом независимости приращений дает

$$\mathbb{E}\dot{Q}(t)\dot{Q}(s) = \mathbb{E}\dot{Q}^2(\min(t, s)) = \mathbb{D}Q(\min(t, s)), \quad (4)$$

откуда сразу получаем

$$R_Q(t, s) = \lambda \min(t, s) \mathbb{E}V_1^2.$$

Отметим, что формула (4) для корреляционной функции является общей для всех процессов с независимыми приращениями.

Найдем теперь характеристическую функцию сложного пуассоновского процесса. Для этого воспользуемся формулой полной вероятности для математического ожидания

$$\mathbb{E}X = \mathbb{E}(\mathbb{E}(X | Y))$$

и тем фактом, что характеристическая функция суммы независимых случайных величин равна произведению их характеристических функций:

$$\begin{aligned}\varphi_{Q(t)}(s) &= \mathbb{E}e^{isQ(t)} = \mathbb{E}(\mathbb{E}(e^{isQ(t)} | K(t))) = \mathbb{E}(\varphi_{V_1}(s))^{K(t)} \\ &= \sum_{k=1}^{+\infty} (\varphi_{V_1}(s))^k \frac{(\lambda t)^k}{k!} e^{-\lambda t} = \exp(\lambda t(\varphi_{V_1}(s) - 1)).\end{aligned}$$

Теперь поговорим о распределениях сечений сложного пуассоновского процесса.

Определение 1.18. Распределение случайной величины $Q(1)$, т.е. распределение случайной величины

$$Q(1) = \sum_{k=1}^{\xi} V_k,$$

где $\xi \in \text{Po}(\lambda)$, а V_k – независимые одинаково распределенные случайные величины, называется *сложным пуассоновским распределением*.

Из формулы для характеристической функции $\varphi_{Q(t)}(s)$ следует, что

$$\varphi_{Q(1)}(s) = \exp(\lambda(\varphi_{V_1}(s) - 1)),$$

причем

$$\varphi_{Q(t)} = \varphi_{Q(1)}^t.$$

Сложное пуассоновское распределение зависит от двух вещей: параметра $\lambda > 0$ и распределения V_1 . В последующем нам пригодится следующее представление характеристической функции сложного пуассоновской случайной величины:

$$\varphi_{Q(1)}(s) = \exp \int_{-\infty}^{+\infty} \lambda(e^{ixs} - 1) dF_{V_1}(x) = \exp \int_{-\infty}^{+\infty} (e^{ixs} - 1) \mu(dx),$$

где $\varphi_{V_1}(s) = \int_{-\infty}^{+\infty} e^{ixs} dF_{V_1}(x)$ и $\mu(dx) = \lambda dF_{V_1}(x)$. Теперь можно сказать, что сложное пуассоновское распределение определяется лишь только одной мерой $\mu(x)$. Обозначать принадлежность этому распределению поэтому будем так: $Q(1) \in \text{CPo}(\mu)$, обозначение происходит от слов *Compound Poisson Process*.

Обычное пуассоновское распределение является частным случаем сложного пуассоновского распределения: $\text{Po}(\lambda) = \text{CPo}(\lambda\delta(x-1))$, где $\delta(x-1)$ – дельта-функция. Если $\xi \in \text{Po}(\lambda)$, то $a\xi \in \text{CPo}(\lambda\delta(x-a))$ для

любой неслучайной величины a . Пусть даны неслучайные числа $\{a_k\}$, $k = 1, \dots, n$ и независимые случайные величины $X_k \in \text{CPO}(\mu_k)$. Тогда

$$\begin{aligned}\varphi_{\sum a_k X_k}(s) &= \prod_{k=1}^n \varphi_{a_k X_k}(s) = \exp \left(\sum_{k=1}^n \int_{-\infty}^{+\infty} \lambda_k (e^{ixs} - 1) \delta(x - a_k) dx \right) \\ &= \exp \left(\int_{-\infty}^{+\infty} (e^{ixs} - 1) \sum_{k=1}^n \lambda_k \delta(x - a_k) dx \right),\end{aligned}$$

Рассмотрим теперь несколько частных случаев сложного пуассоновского процесса, они отличаются только выбором случайных величин V_i . Если $V_i = 1$ п.н., то $Q(t) = K(t)$, т.е. обычный пуассоновский процесс. Если $V_i \in \text{Be}(p)$, то из характеристической функции получаем, что $Q(t)$ имеет распределение Пуассона с параметром λpt . С учетом независимости приращений процесса $Q(t)$ получаем, что это снова пуассоновский процесс, но с интенсивностью λp . Действительно, из $K(0) = 0$ п.н. следует $Q(0) = 0$ п.н. Независимость приращений $Q(t)$ была показана выше. Осталось показать, что $Q(t+u) - Q(t) \in \text{Po}(\lambda pu)$, чтобы установить, что $Q(t)$ является пуассоновским процессом с интенсивностью λp . Напомним, что характеристическая функция случайной величины $\xi \in \text{Po}(\lambda)$ равняется $\varphi_\xi(s) = \exp(\lambda(e^{is} - 1))$, а для $\eta \in \text{Be}(p)$ характеристическая функция имеет вид $\varphi_\eta(s) = 1 + p(e^{is} - 1)$. Поэтому

$$\varphi_{Q(t)}(s) = \exp(\lambda pt(e^{is} - 1)).$$

Рассмотрим произвольные $t, u \geq 0$ и вычислим характеристическую функцию случайной величины $Q(t+u) - Q(t)$. Из независимости приращений сложного пуассоновского процесса получаем

$$\begin{aligned}\varphi_{Q(t+u)}(s) &= \mathbb{E} e^{isQ(t+u)} = \mathbb{E} \left(e^{isQ(t)} e^{is(Q(t+u) - Q(t))} \right) \\ &= \mathbb{E} e^{isQ(t)} \mathbb{E} e^{is(Q(t+u) - Q(t))} = \varphi_{Q(t)}(s) \varphi_{Q(t+u) - Q(t)}(s),\end{aligned}$$

откуда следует, что

$$\varphi_{Q(t+u) - Q(t)}(s) = \exp(\lambda pu(e^{is} - 1)),$$

что соответствует характеристической функции пуассоновской случайной величины с параметром λpu . Распределение случайной величины¹ однозначно задается ее характеристической функцией (см., например, в [24]), а значит, $Q(t+u) - Q(t) \in \text{Po}(\lambda pu)$.

¹Аналогичное утверждение выполнено и для случайных векторов.

Итак, мы показали, что при $V_i \in \text{Be}(p)$ процесс $Q(t)$ является пуассоновским с интенсивностью λp . В этом случае говорят, что процесс Пуассона *устойчив по отношению к случайному прореживанию*. Можно дать следующую интерпретацию: каждое событие исходного процесса $K(t)$ независимо от других с вероятностью p оставляем, а с вероятностью $1 - p$ удаляем. Такая процедура называется *случайным прореживанием*.

Если V_i равновероятно принимают значения $+1$ и -1 , то процесс $Q(t)$ называют *рандомизированным случайным блужданием*. Распределение координаты частицы при этом выражается через функции Бесселя (см. [58, Том 2, гл. II, §7]).

1.5. Безгранично делимые случайные величины

Теперь перейдем к более общему классу процессов, который включает в себя и винеровский, и пуассоновский процесс и сложный пуассоновский процесс – процессам Леви. Предварительно введем несколько вспомогательных определений.

Определение 1.19. Случайную величину X будем называть *безгранично делимой*, если для любого натурального $n \geq 1$ существует набор $\{X_{kn}\}_{k=1}^n$ независимых одинаково распределенных случайных величин, такой, что

$$X \stackrel{d}{=} \sum_{k=1}^n X_{kn}.$$

Для безгранично делимых случайных величин справедливы следующие две теоремы, которые мы приводим без доказательства. С доказательствами можно познакомиться в [20, гл. I, § 3]. Эти теоремы дают эквивалентные представления характеристических функций безгранично делимых случайных величин. В зависимости от задачи удобно пользоваться разными представлениями, которые суть преобразование компонент триплета (см. далее). Также читателю могут быть полезны книги [21, 94].

Теорема 1.7 (Леви–Хинчина). Случайная величина Y является безгранично делимой тогда и только тогда, когда логарифм ее характеристической функции $\varphi_Y(s)$ имеет вид

$$g(s) = \ln \varphi_Y(s) = ibs - \frac{\sigma^2 s^2}{2} + \int_{-\infty}^{+\infty} (e^{isx} - 1 - isx \mathbf{1}(|x| < 1)) \nu(dx), \quad (5)$$

где $b \in \mathbb{R}$ и $\sigma^2 \geq 0$ – некоторые числа, а $\nu(x)$ – некоторая мера на вещественной оси \mathbb{R} со свойствами $\nu(\{0\}) = 0$ и $\int_{\mathbb{R}} \min(1, x^2) \nu(dx) < \infty$.

Тройка (b, σ^2, ν) для каждой безгранично делимой случайной величины определяется единственным образом.

Теорема 1.8. Случайная величина Y является безгранично делимой тогда и только тогда, когда логарифм ее характеристической функции $\varphi_Y(s)$ имеет вид

$$g(s) = \ln \varphi_Y(s) = i\bar{b}s - \frac{\sigma^2 s^2}{2} + \int_{-\infty}^{+\infty} \left(e^{isx} - 1 - \frac{isx}{x^2 + 1} \right) \frac{1 + x^2}{x^2} d\bar{\nu}(x), \quad (6)$$

где $\bar{b} \in \mathbb{R}$, $\sigma^2 \geq 0$ – некоторые числа, а $\bar{\nu}(x)$ – некоторая конечная (то есть $\bar{\nu}(\mathbb{R}) < \infty$) мера на вещественной оси \mathbb{R} , такая, что $\bar{\nu}(\{0\}) = 0$. Тройка $(\bar{b}, \sigma^2, \bar{\nu})$ для каждой безгранично делимой случайной величины определяется единственным образом.

Если случайная величина Y имеет конечный второй момент, то формула (6) может быть уточнена следующим образом

$$g(s) = \ln \varphi_Y(s) = i\tilde{b}s - \frac{\tilde{\sigma}^2 s^2}{2} + \int_{-\infty}^{+\infty} (e^{isx} - 1 - isx) \frac{1}{x^2} \tilde{\nu}(dx), \quad (7)$$

где $\tilde{\nu}$ – конечная (то есть $\tilde{\nu}(\mathbb{R}) < \infty$) мера и $\tilde{\nu}(\{0\}) = 0$. Тройка $(\tilde{b}, \tilde{\sigma}^2, \tilde{\nu})$ для каждой безгранично делимой случайной величины с конечным вторым моментом определяется единственным образом.

Теорема 1.9. Пусть для каждого $n \geq 1$ набор $\{X_{kn}\}_{k=1}^n$ состоит из независимых одинаково распределенных случайных величин и, кроме того,

$$\sum_{k=1}^n X_{kn} \xrightarrow[n \rightarrow \infty]{d} X.$$

Тогда X — безгранично делимая случайная величина.

Рассмотрим важнейшие примеры безгранично делимых случайных величин.

Пример 1.10. Пусть случайная величина X принимает одно и то же значение m при любом исходе, т.е. $X \equiv m$. По определению, это безгранично делимая случайная величина, т.к. для любого $n \geq 1$ ее можно представить как сумму n чисел m/n , которые являются независимыми и одинаково распределенными случайными величинами.

Случайная величина X является безгранично делимой и согласно теореме Леви–Хинчина. Действительно, ее характеристическая функция

$$\varphi_X(s) = e^{ims}$$

имеет вид (5) при $b = m$, $\sigma^2 = 0$ и $\nu(x) = 0$. \triangle

Пример 1.11. Пусть случайная величина X имеет распределение Пуассона с параметром $\lambda > 0$, т.е. $X \in \text{Po}(\lambda)$ и

$$\mathbb{P}(X = k) = \frac{\lambda^k}{k!} e^{-\lambda}, \quad k = 0, 1, 2, \dots$$

Покажем, что эта случайная величина является безгранично делимой по определению. Для каждого $n \geq 1$ рассмотрим набор $\{X_{kn}\}_{k=1}^n$ независимых одинаково распределенных случайных величин, имеющих распределение $\text{Po}(\lambda/n)$. Тогда, как известно,

$$\sum_{k=1}^n X_{kn} \in \text{Po}\left(\sum_{k=1}^n \lambda/n\right) = \text{Po}(\lambda),$$

значит $X \stackrel{d}{=} \sum_{k=1}^n X_{kn}$, т.е. $X \in \text{Po}(\lambda)$ – безгранично делимая случайная величина.

Легко видеть, что характеристическая функция случайной величины X имеет вид (5), где $b = 0$, $\sigma^2 = 0$, $\nu(x) = \lambda\delta(x - 1)$, и $\delta(x)$ – дельта-функция Дирака. \triangle

Пример 1.12. Покажем теперь, что случайная величина, имеющая стандартное нормальное распределение $X \in \text{N}(0, 1)$, т.е. непрерывная случайная величина с плотностью распределения

$$f(x) = \frac{1}{\sqrt{2\pi}} e^{-x^2/2}, \quad x \in \mathbb{R},$$

тоже является безгранично делимой. Для этого рассмотрим набор независимых одинаково распределенных по закону $\text{N}(0, 1/n)$ случайных величин $\{X_{kn}\}_{k=1}^n$. Как известно,

$$\sum_{k=1}^n X_{kn} \in \text{N}\left(0, \sum_{k=1}^n 1/n\right) = \text{N}(0, 1),$$

значит $X \stackrel{d}{=} \sum_{k=1}^n X_{kn}$, т.е. $X \in \text{N}(0, 1)$ – безгранично делимая случайная величина.

Свойство безграничной делимости можно было бы установить и следуя теореме Леви–Хинчина, заметив, что характеристическая функция X имеет вид (5) при $b = 0$, $\sigma^2 = 1$, $\nu(x) = 0$. \triangle

Безгранично делимыми случайными величинами являются также случайные величины с гамма-распределением, отрицательным биномиальным распределением, геометрическим распределением, и многие другие. Случайные величины с биномиальным $\text{Bi}(n, p)$, равномерным $\text{R}(a, b)$ и всяким другим невырожденным распределением с ограниченным носителем не являются безгранично делимыми.

Теперь дадим некоторые пояснения вышеприведенным теоремам. Теорема 1.9 утверждает, что для сумм независимых одинаково распределенных случайных величин предельным может быть только безгранично делимое распределение. С другой стороны, теоремы 1.7 и 1.8 предоставляют явный вид характеристической функции произвольного безгранично делимого распределения. Значит, предельное распределение может иметь характеристическую функцию только вида (5) и характеризуется тремя параметрами: b , σ^2 и $\nu(x)$, либо эквивалентного вида (6) с преобразованным триплетом: \bar{b} , σ^2 и $\bar{\nu}(x)$ (отметим еще раз, что еще один вид характеристической функции, данный в формуле (7), является уточнением (6) при условии конечности второго момента). Теперь рассмотрим, например, представление Леви–Хинчина. Тогда при $b \neq 0$, $\sigma^2 = 0$, $\nu(x) = 0$ предельное распределение представляет собой распределение постоянной случайной величины, константы. При $b \in \mathbb{R}$, $\sigma^2 > 0$ и $\nu(x) = 0$ получается нормальное распределение с математическим ожиданием b и дисперсией σ^2 . Наконец, при $b = 0$, $\sigma^2 = 0$ и $\nu(x) = \lambda \delta(x - 1)$ получается распределение Пуассона с параметром λ , а при $b = \int_{-1}^1 x \nu(dx)$, $\sigma^2 = 0$ и произвольной мере $\nu(x)$ (равной какой-либо вероятностной мере с точностью до множителя), получается сложное пуассоновское распределение. В некотором смысле, любое другое предельное распределение, отвечающее какому-то набору $(b, \sigma^2, \nu(x))$, «складывается» из двух «базисных» распределений: нормального распределения $N(b, \sigma^2)$ и сложного распределения Пуассона $\text{CPO}(\nu)$ или предела этих распределений.

Чрезвычайно интересно отметить, что вообще *класс безгранично делимых распределений совпадает с классом пределов последовательностей сложных пуассоновских распределений* [58, Том 2, Глава IX, §5, Теорема 2]. Даже нормальное распределение является пределом последовательности сложных пуассоновских распределений. За подробной информацией о безгранично делимых случайных величинах и их свойствах мы также отправляем читателя к монографии [94].

Нам важно отметить, что при весьма общих предположениях о случайных последовательностях их суммы сходятся к одному из трех вышеописанных распределений. Для того, чтобы это показать, удобно использовать так называемую теорему непрерывности. Эта теорема связывает сходимость по распределению и поточечную сходимость характеристических функций. Так как эта теорема является мощным инструментом для исследования свойств сходимости случайных последовательностей, мы приводим ее формулировку здесь.

Теорема 1.10 (непрерывности [65]). Последовательность случайных величин $\{X_k\}_{k=1}^{\infty}$ сходится по распределению к случайной ве-

личине X тогда и только тогда, когда в каждой точке $s \in \mathbb{R}$

$$\varphi_{X_k}(s) \rightarrow \varphi_X(s), \quad k \rightarrow \infty,$$

где $\varphi_{X_k}(s)$ – характеристическая функция X_k , а $\varphi_X(s)$ – характеристическая функция X .

Рассмотрим произвольную последовательность независимых одинаково распределенных случайных величин $\{X_k\}_{k=1}^{\infty}$ с математическим ожиданием m . Характеристическая функция случайной величины X_k обозначим за $\varphi_{X_k}(t) = \mathbb{E} \exp(itX_k)$. Так как случайные величины независимы, то характеристическая функция суммы $S = \sum_{k=1}^n X_k$ будет равна произведению характеристических функций слагаемых, а так как распределения равные, то $\varphi_S(t) = (\varphi_{X_1}(t))^n$. Напомним, что для произвольной случайной величины ξ есть равенство $\varphi_{a\xi}(t) = \varphi_{\xi}(at)$, $\forall a \in \mathbb{R}$. Далее получаем, что для каждого $t \in \mathbb{R}$

$$\varphi_{S/n}(t) = \varphi_S(t/n) = (\varphi_{X_1}(t/n))^n = (1 + itm/n + o(1/n))^n, \quad n \rightarrow \infty,$$

откуда получаем

$$\varphi_{S/n}(t) \rightarrow \exp(itm), \quad n \rightarrow \infty.$$

Так как $\exp(itm)$ – это характеристическая функция случайной величины $X \equiv m$, то по теореме непрерывности получаем, что $1/n \sum_{k=1}^n X_k$ сходится по распределению к константе m . Этот факт известен в литературе как *закон больших чисел по Хинчину*.

Рассмотрим теперь последовательность $\{X_{kn}\}_{k=1}^n$ независимых и одинаково распределенных случайных величин $X_{kn} \in \text{Be}(p_n)$, причем $p_n \rightarrow 0$, $np_n \rightarrow \lambda > 0$.

$$\varphi_{X_{kn}}(s) = 1 + p_n (e^{is} - 1).$$

Пусть $S_n = \sum_{k=1}^n X_{kn}$. Тогда

$$\varphi_{S_n}(s) = (\varphi_{X_{1n}}(s))^n = (1 + p_n(e^{is} - 1))^n \rightarrow e^{\lambda(e^{is} - 1)}, \quad n \rightarrow \infty.$$

Это значит, что S_n сходится по распределению к распределению Пуассона с параметром λ . Этот факт известен в литературе как *теорема Пуассона*.

Рассмотрим, наконец, последовательность независимых и одинаково распределенных случайных величин $\{X_k\}_{k=1}^n$ с конечным вторым моментом $\mathbb{E}X_k^2 < \infty$. Обозначим математическое ожидание $m = \mathbb{E}X_1$, а дисперсию $\sigma^2 = \mathbb{D}X_1$. Рассмотрим случайную последовательность

$$\eta_n = \frac{1}{\sqrt{\sigma^2/n}} \left(\sum_{k=1}^n X_k/n - m \right) = \sum_{k=1}^n \left(X_k \cdot \frac{1}{\sigma\sqrt{n}} - \frac{m}{\sigma\sqrt{n}} \right).$$

Все коэффициенты здесь подобраны так, чтобы $\mathbb{E}\eta_n = 0$, а $\mathbb{D}\eta_n = 1$. Отсюда можно получить, что

$$\varphi_{\eta_n}(t) = \left(1 - \frac{t^2}{2n} + o\left(\frac{1}{n}\right)\right)^n, \quad n \rightarrow \infty,$$

т.е. $\varphi_{\eta_n}(t) \rightarrow \exp(-t^2/2)$, $n \rightarrow \infty$, что означает сходимость к стандартному нормальному распределению. Этот факт в литературе известен как *центральная предельная теорема*.

1.6. Процессы Леви

Рассмотрим класс случайных процессов $\{X(t), t \geq 0\}$, с независимыми стационарными приращениями (у которых распределение приращения $X(t+s) - X(t)$ не зависит от t) и выходящими из нуля, то есть $X(0) = 0$ п.н. Пусть F_t – распределение $X(t)$. Тогда для любых $t, s > 0$

$$F_{t+s} = F_t \star F_s,$$

где \star означает свертку распределений. В частности, для любого $t > 0$ и n получается $F_t = (F_{t/n})^{n\star}$, т.е. F_t – распределение безгранично делимой случайной величины (безгранично делимое распределение). Таким образом, для описания случайного процесса, выходящий из нуля, с независимыми стационарными приращениями требуется безгранично делимое распределение F_t . Кстати говоря, если отказаться от условия $X(0) = 0$, то для задания процесса дополнительно потребуется распределение $X(0)$.

Справедливо и обратное утверждение: всякое безгранично делимое распределение с характеристической функцией вида $e^{t\psi}$, где ψ не зависит от t , определяет случайный процесс, выходящий из нуля, с независимыми стационарными приращениями. Этот результат можно обобщить на случай нестационарных приращений потребовав взамен стохастическую непрерывность: для всех $t \geq 0$ $X(t+h) - X(t)$ стремится по вероятности к нулю при $h \rightarrow 0$ [58].

В связи с описанным выше введем важный класс процессов – процессы Леви.

Определение 1.20. Случайный процесс $\{X(t), t \geq 0\}$ будем называть *процессом Леви*, если

- а) $X(0) = 0$ почти всюду,
- б) $X(t)$ – процесс с независимыми приращениями,
- в) для любых $t, s \geq 0$ случайная величина $X(t+s) - X(t)$ имеет распределение, не зависящее от t (стационарность приращений),

г) $X(t)$ – стохастически непрерывный процесс, т.е.

$$\forall t \geq 0 \quad X(t + \varepsilon) \xrightarrow[\varepsilon \rightarrow 0]{\mathbb{P}} X(t).$$

Иногда в определении процесса Леви дополнительно требуют, чтобы с вероятностью единица траектории процесса Леви были непрерывны справа при $t \geq 0$ и имели конечный предел слева при $t > 0$ (càdlàg функции от французского термина *continue à droite, limite à gauche*, или согласно английской терминологии *rcll* – right continuous, left-hand limits). На самом деле, это дополнение несущественно, так как можно показать, что всегда существует модификация процесса Леви с данным условием.

Отметим, что винеровский, пуассоновский, сложный пуассоновский процессы являются процессами Леви. Можно даже ввести следующие эквивалентные определения.

Теорема 1.11. Случайный процесс $\{K(t), t \geq 0\}$ является пуассоновским процессом с параметром $\lambda > 0$, если

- $K(t)$ – процесс Леви.
- для любого $t > 0$ сечение $K(t)$ имеет распределение $\text{Po}(\lambda t)$.

Теорема 1.12. Случайный процесс $\{Q(t), t \geq 0\}$ является сложным пуассоновским процессом $\sum_{i=1}^{K(t)} V_i$, где $K(t)$ – пуассоновский процесс интенсивности $\lambda > 0$ и V_i определяются вероятностной мерой \mathbb{P}_{V_1} , если

- $Q(t)$ – процесс Леви.
- для любого $t > 0$ сечение $Q(t)$ имеет распределение $\text{CPoiss}(\lambda t \mathbb{P}_{V_1})$.

Теорема 1.13. Случайный процесс $\{W(t), t \geq 0\}$ является винеровским процессом, если

- $W(t)$ – процесс Леви.
- для любого $t > 0$ сечение $W(t)$ имеет распределение $N(0, t)$.

Несложно заметить, что для процессов Леви справедливо функциональное уравнение относительно математического ожидания:

$$\mathbb{E}X(t + s) = \mathbb{E}X(t) + \mathbb{E}X(s)$$

для любых $t, s > 0$. Это функциональное уравнение является *уравнением Гамеля*, ограниченные решения которого имеют вид $\mathbb{E}X(t) = bt$, где b – произвольная константа.

Если процесс Леви имеет конечные вторые моменты, то аналогичное уравнение можно записать для дисперсии, откуда $\mathbb{D}X(t) = \sigma^2 t$. При этом корреляционная функция равна $R_X(t, s) = \sigma^2 \min(t, s)$.

Теорема 1.14. Справедливо следующее.

- 1) Если $X(t)$, $t \geq 0$ – процесс Леви, то для любого $t > 0$ сечение $X(t)$ – безгранично делимая случайная величина.
- 2) Если F – безгранично делимое распределение, то существует процесс Леви $X(t)$, $t \geq 0$, такой, что $X(1)$ имеет распределение F .
- 3) Если $X(t)$, $Y(t)$, $t \geq 0$ – два процесса Леви таких, что распределения $X(1)$ и $Y(1)$ совпадают, то конечномерные распределения процессов $X(t)$ и $Y(t)$ совпадают.

Доказательство. Для доказательства первого пункта заметим, что для произвольного натурального N выполнено

$$X(t) - X(0) = \sum_{j=1}^N \left(X\left(\frac{jt}{N}\right) - X\left(\frac{(j-1)t}{N}\right) \right).$$

По определению процесса Леви все слагаемые в выписанной сумме независимы и одинаково распределены. Так как, кроме того, $X(0) = 0$ почти наверное, то по определению получаем, что $X(t)$ – безгранично делимая случайная величина.

Далее мы приведём только схему доказательства пункта 2 (подробности см. в [94, Chapter 2, §7, Theorem 7.10]), пункт 3 же следует из пункта 2. Во-первых, в качестве $X(1)$ достаточно взять случайную величину, имеющую распределение F , а в качестве $X(0)$ – константу 0. Оказывается, что таким образом мы задали распределения сечений во всех положительных рациональных точках (действительно, достаточно воспользоваться представлением из пункта 1, чтобы задать распределение сечений в рациональных точках из $[0, 1]$, а затем воспользоваться тем, что распределение приращения $X(t+s) - X(t)$ зависит только от s , чтобы задать распределение сечений в рациональных точках из $[1, 2]$, затем из $[2, 3]$ и так далее). Пользуясь стохастической непрерывностью, можно доопределить процесс и во всех иррациональных точках. \square

Как мы убедились класс процессов Леви тесно связан с классом безгранично делимых случайных величин. Вид характеристических функций сечений процесса Леви обобщает теоремы 1.7 и 1.8 и дается в следующей теореме (с доказательством можно познакомиться, например, в [20, гл. I, § 3, теорема 4]).

Теорема 1.15. Пусть $X(t)$ – процесс Леви. Тогда характеристическая функция $\varphi_{X(t+\tau)-X(\tau)}(s) = \exp(\tau g(s))$, где $g(s)$ дается форму-

лой (5) или (6). Если процесс $X(t)$ является процессом второго порядка, то для $g(s)$ имеет место представление (7).

Приведем несколько частных случаев процессов Леви.

а) Если $\sigma = 0$, $\nu \equiv 0$, то $\varphi_{X(t)}(s) = \exp(itbs)$ – это характеристическая функция вырожденного распределения, то есть $X(t) = bt$.

б) Если $\nu \equiv 0$, то $\varphi_{X(t)}(s) = \exp(itbs - t\sigma^2 s^2/2)$. В этом случае приращения $X(t + \tau) - X(\tau)$ имеют нормальное распределение с математическим ожиданием bt и дисперсией $\sigma^2 t$. Таким образом, $X(t)$, $t \geq 0$ – гауссовский процесс и его можно представить как $X(t) = bt + \sigma W(t)$, $t \geq 0$, где $W(t)$ – винеровский процесс.

в) Если $b = 0$, $\sigma = 0$, мера ν сосредоточена в точке $x_0 \in (-1, 1)$ и $\nu(\{x_0\}) = \lambda > 0$, то $\varphi_{X(t)}(s) = \exp(t\lambda(e^{isx_0} - 1 - isx_0))$. Процесс $X(t)$ можно представить как $X(t) = x_0(K(t) - \lambda t)$, $t \geq 0$ где $K(t)$ – пуассоновский процесс.

г) Если $\sigma = 0$ и $\int_{-1}^1 d\nu(x) < \infty$, то

$$\varphi_{X(t)}(s) = \exp \left(t \cdot \left[ib_1 s + \lambda \int_{-\infty}^{+\infty} (e^{isx} - 1) d\nu_1(x) \right] \right),$$

где $b_1 = b + \int_{-1}^1 d\nu(x)$, $\lambda = \int_{-\infty}^{\infty} d\nu(x)$, $\nu_1 = \lambda^{-1}\nu$ – вероятностная мера. Иначе говоря,

$$\varphi_{X(t)}(s) = e^{itbs} \sum_{n=0}^{\infty} e^{-\lambda t} \frac{(\lambda t)^n}{n!} \left[\int_{-\infty}^{\infty} e^{isx} d\nu_1(x) \right]^n,$$

то есть $X(t) = b_1 t + \sum_{n=1}^{K(t)} \xi_n$, $t \geq 0$, где $K(t)$ – пуассоновский процесс интенсивности λ , $\{\xi_n\}_{n=1}^{\infty}$ – последовательность независимых случайных величин с одинаковым распределением ν_1 (этот случай соответствует сложному пуассоновскому процессу).

Ранее мы выяснили, что безгранично делимая случайная величина представляется в виде суммы константы, гауссовской случайной величины и сложной пуассоновской случайной величины (при $\nu(\mathbb{R}) < \infty$ в (5)) или, в общем случае, предела сложных пуассоновских случайных величин (при $\nu(\mathbb{R}) \leq \infty$). Если воспользоваться аналогичными рассуждениями, то из примера выше мы получаем, что процесс Леви с конечной мерой ν (см. теоремы 1.7, 1.15) можно представить в виде суммы процесса вида $X(t) = bt$, промасштабированного винеровского процесса и сложного пуассоновского процесса.

В качестве примера процесса Леви с $\nu(\mathbb{R}) = \infty$ рассмотрим *субординатор Морана*. По определению это процесс Леви, отвечающий

гамма-распределению: $\nu(dx) = x^{-1}e^{-x}dx$ (см. [6, гл. 5, задача 42]). При помощи субординатора Морана можно генерировать последовательности случайных величин, имеющие распределение Пуассона–Дирихле. Это распределение упорядоченных по убыванию нормированных скачков субординатора Морана (детали см. в [30]). Распределение Пуассона–Дирихле часто применяется в популяционной генетике и экономике (оно является равновесным распределением для ряда эволюционных моделей).

2. Введение в стохастический анализ

Данный раздел представляет собой введение в стохастический анализ случайных процессов. Здесь рассматриваются случайные процессы, любое сечение которых является случайной величиной второго порядка, т.е. $\forall t \in T$ выполнено $\mathbb{E}X^2(t) < \infty$. Такие процессы мы называем случайными процессами второго порядка. Кроме того, будем считать для определенности, что $T = [0, +\infty)$. Здесь вводятся понятия непрерывности, дифференцируемости и интегрируемости случайных процессов.

2.1. Пространство L_2 случайных величин

В данном разделе мы приведем несколько свойств *случайных величин второго порядка*, т.е. случайных величин с конечным вторым моментом: $\mathbb{E}X^2 < \infty$. Эти свойства понадобятся нам при построении корреляционной теории случайных процессов в следующем разделе.

Обозначим за L_2 множество случайных величин второго порядка, заданных на одном вероятностном пространстве. Билинейная функция $\langle \cdot, \cdot \rangle : L_2 \times L_2 \rightarrow \mathbb{R}$, такая, что $\forall X, Y \in L_2 \hookrightarrow \langle X, Y \rangle = \mathbb{E}(XY)$ определяет скалярное произведение на L_2 . Чтобы это показать, проверим аксиомы скалярного произведения:

1. $\forall X \in L_2 \hookrightarrow \langle X, X \rangle = \mathbb{E}X^2 \geq 0$, т.к. $X^2 \geq 0$. Кроме того,

$$\langle X, X \rangle = 0 \Leftrightarrow \mathbb{E}X^2 = 0 \Leftrightarrow X \stackrel{\text{н.н.}}{=} 0.$$

2. $\forall X, Y \in L_2 \hookrightarrow \langle X, Y \rangle = \mathbb{E}(XY) = \mathbb{E}(YX) = \langle Y, X \rangle$.

3. $\forall X, Y, Z \in L_2, \alpha, \beta \in \mathbb{R} \hookrightarrow \langle \alpha X + \beta Y, Z \rangle = \alpha \langle X, Z \rangle + \beta \langle Y, Z \rangle$.

Аксиомы скалярного произведения проверены, линейное пространство L_2 с введенным скалярным произведением является евклидовым. Отсюда вытекает несколько простых и полезных следствий, которые являются общими для всех евклидовых пространств.

Теорема 2.1 (неравенство Коши–Буняковского–Шварца).

$$\forall X, Y \in L_2 \hookrightarrow \langle X, Y \rangle^2 \leq \langle X, X \rangle \langle Y, Y \rangle.$$

Доказательство. Выражение $\langle X + \alpha Y, X + \alpha Y \rangle$ является квадратичной функцией α ; при этом, оно неотрицательно для каждого $\alpha \in \mathbb{R}$. Неравенство из утверждения теоремы – лишь условие неотрицательности дискриминанта этой квадратичной функции. \square

Теперь перейдём к вопросу сходимости случайных величин из L_2 . Введем евклидову норму, связанную со скалярным произведением: $\|X\|_2 = \sqrt{\langle X, X \rangle}$. Договоримся далее о следующих обозначениях:

$$X_n \xrightarrow[n \rightarrow \infty]{L_2} X \Leftrightarrow \|X_n - X\|_2 \xrightarrow[n \rightarrow \infty]{} 0 \Leftrightarrow X = \text{l.i.m.}_{n \rightarrow \infty} X_n,$$

означающих, что последовательность случайных величин $\{X_n\}_{n=1}^{\infty}$ сходится в среднем квадратичном к случайной величине X .

Теорема 2.2 (непрерывность скалярного произведения). Если $X_n \xrightarrow[n \rightarrow \infty]{L_2} X$, $Y_m \xrightarrow[m \rightarrow \infty]{L_2} Y$, то

$$\langle X_n, Y_m \rangle \xrightarrow[n, m \rightarrow \infty]{} \langle X, Y \rangle.$$

Доказательство. Заметим, что согласно неравенству Коши–Буняковского–Шварца

$$|\langle X_n + X, Y_m - Y \rangle|^2 \leq \underbrace{\langle X_n + X, X_n + X \rangle}_{\text{ограничено}} \cdot \underbrace{\langle Y_m - Y, Y_m - Y \rangle}_{\xrightarrow[m \rightarrow \infty]{} 0} \xrightarrow[n, m \rightarrow \infty]{} 0,$$

что означает

$$\langle X_n + X, Y_m - Y \rangle \xrightarrow[n, m \rightarrow \infty]{} 0.$$

Аналогично доказывается, что

$$\langle X_n - X, Y_m + Y \rangle \xrightarrow[n, m \rightarrow \infty]{} 0.$$

Пользуясь линейностью скалярного произведения, легко получаем

$$\underbrace{\langle X_n + X, Y_m - Y \rangle + \langle X_n - X, Y_m + Y \rangle}_{\xrightarrow[n, m \rightarrow \infty]{} 0} = 2(\langle X_n, Y_m \rangle - \langle X, Y \rangle)$$

откуда следует $\langle X_n, Y_m \rangle \rightarrow 0$ при $n, m \rightarrow \infty$, что и требовалось доказать. \square

Следующую теорему приводим без доказательства (доказательство можно найти, например, в [5]).

Теорема 2.3 (полнота L_2). Любая фундаментальная по Коши последовательность из L_2 сходится в среднем квадратичном к случайной величине из L_2 .

Мы же воспользуемся этой теоремой для доказательства следующей теоремы.

Теорема 2.4. Пусть для последовательности $\{X_n\}_{n=1}^\infty \subset L_2$ найдется такое $c \in \mathbb{R}$, что для любых подпоследовательностей $\{X_{n_k}\}_{k=1}^\infty$ и $\{X_{n_m}\}_{m=1}^\infty$ выполнено $\langle X_{n_k}, X_{n_m} \rangle \xrightarrow{k, m \rightarrow \infty} c$. Тогда

$$\exists X \in L_2 : X = \text{l. i. m.}_{n \rightarrow \infty} X_n.$$

Доказательство. Рассмотрим произвольные подпоследовательности

$\{X_{n_k}\}_{k=1}^\infty, \{X_{n_m}\}_{m=1}^\infty \subset \{X_n\}_{n=1}^\infty$ и квадрат их разности

$$(X_{n_k} - X_{n_m})^2 = X_{n_k}^2 - 2X_{n_k}X_{n_m} + X_{n_m}^2.$$

Из условия теоремы следует, что существует $c \in \mathbb{R}$, такое что

$$\langle X_{n_k}, X_{n_m} \rangle \xrightarrow{k, m \rightarrow \infty} c, \quad \langle X_{n_k}, X_{n_k} \rangle \xrightarrow{k, m \rightarrow \infty} c, \quad \langle X_{n_m}, X_{n_m} \rangle \xrightarrow{k, m \rightarrow \infty} c.$$

Отсюда получаем, что

$$\lim_{k, m \rightarrow \infty} \langle X_{n_k} - X_{n_m}, X_{n_k} - X_{n_m} \rangle = c - 2c + c = 0,$$

т.е.

$$X_{n_k} - X_{n_m} \xrightarrow[k, m \rightarrow \infty]{L_2} 0.$$

Если рассмотреть в качестве подпоследовательностей $\{X_{n_k}\}$ и $\{X_{n_m}\}$ исходную последовательность $\{X_n\}_{n=1}^\infty$, то получим, что

$$X_k - X_m \xrightarrow[k, m \rightarrow \infty]{L_2} 0,$$

т.е. что $\{X_n\}_{n=1}^\infty$ — фундаментальная по Коши последовательность. Но по теореме 2.3 это значит, что она сходится. \square

Теперь, когда введено пространство случайных величин со скалярным произведением и пределом, мы приступаем к определению таких важнейших понятий любого анализа как непрерывность, дифференцируемость и интегрируемость.

Всюду далее мы будем называть процессами второго порядка те процессы, у которых каждое сечение имеет конечный второй момент, т.е. для любого $t \geq 0$ второй момент $\mathbb{E}X^2(t) < \infty$. Принадлежность классу процессов второго порядка мы будем обозначать так: $X(t) \in L_2$, аналогично тому, как мы поступали для случайных величин второго порядка.

2.2. Непрерывность в среднем квадратичном

Определение 2.1. Случайный процесс второго порядка $X(t)$ называется *непрерывным в среднем квадратичном* (с.к.-непрерывным, непрерывным по математическому ожиданию), если

$$\forall t \geq 0 \hookrightarrow X(t + \varepsilon) \xrightarrow[\varepsilon \rightarrow 0]{L_2} X(t).$$

Теорема 2.5 (критерий с.к.-непрерывности). Процесс $X(t) \in L_2$ является с.к.-непрерывным тогда и только тогда, когда его ковариационная функция $K_X(t_1, t_2)$ непрерывна на множестве $[0, +\infty)^2$.

Доказательство. Пусть процесс $X(t)$ является с.к.-непрерывным. Тогда для любых $t_1, t_2 \geq 0$ можно записать

$$X(t_1 + \varepsilon_1) \xrightarrow[\varepsilon_1 \rightarrow 0]{L_2} X(t_1), \quad X(t_2 + \varepsilon_2) \xrightarrow[\varepsilon_2 \rightarrow 0]{L_2} X(t_2).$$

Из теоремы 2.2 получаем, что

$$\langle X(t_1 + \varepsilon_1), X(t_2 + \varepsilon_2) \rangle \xrightarrow[\varepsilon_1, \varepsilon_2 \rightarrow 0]{} \langle X(t_1), X(t_2) \rangle,$$

что и означает $K_X(t_1 + \varepsilon_1, t_2 + \varepsilon_2) \rightarrow K_X(t_1, t_2)$ при $\varepsilon_1, \varepsilon_2 \rightarrow 0$.

Предположим теперь, что функция $K_X(t_1, t_2)$ непрерывна всюду на $[0, +\infty)^2$. Тогда она непрерывна во всех точках вида (t, t) , $t \geq 0$. Остается заметить, что

$$\mathbb{E} (X(t + \varepsilon) - X(t))^2 = K_X(t + \varepsilon, t + \varepsilon) - 2K_X(t + \varepsilon, t) + K_X(t, t)$$

и, взяв предел при $\varepsilon \rightarrow 0$, получить

$$X(t + \varepsilon) \xrightarrow[\varepsilon \rightarrow 0]{L_2} X(t). \quad \square$$

Заметим, что при доказательстве с.к.-непрерывности процесса при непрерывной ковариационной функции используется ее непрерывность (как функции двух аргументов) лишь в точках вида (t, t) . Получается, что непрерывность ковариационной функции в точках вида (t, t) влечет с.к.-непрерывность процесса, а с.к.-непрерывность процесса влечет непрерывность ковариационной функции всюду (не только в точках вида (t, t)). Это значит, что непрерывность ковариационной функции в точках вида (t, t) влечет ее непрерывность во всех точках множества $[0, +\infty)^2$.

Кроме того, легко показать, что непрерывность ковариационной функции равносильна непрерывности функции математического ожидания процесса и непрерывности корреляционной функции. Действительно, если математическое ожидание и корреляционная функция всюду непрерывны, то непрерывна и ковариационная функция, т.к. они связаны соотношением $K_X(t_1, t_2) = R_X(t_1, t_2) + m_X(t_1)m_X(t_2)$. Наоборот, если ковариационная функция всюду непрерывна (и следовательно процесс – с.к.-непрерывный), то

$$\begin{aligned}\mathbb{E}(X(t+\varepsilon) - X(t))^2 &= \mathbb{E}\left(\overset{\circ}{X}(t+\varepsilon) - \overset{\circ}{X}(t) + m_X(t+\varepsilon) - m_X(t)\right)^2 = \\ &= \mathbb{E}\left(\overset{\circ}{X}(t+\varepsilon) - \overset{\circ}{X}(t)\right)^2 + (m_X(t+\varepsilon) - m_X(t))^2 \xrightarrow{\varepsilon \rightarrow 0} 0.\end{aligned}$$

Так как оба слагаемых неотрицательные, то каждое из них стремится к нулю при $\varepsilon \rightarrow 0$. Сходимость к нулю второго слагаемого означает непрерывность математического ожидания. Сходимость к нулю первого слагаемого означает с.к.-непрерывность центрированного процесса, а следовательно – непрерывность его ковариационной функции. Но ковариационная функция центрированного процесса – это корреляционная функция исходного процесса.

Итак, теорему 2.5 можно сформулировать и следующим образом.

Теорема 2.5' (критерий с.к.-непрерывности). Процесс $X(t) \in L_2$ является с.к.-непрерывным тогда и только тогда, когда его математическое ожидание $m_X(t)$ непрерывно при $t \geq 0$ и корреляционная функция $R_X(t_1, t_2)$ непрерывна на множестве $[0, +\infty)^2$.

Пример 2.1. Винеровский процесс является с.к.-непрерывным, так как его математическое ожидание всюду непрерывно (оно всюду равно нулю) и корреляционная функция $R_X(t_1, t_2) = \min(t_1, t_2)$ непрерывна всюду. То же справедливо для пуассоновского процесса интенсивности $\lambda > 0$: его математическое ожидание $m_K(t) = \lambda t$ и корреляционная функция $R_K(t_1, t_2) = \lambda \min(t_1, t_2)$ непрерывны всюду на своих областях определения. Процесс из задачи 1.5 является с.к.-непрерывным, так как его математическое ожидание непрерывно (всюду равно нулю) и корреляционная функция $R_\xi(t_1, t_2) = 1/2 \cos(t_1 - t_2)$ непрерывна всюду. Процесс из примера 1.6 является с.к.-непрерывным, так как его математическое ожидание $m_\xi(t) = 1 - t$ и корреляционная функция $R_\xi(t_1, t_2) = \min(t_1, t_2) - t_1 t_2$ непрерывны всюду на своих областях определения. \triangle

2.3. Дифференцируемость в среднем квадратичном

Определение 2.2. Случайный процесс $X(t) \in L_2$ называется *дифференцируемым в среднем квадратичном* (с.к.-дифференцируемым или дифференцируемым по математическому ожиданию), если существует процесс $Y(t) \in L_2$, $t \geq 0$, такой, что

$$\forall t \geq 0 \hookrightarrow \frac{X(t + \varepsilon) - X(t)}{\varepsilon} \xrightarrow[\varepsilon \rightarrow 0]{L_2} Y(t).$$

Случайный процесс $Y(t)$ в этом случае называется *с.к.-производной* процесса $X(t)$ и будет обозначаться штрихом, т.е. $Y(t) = X'(t)$.

Теорема 2.6 (критерий с.к.-дифференцируемости). Случайный процесс $X(t) \in L_2$ является с.к.-дифференцируемым тогда и только тогда, когда для любой пары $t_1, t_2 \geq 0$ существует конечный предел

$$\lim_{\varepsilon_1, \varepsilon_2 \rightarrow 0} \frac{1}{\varepsilon_1 \varepsilon_2} (K_X(t_1 + \varepsilon_1, t_2 + \varepsilon_2) - K_X(t_1 + \varepsilon_1, t_2) - K_X(t_1, t_2 + \varepsilon_2) + K_X(t_1, t_2)) < \infty.$$

Доказательство. Пусть $X(t)$ является с.к.-дифференцируемым. Введем обозначения

$$Y_{\varepsilon_1}(t_1) = \frac{X(t_1 + \varepsilon_1) - X(t_1)}{\varepsilon_1}, \quad Y_{\varepsilon_2}(t_2) = \frac{X(t_2 + \varepsilon_2) - X(t_2)}{\varepsilon_2}.$$

Тогда $Y_{\varepsilon_1}(t_1) \xrightarrow[\varepsilon_1 \rightarrow 0]{L_2} X'(t_1)$ и $Y_{\varepsilon_2}(t_2) \xrightarrow[\varepsilon_2 \rightarrow 0]{L_2} X'(t_2)$. Из теоремы 2.2 следует, что

$$\mathbb{E}(Y_{\varepsilon_1}(t_1)Y_{\varepsilon_2}(t_2)) \xrightarrow[\varepsilon_1, \varepsilon_2 \rightarrow 0]{} \mathbb{E}(X'(t_1)X'(t_2)) \leq \mathbb{E}X'(t_1)^2 \cdot \mathbb{E}X'(t_2)^2 < \infty.$$

Остается заметить, что $\mathbb{E}(Y_{\varepsilon_1}(t_1)Y_{\varepsilon_2}(t_2))$ равняется подпредельному выражению из утверждения теоремы и

$$\infty > \lim_{\varepsilon_1, \varepsilon_2 \rightarrow 0} \mathbb{E}(Y_{\varepsilon_1}(t_1)Y_{\varepsilon_2}(t_2)) = \lim_{\varepsilon_1, \varepsilon_2 \rightarrow 0} \frac{1}{\varepsilon_1 \varepsilon_2} (K_X(t_1 + \varepsilon_1, t_2 + \varepsilon_2) - K_X(t_1 + \varepsilon_1, t_2) - K_X(t_1, t_2 + \varepsilon_2) + K_X(t_1, t_2)).$$

Пусть теперь существует предел из утверждения теоремы для любой пары (t_1, t_2) . Тогда этот предел существует для пары (t, t) , т.е. при $t_1 = t_2 = t$. Из существования предела выражения $\mathbb{E}(Y_{\varepsilon_1}(t)Y_{\varepsilon_2}(t))$ при $\varepsilon_1, \varepsilon_2 \rightarrow 0$ и теоремы 2.4 следует существование процесса $Y(t) \in L_2$

такого, что $Y(t) = \text{l.i.m.}_{\varepsilon \rightarrow 0} Y_\varepsilon(t)$. По определению, это и означает существование с.к.-производной процесса $X(t)$. \square

Теперь, когда теорема доказана, необходимо сделать несколько важных замечаний.

Первое замечание состоит в том, что предел из утверждения теоремы не является смешанной производной второго порядка ковариационной функции $K_X(t_1, t_2)$. Дело в том, что по определению смешанная производная второго порядка функции двух переменных – это производная по одной переменной от производной по другой переменной, т.е. повторный предел по каждой переменной. Предел из теоремы – это предел по двум переменным, он отличается от второй смешанной производной так же, как предел по двум переменным отличается от повторного предела. Предел из теоремы обычно называется *обобщенной смешанной производной* (она не имеет никакого отношения к обобщенным функциям!). Из существования обобщенной смешанной производной вытекает существование обычной смешанной производной второго порядка; обратное, вообще говоря, не верно. Достаточным условием существования обобщенной смешанной производной функции $K_X(t_1, t_2)$ является непрерывность хотя бы одной из частных производных

$$\frac{\partial}{\partial t_1} \left(\frac{\partial K_X(t_1, t_2)}{\partial t_2} \right), \quad \frac{\partial}{\partial t_2} \left(\frac{\partial K_X(t_1, t_2)}{\partial t_1} \right).$$

Второе замечание состоит в том, что при доказательстве существования с.к.-производной мы воспользовались лишь конечностью обобщенной смешанной производной в точках вида (t, t) . Получается, что конечность обобщенной смешанной производной в точках вида (t, t) влечет существование с.к.-производной исходного процесса, что влечет конечность обобщенной смешанной производной *всюду*. Поэтому, теорему можно сформулировать и следующим образом.

Теорема 2.6' (критерий с.к.-дифференцируемости). Случайный процесс $X(t) \in L_2$ является с.к.-дифференцируемым тогда и только тогда, когда для любого $t \geq 0$ существует конечный предел

$$\lim_{\varepsilon_1, \varepsilon_2 \rightarrow 0} \frac{1}{\varepsilon_1 \varepsilon_2} (K_X(t + \varepsilon_1, t + \varepsilon_2) - K_X(t + \varepsilon_1, t_2) - K_X(t, t + \varepsilon_2) + K_X(t, t)) < \infty.$$

Наконец, третье замечание заключается в том, что существование обобщенной смешанной производной ковариационной функции равносильно существованию производной математического ожидания процесса и существованию обобщенной смешанной производной корреля-

ционной функции. Мы опускаем доказательство этого факта, но формулируем еще один вариант теоремы 2.6.

Теорема 2.6'' (критерий с.к.-дифференцируемости). Случайный процесс $X(t) \in L_2$ является с.к.-дифференцируемым тогда и только тогда, когда для любого $t \geq 0$ существует производная математического ожидания процесса $m_X(t)$ и существует конечный предел

$$\lim_{\varepsilon_1, \varepsilon_2 \rightarrow 0} \frac{1}{\varepsilon_1 \varepsilon_2} (R_X(t + \varepsilon_1, t + \varepsilon_2) - R_X(t + \varepsilon_1, t) - R_X(t, t + \varepsilon_2) + R_X(t, t)) < \infty.$$

Пример 2.2. Винеровский процесс не является с.к.-дифференцируемым ни в какой точке, так не существует обобщенной производной корреляционной функции в точках вида (t, t) . Действительно, возьмем произвольную точку t и рассмотрим предел

$$\lim_{\varepsilon_1, \varepsilon_2 \rightarrow 0} \frac{1}{\varepsilon_1 \varepsilon_2} (R_W(t + \varepsilon_1, t + \varepsilon_2) - R_W(t + \varepsilon_1, t) - R_W(t, t + \varepsilon_2) + R_W(t, t)).$$

Так как $R_W(t, s) = \min(t, s) = (t + s - |t - s|)/2$, то данный предел равен пределу

$$\lim_{\varepsilon_1, \varepsilon_2 \rightarrow 0} \frac{|\varepsilon_1| + |\varepsilon_2| - |\varepsilon_1 - \varepsilon_2|}{2\varepsilon_1 \varepsilon_2}.$$

Конечный предел не существует, так как при $\varepsilon_1 = \varepsilon_2$ он равен $+\infty$. \triangle

Пример 2.3. Процесс из задачи 1.5 является с.к.-дифференцируемым. Действительно, его математическое ожидание тождественно равно нулю, а значит – дифференцируемо всюду. Корреляционная функция $R_\xi(t_1, t_2) = 1/2 \cos(t_1 - t_2)$ имеет непрерывную смешанную производную второго порядка в любой точке вида (t, t) ; следовательно, обобщенная производная существует и конечна всюду.

2.4. Интегрируемость в среднем квадратичном

Определение 2.3. Пусть процесс $X(t) \in L_2$ определен на отрезке $[a, b] \subset [0, +\infty)$. На отрезке $[a, b]$ построим некоторое разбиение $a = t_0 < t_1 < \dots < t_{n-1} < t_n = b$, и на каждом из промежутков этого разбиения выберем произвольную точку $\tau_i \in [t_{i-1}, t_i]$, $i = 1, \dots, n$. Если при $n \rightarrow \infty$ $\max_{i=1, \dots, n} (t_i - t_{i-1}) \rightarrow 0$ существует предел в среднеквадратическом

$$\sum_{i=1}^n X(\tau_i)(t_i - t_{i-1}) \xrightarrow[\varepsilon \rightarrow 0]{L_2} Y,$$

не зависящий от способа разбиения $\{t_i\}$ и выбора точек $\{\tau_i\}$, то процесс $X(t)$ называется *с.к.-интегрируемым* на $[a, b]$, а случайная величина Y называется ее *с.к.-интегралом* или *стохастическим интегралом Римана* на отрезке $[a, b]$ и обозначается

$$Y = \int_a^b X(t) dt.$$

Определение с.к.-интеграла допускает полезное обобщение.

Определение 2.4. Пусть процесс $X(t) \in L_2$ определен на отрезке $[a, b] \subset [0, +\infty)$, а $g(t)$ – неслучайная непрерывная функция на отрезке $[a, b]$. Тогда с.к.-интеграл случайного процесса $g(t)X(t)$, если он существует, называется *с.к.-интегралом процесса $X(t)$ с непрерывной функцией $g(t)$* или *стохастическим интегралом Римана по математическому ожиданию процесса $X(t)$ с непрерывной функцией $g(t)$* . Процесс $X(t)$ в этом случае называется *с.к.-интегрируемым с непрерывной функцией $g(t)$* .

Следующие два критерия с.к.-интегрируемости мы приводим без доказательства.

Теорема 2.7 (критерий с.к.-интегрируемости). Случайный процесс $X(t) \in L_2$ с.к.-интегрируем с непрерывной функцией $g(t)$ на отрезке $[a, b] \subset [0, +\infty)$ тогда и только тогда, когда существует интеграл Римана

$$\int_a^b \int_a^b g(t_1)g(t_2)K_X(t_1, t_2) dt_1 dt_2 < \infty.$$

Теорема 2.7' (критерий с.к.-интегрируемости). Случайный процесс $X(t) \in L_2$ с.к.-интегрируем с непрерывной функцией $g(t)$ на отрезке $[a, b] \subset [0, +\infty)$ тогда и только тогда, когда существуют интегралы Римана

$$\int_a^b g(t)m_X(t) dt < \infty, \quad \int_a^b \int_a^b g(t_1)g(t_2)R_X(t_1, t_2) dt_1 dt_2 < \infty.$$

Отметим, что если процесс является с.к.-непрерывным, то он является с.к.-интегрируемым на любом отрезке и с любой непрерывной функцией. Если процесс является с.к.-дифференцируемым, то он является с.к.-непрерывным. Например, т.к. винеровский и пуассоновский процессы являются с.к.-непрерывными, то они являются с.к.-интегрируемыми на любом отрезке с любой непрерывной функцией.

2.5. Полезные формулы и примеры

Итак, мы рассмотрели понятие с.к.-предела в пространстве L_2 случайных величин второго порядка и ввели на его основе понятия с.к.-непрерывности, с.к.-производной и с.к.-интеграла случайных процессов. Совершенно аналогично можно было бы ввести понятия непрерывности, дифференцируемости и интегрируемости, рассматривая их в смысле сходимости почти наверное, по вероятности и по распределению. Для этого во всех определениях выше вместо с.к.-предела нужно поставить предел в соответствующем смысле. Отметим, что критерии непрерывности, дифференцируемости и интегрируемости в этом случае будут другие.

Пример 2.4. Выше мы видели, что пуассоновский процесс не является с.к.-дифференцируемым. Покажем, что он является дифференцируемым в смысле сходимости по вероятности, т.е. что существует такая случайная величина $Y(t)$, что

$$\forall t \geq 0 \hookrightarrow \frac{K(t+\varepsilon) - K(t)}{\varepsilon} \xrightarrow[\varepsilon \rightarrow 0]{\mathbb{P}} Y(t),$$

или, по определению сходимости по вероятности,

$$\forall t \geq 0, \forall \delta > 0 \hookrightarrow \mathbb{P} \left(\left| \frac{K(t+\varepsilon) - K(t)}{\varepsilon} - Y \right| > \delta \right) \xrightarrow[\varepsilon \rightarrow 0]{} 0.$$

Пусть λ – интенсивность пуассоновского процесса. Возьмем $Y(t) = 0$. Заметим, что $K(t+\varepsilon) - K(t) \in \text{Po}(\lambda\varepsilon)$ и следовательно

$$\mathbb{P}(K(t+\varepsilon) - K(t) = k) = \frac{(\lambda\varepsilon)^k}{k!} e^{-\lambda\varepsilon}, \quad k = 0, 1, 2, \dots$$

При $\varepsilon < 1/\delta$ число $\delta\varepsilon < 1$, событие $\{K(t+\varepsilon) - K(t) > \delta\varepsilon\}$ совпадает с событием $\{K(t+\varepsilon) - K(t) > 0\}$, и значит

$$\mathbb{P}(K(t+\varepsilon) - K(t) > \delta\varepsilon) = \mathbb{P}(K(t+\varepsilon) - K(t) > 0) = 1 - e^{-\lambda\varepsilon} \rightarrow 0$$

при $\varepsilon \rightarrow 0$. Итак, мы показали, что пуассоновский процесс в любой точке обладает производной в смысле сходимости по вероятности и эта производная всюду равна 0. Отсюда следует и то, что пуассоновский процесс в любой точке обладает производной в смысле сходимости по распределению, и эта производная тоже всюду равна 0. \triangle

Пример 2.5. Покажем, что винеровский процесс не является дифференцируемым ни в какой точке даже по распределению. Предположим противное. Зафиксируем $t \geq 0$. Пусть существует случайная величина Y такая, что

$$\forall t \geq 0 \hookrightarrow \frac{W(t+\varepsilon) - W(t)}{\varepsilon} \xrightarrow[\varepsilon \rightarrow 0]{d} Y.$$

Введем обозначение

$$X_\varepsilon = \frac{W(t + \varepsilon) - W(t)}{\varepsilon}.$$

По теореме непрерывности, из сходимости по распределению следует сходимость характеристических функций, т.е.

$$\forall s \in \mathbb{R} \hookrightarrow \varphi_{X_\varepsilon}(s) \rightarrow \varphi_Y(s), \varepsilon \rightarrow 0.$$

Так как $X_\varepsilon \in N(0, 1/|\varepsilon|)$, то $\varphi_{X_\varepsilon}(s) = e^{-s^2/(2|\varepsilon|)}$. Следовательно, при $s = 0$ имеем $\varphi_{X_\varepsilon}(0) = 1$, а при $s \neq 0$ получаем $\varphi_{X_\varepsilon}(s) \rightarrow 0, \varepsilon \rightarrow 0$. Таким образом, предельная функция $\varphi_Y(s)$ не является непрерывной в точке $s = 0$, но так как характеристическая функция всякой случайной величины всюду непрерывна, получаем противоречие. \triangle

Приведем так же ряд соотношений, вывод которых предлагается выполнить читателю в качестве упражнения. Все процессы здесь предполагаются достаточно с.к.-гладкими.

$$\mathbb{E}X'(t) = \frac{d}{dt}\mathbb{E}X(t),$$

$$\text{cov}(X'(t), X'(s)) = R_{X'}(t, s) = \frac{\partial^2 R_X(t, s)}{\partial t \partial s},$$

$$\text{cov}(X'(t), X'(t)) = \mathbb{D}X'(t) = \left. \frac{\partial^2 R_X(t, s)}{\partial t \partial s} \right|_{s=t},$$

$$\text{cov}(X(t), X'(s)) = \frac{\partial R_X(t, s)}{\partial s},$$

$$\mathbb{E} \int_a^b X(t) dt = \int_a^b \mathbb{E}X(t) dt,$$

$$\text{cov} \left(X(t), \int_a^b X(t) dt \right) = \int_a^b R_X(t, s) ds,$$

$$\text{cov} \left(\int_a^b X(t) dt, \int_c^d X(t) dt \right) = \int_a^b \int_c^d R_X(t, s) dt ds,$$

$$\text{cov} \left(\int_a^b X(t) dt, \int_a^b X(t) dt \right) = \mathbb{D} \int_a^b X(t) dt = \int_a^b \int_a^b R_X(t, s) dt ds.$$

Пример 2.6. Пусть $X(t) \in L_2$, $X'(t) \in L_2$, $J(t) = \int_0^t X(\tau) d\tau \in L_2$ и $m_X(t) \equiv 0$. Вычислить взаимную корреляционную функцию случайных процессов $X'(t)$ и $J(t)$.

Решение. Из соотношений выше сразу следует, что $m_{X'}(t) = 0$ и $m_J(t) = 0$ для всех t . Следовательно,

$$\begin{aligned}
 R_{X',J}(t_1, t_2) &= \mathbb{E}(X'(t_1)J(t_2)) = \\
 &= \mathbb{E} \left(\underset{\varepsilon \rightarrow 0}{\text{l. i. m.}} \frac{X(t_1 + \varepsilon) - X(t_1)}{\varepsilon} \cdot \underset{\substack{0=\tau_0 < \tau_1 < \dots < \tau_n = t_2 \\ \max_{i=1, \dots, n} \Delta \tau_i \xrightarrow{n \rightarrow \infty} 0 \\ \tau'_i \in [\tau_i, \tau_{i+1})}}{\text{l. i. m.}} \sum_{i=1}^n X(\tau'_i) \Delta \tau_i \right) = \\
 &\stackrel{\text{Теорема 2.2}}{=} \lim_{\substack{\varepsilon \rightarrow 0 \\ n \rightarrow \infty}} \mathbb{E} \left(\frac{X(t_1 + \varepsilon_1) - X(t_1)}{\varepsilon} \cdot \sum_{i=1}^n X(\tau'_i) \Delta \tau_i \right) = \\
 &= \lim_{\substack{\varepsilon \rightarrow 0 \\ n \rightarrow \infty}} \mathbb{E} \left(\sum_{i=1}^n \frac{X(t_1 + \varepsilon) X(\tau'_i) - X(t_1) X(\tau'_i)}{\varepsilon} \Delta \tau_i \right) = \\
 &= \lim_{\substack{\varepsilon \rightarrow 0 \\ n \rightarrow \infty}} \sum_{i=1}^n \frac{R_X(t_1 + \varepsilon, \tau'_i) - R_X(t_1, \tau'_i)}{\varepsilon} \Delta \tau_i = \int_0^{t_2} \frac{\partial R_X(t_1, \tau)}{\partial t_1} d\tau,
 \end{aligned}$$

где $\Delta \tau_i = \tau_i - \tau_{i-1}$, $i \geq 1$, и начиная с третьей строчки условия о стремлении мелкости разбиения отрезка $[0, t_2]$ к нулю заменены для краткости одним условием $n \rightarrow \infty$. \triangle

2.6. Интеграл Римана–Стилтьеса

Теперь введем понятие *интеграла Римана–Стилтьеса*, аналогичное понятию интеграла Стильтьеса для неслучайных функций.

Определение 2.5. Пусть процесс $X(t) \in L_2$ определен на отрезке $[a, b] \subset [0, +\infty)$ и $g(t)$ – непрерывная на отрезке $[a, b]$ функция. На отрезке $[a, b]$ построим некоторое разбиение $a = t_0 < t_1 < \dots < t_{n-1} < t_n = b$, и на каждом из промежутков этого разбиения выберем произвольную точку $\tau_i \in [t_{i-1}, t_i]$, $i = 1, \dots, n$. Если при $n \rightarrow \infty$ и $\max_{i=1, \dots, n} (t_i - t_{i-1}) \rightarrow 0$ существует предел в среднеквадратическом

$$\sum_{i=1}^n g(\tau_i)(X(\tau_i) - X(\tau_{i-1})) \xrightarrow[\varepsilon \rightarrow 0]{L_2} Y,$$

не зависящий от способа разбиения $\{t_i\}$ и выбора точек $\{\tau_i\}$, то случайная величина Y называется *интегралом Римана–Стилтьеса с непрерывной функцией $g(t)$* на отрезке $[a, b]$ и обозначается символом

$$Y = \int_a^b g(t) dX(t).$$

Приведем без доказательства критерий существования интеграла Ито.

Теорема 2.8. (см. [42]) Пусть $X(t) \in L_2$. Интеграл Римана–Стилтьеса от случайного процесса $X(t)$ с непрерывной функцией $g(t)$ существует тогда и только тогда, когда

$$\int_a^b \int_a^b g(t_1)g(t_2) dK_X(t_1, t_2) < \infty,$$

где интеграл понимается в смысле интеграла Римана–Стилтьеса².

Интеграл Римана–Стилтьеса по конечным отрезкам естественным образом обобщается на случай бесконечных интервалов. Например, по определению будем считать, что

$$\int_0^{+\infty} g(t) dX(t) = \text{l. i. m.}_{b \rightarrow +\infty} \int_0^b g(t) dX(t),$$

если этот предел существует.

2.7. Стохастический интеграл и формула Ито

Введем теперь понятие стохастического интеграла от случайного процесса по винеровскому процессу $\{W(t), t \geq 0\}$. Это понятие пригодно для определения стохастических дифференциальных уравнений.

Далее нам пригодится обозначение $\sigma\{X(t), t \in T\}$ сигма-алгебры, порожденной случайным процессом $X(t)$ на множестве $t \in T$. Это минимальная сигма-алгебра, относительно которой измеримы все сечения $X(t)$ на множестве $t \in T$.

²Здесь интеграл понимается в следующем смысле. Пусть мера клетки $[a_1, a_2] \times [b_1, b_2]$ равна $K(a_2, b_2) - K(a_1, b_2) - K(a_2, b_1) + K(a_1, b_1)$. При помощи клеточных разбиений и сумм Римана вводится интеграл Римана–Стилтьеса от непрерывной функции подобно тому, как определялся интеграл Римана–Стилтьеса в одномерном случае (см. [5, гл. 3, §6]) и кратный интеграл Римана.

Определение 2.6. Случайная функция $\{X(t), t \in [a, b]\}$ называется *неупреждающей* относительно процесса $\{W(t), t \in [a, b]\}$, если для любого $t \in [a, b]$ и для любого борелевского множества $B \in \mathcal{B}$ выполнено $\{X(t) \in B\} \in \sigma\{W(s), s \leq t\}$.

Если говорить очень грубо, то это значит, что события, связанные с процессом $X(t)$ в момент t связаны с событиями процесса $W(t)$ на интервале времени до t включительно и не связаны с «будущим» процесса $W(t)$, т.е. с событиями на интервалах времени после момента времени t .

Как обычно в теории меры, интеграл от случайной функции мы построим как предел интеграла от простых (ступенчатых, кусочно-постоянных) функций. Предел этот будем мы будем понимать в с.к.-смысле. Под интегралом же простой функции $X_n(t)$, принимающей значения $X_n(t) = X_n(t_k)$ на интервалах $t_k \leq t < t_{k+1}$ разбиения $\{t_k\}_{k=1}^n$ интервала $[a, b]$ будет понимать просто сумму

$$I(X_n) = \sum_{k=1}^n X_n(t_k)(W(t_{k+1}) - W(t_k)).$$

Теорема 2.9. (см. [39, С. 214]) Пусть $\{X(t), t \in [a, b]\}$ – с.к.-непрерывная на $[a, b]$ неупреждающая функция. Тогда найдется последовательность $X_n(t)$ простых неупреждающих функций $\{X_n(t)\}$, такая, что

$$\int_a^b \mathbb{E}|X_n(t) - X(t)|^2 dt \rightarrow 0, \quad n \rightarrow \infty,$$

и для которой существует с.к.-предел $I(X_n) \xrightarrow{\text{с.к.}} I, n \rightarrow \infty$.

Определение 2.7. Предел I в теореме выше называется *стохастическим интегралом* функции $X(t)$ по винеровскому процессу $W(t)$ на интервале $[a, b]$ и обозначается

$$I(X) = \int_a^b X(t) dW(t).$$

Если сравнить это определение с интегралом от неслучайной функции по случайному процессу, то можно видеть, что все отличие состоит в паре формальностей: вместо непрерывной подынтегральной функции мы имеем дело с с.к.-непрерывной функцией и дополнительно требуем от нее свойство неупреждаемости. Можно доказать, что

значение I не зависит от выбора последовательности простых функций. Поэтому на практике интервал $[a, b]$ можно разбивать равномерно по времени. Разберем хрестоматийный пример.

Пример 2.7. Вычислить стохастический интеграл

$$I = \int_0^T W(t) dW(t).$$

Решение. Подынтегральная функция $W(t)$ является всюду с.к.-непрерывной и, очевидно, неупреждающей функцией. Вычислять интеграл будем по определению, для этого введем равномерное разбиение отрезка $[0, T]$, $t_1 < \dots < t_n$, $t_{k+1} - t_k = h$, запишем интегральную сумму

$$I_n = \sum_{k=1}^n W(t_k)(W(t_{k+1}) - W(t_k)). \quad (8)$$

Для краткости обозначений введем $\Delta t_k = t_{k+1} - t_k$, $\Delta W_k = W(t_{k+1}) - W(t_k) \in N(0, \Delta t_k)$. Теперь заметим, что

$$W(t_k)\Delta W_k = \frac{1}{2} (W^2(t_{k+1}) - W^2(t_k)) - \frac{1}{2}(\Delta W_k)^2.$$

Отсюда следует, что

$$I_n = \frac{1}{2} (W^2(T) - W^2(0)) - \frac{1}{2} \sum_{k=1}^n (\Delta W_k)^2.$$

Первое слагаемое этого выражения не зависит от n и с измельчением отрезка $[0, T]$ не меняется. Найдем с.к.-предел второго слагаемого. Попробуем сначала найти его математическое ожидание

$$\mathbb{E} \sum_{k=1}^n (\Delta W_k)^2 = \sum_{k=1}^n \mathbb{E} (\Delta W_k)^2 = nh = T$$

и дисперсию

$$\begin{aligned} \mathbb{D} \sum_{k=1}^n (\Delta W_k)^2 &= \sum_{k=1}^n \mathbb{D} (\Delta W_k)^2 = \sum_{k=1}^n \mathbb{E} (\Delta W_k)^4 - (\mathbb{E} (\Delta W_k)^2)^2 = \\ &= \sum_{k=1}^n 3(\mathbb{D} \Delta W_k)^2 - nh^2 = 3h^2n - h^2n = 2h^2n, \end{aligned}$$

где для расчета момента четвертого порядка можно воспользоваться теоремой Вика (теорема 3.1 настоящего пособия). Получается, что $\mathbb{D} \sum_{k=1}^n (\Delta W_k)^2 = 2T^2/n \rightarrow 0$, $n \rightarrow \infty$, но по определению с.к.-предела это значит, что $\sum_{k=1}^n (\Delta W_k)^2 \xrightarrow{\text{с.к.}} T$. Итак, мы показали, что

$$I_n \xrightarrow{\text{с.к.}} \frac{1}{2} (W^2(T) - T), \quad n \rightarrow \infty,$$

поэтому окончательно заключаем, что

$$\int_0^T W(t) dW(t) = \frac{1}{2} (W^2(T) - T). \quad \triangle$$

Обратим внимание на то, что если бы в формуле (8) значение подынтегральной функции вычислялось не в крайней левой точке отрезка $[t_k, t_{k+1}]$, а в какой-либо другой, то значение интеграла изменилось бы. Если выбрать произвольное $\theta \in [0, 1]$ и в качестве промежуточной точки взять $\tau_k^\theta = (1 - \theta)t_k + \theta t_{k+1}$ и рассмотреть интегральную сумму

$$I(X_n) = \sum_{k=1}^n X(\tau_k^\theta)(W(t_{k+1}) - W(t_k)),$$

то при тех же условиях, что и ранее, справедливо утверждение:

$$I(X_n) \xrightarrow{\text{с.к.}} I^\theta, \quad n \rightarrow \infty,$$

где предельная величина I^θ в общем случае зависит от параметра θ и называется стохастическим θ -интегралом. При $\theta = 0$ мы получаем случай, рассмотренный выше. Такой интеграл называется еще *стохастическим интегралом Ито*. Если $\theta = 1/2$, то интеграл называется *стохастическим интегралом Стратоновича*. Можно показать, что в случае Стратоновича интеграл из примера выше будет равен

$$I^{1/2}(W) = \frac{1}{2} W^2(T).$$

Кстати говоря, в этом же случае справедлива привычная формула интегрирования по частям:

$$I^{1/2}(W) = \int_0^T W(t) dW(t) = \frac{1}{2} W^2(t) \Big|_0^T = \frac{1}{2} W^2(T).$$

В общем случае вычислять стохастические интегралы помогает *формула Ито*.

Определение 2.8. Пусть даны два неупреждающих случайных процесса $\{f(t), t \in [a, b]\}$ и $\{g(t), t \in [a, b]\}$ такие, что

$$\mathbb{P} \left(\omega : \int_a^b |f(\omega, t)| dt < \infty \right) = 1, \quad \mathbb{P} \left(\omega : \int_a^b |g(\omega, t)|^2 dt < \infty \right) = 1.$$

Случайный процесс $\{X(t), t \in [a, b]\}$ называется *процессом Ито*, если

$$X(t) = X(0) + \int_a^t f(\omega, s) ds + \int_a^t g(\omega, s) dW(s), \quad (9)$$

где первый интеграл понимается в потраекторном смысле, а второй – в смысле стохастического интеграла Ито.

Обычно вместо (9) используется запись в «дифференциалах»

$$dX(t) = f(\omega, t)dt + g(\omega, t)dW(t), \quad (10)$$

говоря при этом, что процесс $X(t)$ имеет стохастический дифференциал. Запись (10) следует всегда понимать как сокращенную запись формулы (9).

Теперь приведем один из основных результатов стохастического анализа.

Теорема 2.10 (формула Ито [7]). Пусть неслучайная функция $F(t, x)$ непрерывно дифференцируема по $t \geq 0$ и дважды непрерывно дифференцируема по $x \in \mathbb{R}$. Пусть процесс $\{X(t), t \geq 0\}$ имеет стохастический дифференциал (10). Тогда процесс $\{F(t, X(t)), t \geq 0\}$ также имеет стохастический дифференциал:

$$dF(t, X(t)) = \left[\frac{\partial F}{\partial t} + f(\omega, t) \frac{\partial F}{\partial x} + \frac{1}{2} g^2(\omega, t) \frac{\partial^2 F}{\partial x^2} \right] dt + \frac{\partial F}{\partial x} g(\omega, t) dW(t). \quad (11)$$

Эту формулу иногда записывают в более удобном для запоминания виде:

$$dF = \frac{\partial F}{\partial t} dt + \frac{\partial F}{\partial x} dX(t) + \frac{1}{2} \frac{\partial^2 F}{\partial x^2} (dX(t))^2,$$

если всюду принять $dt dt = 0$, $dW(t) dt = 0$ и $(dW(t))^2 = dt$.

Эта теорема позволяет очень просто вычислить стохастический интеграл Ито $\int_0^T W(t) dW(t)$. По сути мы ищем процесс $X(t)$, дифференциал которого равен $W(t) dW(t)$:

$$dX = W(t) dW(t).$$

Задача поиска $X(t)$ сводится к задаче поиска подходящей функции $F(t, x)$. Возьмем $F(t, x) = x^2$ и вычислим

$$dF(t, W(t)) = 0 + 2W(t) dW(t) + (dW(t))^2 = 2W(t) dW(t) + dt.$$

Как мы уже говорили выше, эта запись является сокращенной формой записи

$$W^2(t) = W^2(0) + 2 \int_0^t W(s) dW(s) + \int_0^t ds,$$

откуда сразу получаем значение интересующего интеграла.

2.8. Стохастические дифференциальные уравнения*

Приведем, следуя [44], определение стохастического дифференциального уравнения и простой пример такого уравнения.

Определение 2.9. *Стохастическое дифференциальное уравнение Ито*

$$dX(t) = f(t, X(t)) dt + g(t, X(t)) dW(t) \quad (12)$$

с коэффициентами f и g и начальным условием X_0 – это задача поиска случайной функции $X(t)$ с дифференциалом (12) и $X(0) = X_0$. Решение с п.н.-непрерывными траекториями называется *сильным решением* такого уравнения.

Если функции $f(t, x)$ и $g(t, x)$ достаточно «хорошие», а именно если они по переменной x удовлетворяют локальному условию Липшица:

$$\forall n \in \mathbb{N} \forall x, y \in [-n, n] \exists C(n) |f(t, x) - f(t, y)| \leq C(n)|x - y|,$$

$$\forall n \in \mathbb{N} \forall x, y \in [-n, n] \exists C(n) |g(t, x) - g(t, y)| \leq C(n)|x - y|,$$

а также условию линейного роста:

$$\exists C > 0 \forall t \geq 0 \forall x \in \mathbb{R} |f(t, x)| \leq C|x|, |g(t, x)| \leq C|x|,$$

то сильное решение уравнения (12) существует и единственно для любой случайной величины X_0 , измеримой относительно $W(0)$.

Приведем пример одного стохастического дифференциального уравнения:

$$dS(t) = aS(t)dt + \sigma S(t) dW(t).$$

Решение $S(t)$ этого уравнения называется *процессом Башелье–Самуэльсона*. Этот процесс является одной из первых моделей стоимости акций в финансовой математике. С помощью формулы Ито можно проверить, что

$$S(t) = S_0 e^{at} e^{\sigma W(t) - \sigma^2 t/2}.$$

3. Гауссовские случайные процессы

3.1. Моментные характеристики

В разделе 1 нами было введено важно понятие – гауссовский процесс. Гауссовский процесс – это процес, все конечномерные распределения которого нормальные (гауссовские). Это значит, что любой случайный вектор, составленный из сечений такого процесса, имеет нормальное распределение. Такие случайные векторы обладают целым рядом полезных для практических расчетов свойств. Цель данного раздела – привести эти свойства и продемонстрировать их использование в задачах.

Напомним, что случайный вектор $X \in \mathbb{R}^n$ является *гауссовским* с математическим ожиданием m и корреляционной матрицей $R \in \mathbb{R}^{n \times n}$ (обозначается $X \in N(m, R)$), если его характеристическая функция задается формулой

$$\varphi_X(t) \stackrel{\text{def}}{=} \mathbb{E} e^{i\langle t, X \rangle} = \exp \left(i\langle t, m \rangle - \frac{1}{2} \langle t, R t \rangle \right), \quad t \in \mathbb{R}^n.$$

Если $\det R \neq 0$, то X обладает плотностью распределения

$$p_X(u) = \frac{1}{\sqrt{(2\pi)^n \det R}} \exp \left(-\frac{1}{2} \langle u, R^{-1} u \rangle \right), \quad u \in \mathbb{R}^n.$$

Если же $\det R = 0$, то плотность распределения в \mathbb{R}^n не существует. В этом случае найдется вектор c такой, что $Rc = 0$. Но так как $R = \mathbb{E}(XX^\top)$, то из цепочки равенств

$$0 = c^\top Rc = c^\top \mathbb{E}(XX^\top) c = \mathbb{E}(c^\top XX^\top c) = \mathbb{E}(c^\top X)^2 = \mathbb{E}\langle c, X \rangle^2$$

вытекает равенство $\langle X, c \rangle = 0$ почти всюду, то есть некоторые компоненты вектора X являются линейными комбинациями других. В этом случае вероятностная мера сосредоточена в пространстве меньшей размерности.

Класс нормальных случайных векторов X замкнут относительно линейных преобразований. А именно, если $X \in N(m, R)$ – нормальный случайный вектор с n компонентами, то для любой (даже прямоугольной или невырожденной) матрицы $A \in \mathbb{R}^{m \times n}$ и любого вектора $b \in \mathbb{R}^m$ случайный вектор (или случайная величина для $m = 1$) $Y = AX + b \in N(Am + b, ARA^\top)$. Этот факт легко доказать с помощью

аппарата характеристических функций. Действительно,

$$\begin{aligned}
 \varphi_Y(t) &= \mathbb{E}e^{i\langle t, Y \rangle} = \mathbb{E}e^{i\langle t, AX+b \rangle} = e^{i\langle t, b \rangle} \mathbb{E}e^{i\langle A^\top t, X \rangle} = e^{i\langle t, b \rangle} \varphi_X(A^\top t) \\
 &= \exp \left(i\langle t, b \rangle + i\langle A^\top t, m \rangle - \frac{1}{2} \langle A^\top t, R A^\top t \rangle \right) \\
 &= \exp \left(i\langle t, (Am + b) \rangle - \frac{1}{2} \langle t, ARA^\top t \rangle \right), \quad t \in \mathbb{R}^m.
 \end{aligned}$$

Для нормальных случайных векторов известны явные выражения для моментов вида $\mathbb{E}(X_1^{\alpha_1} \dots X_n^{\alpha_n})$, где $X = (X_1, \dots, X_n)^\top$. А именно, справедлива следующая теорема.

Теорема 3.1 (Вика). Пусть дан нормальный случайный вектор $(X_1, \dots, X_n) \in N(0, R)$ с нулевыми средними и произвольной корреляционной матрицей $R = \|R_{pq}\|_{i,j=1}^n$. Тогда если n нечетно, то

$$\mathbb{E}(X_1 \dots X_n) = 0.$$

Если же n четно, то

$$\mathbb{E}(X_1 X_2 \dots X_n) = \sum \underbrace{R_{p_1 q_1} \dots R_{p_{n/2} q_{n/2}}}_{n/2 \text{ множителей}}$$

где сумма берется по всем разбиениям множества $\{1, \dots, n\}$ на $n/2$ пар.

Доказательство. По определению характеристической функции

$$\varphi_X(t) = \mathbb{E}e^{i\langle t, X \rangle} = \sum_{\alpha=0}^{\infty} i^\alpha \sum_{\substack{\alpha_1 + \dots + \alpha_n = \alpha \\ \alpha_1, \dots, \alpha_n \geq 0}} \frac{t_1^{\alpha_1} \dots t_n^{\alpha_n}}{\alpha_1! \dots \alpha_n!} \cdot \underbrace{m_{\alpha_1, \dots, \alpha_n}}_{\mathbb{E}[X_1^{\alpha_1} \dots X_n^{\alpha_n}]},$$

где выражение справа получено разложением функции $e^{i\langle t, X \rangle}$ в ряд Тейлора относительно точки $t = 0$. Теперь учтем специфический вид характеристической функции нормального случайного вектора с нулевым математическим ожиданием:

$$\begin{aligned}
 \varphi_X(t) &= \exp \left(-\frac{1}{2} \langle t, Rt \rangle \right) = \sum_{s=0}^{\infty} \frac{1}{s!} \left(-\frac{1}{2} \right)^s \left(\sum_{p,q=1}^n R_{pq} t_p t_q \right)^s \\
 &= \sum_{s=0}^{\infty} \frac{i^{2s}}{2^s \cdot s!} \sum_{p_1, q_1, \dots, p_s, q_s=1}^n R_{p_1 q_1} \dots R_{p_s q_s} t_{p_1} t_{q_1} \dots t_{p_s} t_{q_s}.
 \end{aligned}$$

Остается заметить, что с одной стороны, коэффициент при $t_1 \dots t_n$ равен $i^n \mathbb{E}(X_1 \dots X_n)$. Из выражения выше видно, что $i^n = i^{2s}$ только

в случае $n = 2s + 4k$, $s \geq 0$, $k \in \mathbb{Z}$, т.е. только в случае четного n . Кроме того, множитель $t_1 \dots t_n$ содержится в выражении выше в слагаемом с $s = n/2$. Коэффициент при нем равен

$$\frac{i^n}{2^{n/2}(n/2)!} \sum R_{p_1 q_1} \dots R_{p_{n/2} q_{n/2}}$$

где сумма берется по всем наборам $(p_1, q_1, \dots, p_{n/2}, q_{n/2})$ из $\{1, \dots, n\}^n$ с различными компонентами (никакие p_i не равны между собой и не равны никаким q_j). Сумма в выражении выше содержит одинаковые слагаемые, т.к. произведение не зависит от перестановки множителей, а матрица R (как корреляционная матрица) является симметричной. Исключив $(n/2)!$ повторяющихся слагаемых за счет перестановки множителей и $2^{n/2}$ повторяющихся слагаемых за счет перестановки индексов, мы приходим к выражению

$$i^n \sum R_{p_1 q_1} \dots R_{p_{n/2} q_{n/2}}$$

где сумма ведется по всем разбиениям множества $\{1, \dots, n\}$ на $n/2$ пар. Приравнивая это выражение к $i^n \mathbb{E}(X_1 \dots X_n)$, получаем утверждение теоремы. \square

Замечание. Упомянутая теорема позволяет вычислять произвольные моменты вида $\mathbb{E}(X_1^{\alpha_1} \dots X_n^{\alpha_n})$. Для этого можно просто рассмотреть нормальный вектор Y с $N = \alpha_1 + \dots + \alpha_n$ компонентами, воспользоваться формулой для расчета момента $\mathbb{E}(Y_1 \dots Y_N)$ и затем заменить все Y_i , $i = 1, \dots, \alpha_1$ на X_1 , все Y_i , $i = 1 + \alpha_1, \dots, \alpha_1 + \alpha_2$ на X_2 и т.д. Поясним сказанное на примерах.

Пример 3.1. Пусть имеется нормальный вектор (X_1, X_2, X_3, X_4) с нулевым средним и корреляционной матрицей $R = \|R_{ij}\|_{i,j=1}^4$. Тогда

$$\mathbb{E}(X_1 X_2 X_3 X_4) = R_{12} R_{34} + R_{13} R_{24} + R_{14} R_{23}.$$

Каждое слагаемое содержит $n/2 = 4/2 = 2$ сомножителя. Количество слагаемых определяется количеством разбиения множества $\{1, 2, 3, 4\}$ на $n/2 = 2$ пары. Множество $\{1, 2, 3, 4\}$ на 2 пары можно разбить тремя способами: $\{1, 2\} \cup \{3, 4\}$, $\{1, 3\} \cup \{2, 4\}$, $\{1, 4\} \cup \{2, 3\}$.

Так как любой подвектор нормального вектора является нормальным, то и (X_1, X_2, X_3) является нормальным случайным вектором. Для него справедливо равенство

$$\mathbb{E}(X_1 X_2 X_3) = 0$$

так как множителей – нечетное количество. \triangle

А теперь рассмотрим задачу про предел в среднем квадратичном сумм квадратов приращений винеровского процесса. Оказывается, что этот предел равен длине отрезка времени. Если бы мы вычисляли такой предел для гладкой функции, то он равнялся бы нулю. Отсюда на качественном уровне можно сделать вывод, что *траектории винеровского процесса почти нигде не дифференцируемы, хотя почти наверное всюду непрерывны*. Подробнее см. [8, 9].

Пример 3.2. Пусть $\{W(t), t \geq 0\}$ — винеровский процесс, $[a, b] \subset T = [0, \infty)$ и $a = t_0 < t_1 < \dots, < t_N = b$. Покажем теперь, что в смысле с.к.-сходимости существует предел

$$\lim_{\max(t_k - t_{k-1}) \rightarrow 0} \sum_{k=1}^N |W(\omega, t_k) - W(\omega, t_{k-1})|^2 = b - a.$$

Согласно определению винеровского процесса, случайные величины $W(\omega, t_k) - W(\omega, t_{k-1})$, $k = \overline{1, N}$, являются независимыми, имеют нулевые математические ожидания и дисперсии

$$\mathbb{D}(W(\omega, t_k) - W(\omega, t_{k-1})) = \mathbb{E}|W(\omega, t_k) - W(\omega, t_{k-1})|^2 = t_k - t_{k-1}.$$

А так как

$$\begin{aligned} \mathbb{E} \sum_{k=1}^N |W(\omega, t_k) - W(\omega, t_{k-1})|^2 &= \sum_{k=1}^N \mathbb{E}|W(\omega, t_k) - W(\omega, t_{k-1})|^2 = \\ &= \sum_{k=1}^N (t_k - t_{k-1}) = b - a, \end{aligned}$$

то очевидно, что

$$\begin{aligned} \lim_{\max(t_k - t_{k-1}) \rightarrow 0} \mathbb{E} \left(\sum_{k=1}^N |W(\omega, t_k) - W(\omega, t_{k-1})|^2 - (b - a)^2 \right) &= \\ \lim_{\max(t_k - t_{k-1}) \rightarrow 0} \mathbb{D} \sum_{k=1}^N |W(\omega, t_k) - W(\omega, t_{k-1})|^2 &= \\ \lim_{\max(t_k - t_{k-1}) \rightarrow 0} \sum_{k=1}^N \mathbb{D}|W(\omega, t_k) - W(\omega, t_{k-1})|^2. \end{aligned}$$

Кроме того, случайная величина

$$\eta_k(\omega) = \frac{W(\omega, t_k) - W(\omega, t_{k-1})}{\sqrt{t_k - t_{k-1}}}$$

распределена по нормальному закону с нулевым математическим ожиданием и единичной дисперсией, а случайная величина $\eta_k^2(\omega)$ распределена по закону χ_1^2 . Поэтому $\mathbb{D}\eta_k^2(\omega) \equiv 2$ и

$$\mathbb{D}|W(\omega, t_k) - W(\omega, t_{k-1})|^2 \equiv 2(t_k - t_{k-1})^2.$$

Таким образом,

$$\begin{aligned} & \lim_{\max(t_k - t_{k-1}) \rightarrow 0} \mathbb{E} \left(\sum_{k=1}^N |W(\omega, t_k) - W(\omega, t_{k-1})|^2 - (b-a)^2 \right) = \\ & 2 \lim_{\max(t_k - t_{k-1}) \rightarrow 0} \sum_{k=1}^N (t_k - t_{k-1})^2 \leq \\ & 2 \lim_{\max(t_k - t_{k-1}) \rightarrow 0} \max_k (t_k - t_{k-1}) \sum_{k=1}^N (t_k - t_{k-1}) = \\ & 2(b-a) \lim_{\max(t_k - t_{k-1}) \rightarrow 0} \max_k (t_k - t_{k-1}) = 0, \end{aligned}$$

что и требовалось доказать. \triangle

3.2. Условные распределения сечений

Пусть дан нормальный случайный вектор X с n компонентами. Пусть $X = (Y, Z)$, где Y и Z – два подвектора вектора X с n_1 и n_2 компонентами, соответственно; $n = n_1 + n_2$. Корреляционную матрицу вектора X можно представить в виде

$$R = \begin{bmatrix} R_{11} & R_{12} \\ R_{21} & R_{22} \end{bmatrix},$$

где R_{12} – корреляционная матрица вектора Y , R_{22} – корреляционная матрица вектора Z , а матрицы R_{12} и $R_{21} = R_{12}^\top$ состоят из корреляций компонент вектора Y и Z (взаимные корреляционные матрицы). Вектор математического ожидания $\mathbb{E}X = m$ также разбивается на два подвектора $\mathbb{E}Y = m_1$ и $\mathbb{E}Z = m_2$.

Найдем условное распределение подвектора Y при фиксированном подвекторе Z . Будем предполагать, что матрица R_{22} невырождена (если это не так, то некоторые компоненты Z являются линейными комбинациями других, а значит их можно исключить, понизив размерность Z).

Введем обозначение:

$$\hat{Y} = m_1 + R_{12}R_{22}^{-1}(Z - m_2).$$

Заметим, что для любой прямоугольной матрицы A размера $n_1 \times n_2$ справедливо

$$\mathbb{E}(Y - \hat{Y})^\top A (Z - m_2) = 0. \quad (13)$$

Действительно,

$$\begin{aligned} \mathbb{E}(Y - \hat{Y})^\top A (Z - m_2) &= \\ \mathbb{E} \left(Y - m_1 - R_{12} R_{22}^{-1} (Z - m_2) \right)^\top A (Z - m_2) &= \\ \text{tr} (R_{12} A) - \text{tr} (R_{12} R_{22}^{-1} R_{22} A) &= 0. \end{aligned}$$

Условие (13) означает, что компоненты вектора $Y - \hat{Y}$ и компоненты вектора Z некоррелированы, а значит и независимы (в силу гауссовости эти понятия совпадают).

Таким образом, вектор Y раскладывается в сумму нормальных векторов $Y = (Y - \hat{Y}) + \hat{Y} = (Y - \hat{Y}) + m_1 + R_{12} R_{22}^{-1} (Z - m_2)$, где первое слагаемое $Y - \hat{Y}$ не зависит от Z , а второе слагаемое при фиксированном Z является константой. Значит условное распределение Y при фиксированном Z определяется нормальным законом с условным математическим ожиданием

$$\begin{aligned} \mathbb{E}(Y | Z) &= \mathbb{E} \left(Y - \hat{Y} \right) + m_1 + R_{12} R_{22}^{-1} (Z - m_2) \\ &= m_1 + R_{12} R_{22}^{-1} (Z - m_2) \end{aligned} \quad (14)$$

и условной корреляционной матрицей

$$\begin{aligned} \mathbb{E} \left((Y - \mathbb{E}(Y | Z)) (Y - \mathbb{E}(Y | Z))^\top \mid Z \right) &= \mathbb{E}(Y - \hat{Y})(Y - \hat{Y})^\top = \\ \mathbb{E}(Y - m_1)(Y - m_1)^\top - R_{12} R_{22}^{-1} \mathbb{E}(Z - m_2)(Y - m_1)^\top - \\ \mathbb{E}(Y - m_1)(Z - m_2)^\top R_{22}^{-1} R_{21} + \\ R_{12} R_{22}^{-1} \mathbb{E}(Z - m_2)(Z - m_2)^\top R_{22}^{-1} R_{21} &= \\ R_{11} - R_{12} R_{22}^{-1} R_{21}. \end{aligned} \quad (15)$$

Отметим, что условная корреляционная матрица не зависит от Z , а условное математическое ожидание является линейной функцией от Z .

Приведем и докажем теперь важную и полезную теорему о том, что условное математическое ожидание является, на самом деле, проекцией на подпространство функций от случайных величин, стоящих в условии условного математического ожидания. Эта теорема с одной стороны предоставляет геометрическую интуицию этого понятия, а с

другой стороны помогает решать задачи. Ради простоты, мы докажем эту теорему для случая, когда условное математическое ожидание вычисляется от случайной величины, хотя аналогичные выкладки можно провести и для случайного вектора.

Теорема 3.2. Пусть случайная величина X имеет ограниченный второй момент, т.е. $X \in L_2$. Пусть также $Y_1, \dots, Y_n \in L_2$. Доказать, что

$$\|X - \mathbb{E}(X \mid Y_1, \dots, Y_n)\|_2 = \min_{\varphi \in H} \|X - \varphi(Y_1, \dots, Y_n)\|_2,$$

где H — подпространство пространства L_2 всевозможных борелевских функций $\varphi(Y_1, \dots, Y_n) \in L_2$, $\mathbb{E}(X \mid Y_1, \dots, Y_n)$ — условное математическое ожидание случайной величины X относительно σ -алгебры, порожденной случайными величинами Y_1, \dots, Y_n . Напомним, что норма и скалярное произведение определяются следующим образом:

$$\|X\|_2 = \langle X, X \rangle, \quad \langle X, Y \rangle = \mathbb{E}(XY).$$

Доказательство. Заметим, что указанное равенство равносильно следующему утверждению:

$$\forall \varphi \in H \quad \langle X - \mathbb{E}(X \mid Y_1, \dots, Y_n), \varphi(Y_1, \dots, Y_n) \rangle = 0,$$

т.е. разность $X - \mathbb{E}(X \mid Y_1, \dots, Y_n)$ ортогональна пространству H . Действительно, если это доказать, то мы докажем и исходное равенство, т.к.

$$\mathbb{E}(X \mid Y_1, \dots, Y_n) \in H$$

по определению условного математического ожидания относительно набора случайных величин (см. в [65, гл. 2, §7]). Во-первых, если случайная величина Z измерима относительно σ -алгебры, порожденной случайными величинами Y_1, \dots, Y_n , то

$$\mathbb{E}(XZ \mid Y_1, \dots, Y_n) = Z\mathbb{E}(X \mid Y_1, \dots, Y_n).$$

Это свойство является одним из основных свойств условного математического ожидания и доказывается в два этапа: сначала для простых случайных величин, а затем при помощи предельного перехода под знаком условного математического ожидания доказывается для произвольных случайных величин из H (детали см. в [65, гл. 2, §7, свойство K*]). Кроме того, напомним еще одно важнейшее свойство условного математического ожидания (см. [65, гл. 2, §7, свойства H* и I*]):

$$\mathbb{E}X = \mathbb{E}(\mathbb{E}(X \mid Y_1, \dots, Y_n)).$$

Используя эти факты, получаем для произвольной $\varphi \in H$

$$\begin{aligned} & \mathbb{E}((X - \mathbb{E}(X | Y_1, \dots, Y_n)) \cdot \varphi(Y_1, \dots, Y_n)) = \\ & \mathbb{E}(\mathbb{E}((X - \mathbb{E}(X | Y_1, \dots, Y_n)) \cdot \varphi(Y_1, \dots, Y_n) | Y_1, \dots, Y_n)) = \\ & \mathbb{E}(\varphi(Y_1, \dots, Y_n) \mathbb{E}(X - \mathbb{E}(X | Y_1, \dots, Y_n) | Y_1, \dots, Y_n)) = \\ & \mathbb{E}(\varphi(Y_1, \dots, Y_n) (\mathbb{E}(X | Y_1, \dots, Y_n) - \mathbb{E}(X | Y_1, \dots, Y_n))) = 0, \end{aligned}$$

а значит,

$$\langle X - \mathbb{E}(X | Y_1, \dots, Y_n), \varphi(Y_1, \dots, Y_n) \rangle = 0.$$

В случае, когда вектор (X, Y_1, \dots, Y_n) является нормальным случайным вектором, можно показать, что $\mathbb{E}(X | Y_1, \dots, Y_n)$ является линейной функцией от Y_1, \dots, Y_n : $\mathbb{E}(X | Y_1, \dots, Y_n) = \sum_{k=1}^n c_k Y_k$, а значит, можно искать проекцию именно в таком виде. Это следует из того, что для гауссовских случайных величин независимость равносильна некоррелированности. Отсюда в частности следует, что часто прогнозы для гауссовских процессов, оптимальные в смысле квадрата невязки, получаются по явным и простым формулам. Подробности можно найти в заключении данной книги. \square

Пример 3.3. Для винеровского процесса $\{W(t), t \geq 0\}$, вычислить условные математическое ожидание и дисперсию

$$\mathbb{E}(W(t) | W(s) = x), \quad \mathbb{D}(W(t) | W(s) = x)$$

для произвольных $t \geq 0, s \geq 0, x \in \mathbb{R}$.

Решение. Так как все конечномерные распределения винеровского процесса являются нормальными, то случайные векторы, составленные из его сечений, являются нормальными случайными векторами. В частности, вектор $(W(t), W(s))$ является нормальным с нулевым вектором математических ожиданий и корреляционной матрицей

$$R = \begin{bmatrix} t & \min(t, s) \\ \min(t, s) & s \end{bmatrix}.$$

По формуле (14) условное математическое ожидание равно

$$\mathbb{E}(\xi | Z = x) = \mathbb{E}\xi + R_{12}R_{22}^{-1}(x - \mathbb{E}\eta),$$

а условная дисперсия, по формуле (15), равна

$$\mathbb{D}(\xi | \eta = x) = \mathbb{D}\xi - R_{12}R_{22}^{-1}R_{21}.$$

где R_{ij} — это компонента матрицы R с индексами i, j . В нашем случае

$$\mathbb{E}(W(t) | W(s) = x) = \mathbb{E}W(t) + \min(t, s) \cdot \frac{1}{s} \cdot (x - \mathbb{E}W(s)) = \frac{\min(t, s)}{s}x.$$

В частности, при $t > s$ имеем $\mathbb{E}(W(t) | W(s) = x) = x$. Условная дисперсия равна

$$\mathbb{D}(W(t) | W(s) = x) = t - \min(t, s)^2 \cdot \frac{1}{s} = \frac{st - \min(t, s)^2}{s}.$$

В частности, она равна $t - s$ при $t > s$. \triangle

Замечание. Совершенно аналогично решается задача о поиске условной плотности распределения винеровского процесса $W(t)$ при условии, что $W(t_1) = A$ и $W(t_2) = B$, $t_1 < t < t_2$. В этом случае рассмотрим нормальный случайный вектор $(W(t), W(t_1), W(t_2))$. Тогда $W(t)$ при условии $W(t_1) = A$ и $W(t_2) = B$ будет также иметь некоторое нормальное распределение $N(\mu, \sigma^2)$, остается только найти среднее

$$\mu = \mathbb{E}(W(t) | W(t_1) = A, W(t_2) = B)$$

и дисперсию

$$\sigma^2 = \mathbb{D}(W(t) | W(t_1) = A, W(t_2) = B).$$

Корреляционная матрица R вектора $(W(t), W(t_1), W(t_2))$ имеет размеры 3×3 . Из формул (14) и (15) следует

$$\mathbb{E}(W(t) | W(t_1) = A, W(t_2) = B) =$$

$$\begin{bmatrix} R_{12} & R_{13} \end{bmatrix} \begin{bmatrix} R_{22} & R_{23} \\ R_{32} & R_{33} \end{bmatrix}^{-1} \begin{bmatrix} A \\ B \end{bmatrix},$$

$$\mathbb{D}(W(t) | W(t_1) = A, W(t_2) = B) =$$

$$R_{11} - \begin{bmatrix} R_{12} & R_{13} \end{bmatrix} \begin{bmatrix} R_{22} & R_{23} \\ R_{32} & R_{33} \end{bmatrix}^{-1} \begin{bmatrix} R_{21} \\ R_{31} \end{bmatrix}.$$

Остается лишь выразить R в терминах t , t_1 и t_2 :

$$R = \begin{bmatrix} t & t_1 & t \\ t_1 & t_1 & t_1 \\ t & t_1 & t_2 \end{bmatrix}$$

и получить ответ.

4. Стационарные процессы

В этом разделе мы приступаем к изучению одного из важнейших понятий теории случайных процессов – стационарности. Стационарные случайные процессы активным образом используются в инженерных приложениях и в особенности – в теории управления динамическими системами. В данном разделе дается определение стационарного процесса, разбираются базовые примеры стационарных процессов и базовый инструментарий для работы с такими процессами – разложение стационарного процесса и его корреляционной функции на гармоники.

4.1. Комплекснозначные случайные процессы

Теория стационарных случайных процессов помимо вещественнозначных процессов (принимающих реализации в \mathbb{R}) опирается на понятие комплекснозначных процессов (принимающих значения в \mathbb{C}). Введем аккуратные определения и распространим некоторые ранее введенные понятия на случай комплекснозначных процессов.

Определение 4.1. *Комплекснозначным процессом $\{Z(t), t \in T\}$, определенным на вероятностном пространстве $(\Omega, \mathcal{F}, \mathbb{P})$, называется функция $Z(\omega, t) = X(\omega, t) + iY(\omega, t)$, где $i^2 = -1$, $\omega \in \Omega$, а $X(t)$ и $Y(t)$ – два вещественнозначных процесса, определенных при $t \in T$ и принадлежащих тому же вероятностному пространству $(\Omega, \mathcal{F}, \mathbb{P})$.*

Определим математическое ожидание такого процесса $Z(t)$ по формуле $\mathbb{E}Z(t) = \mathbb{E}X(t) + i\mathbb{E}Y(t)$, где $X(t) = \operatorname{Re} Z(t)$ – вещественная часть процесса $Z(t)$, а $Y(t) = \operatorname{Im} Z(t)$ – мнимая часть процесса $Z(t)$. Дисперсией комплекснозначного процесса $Z(t)$ будем называть

$$\mathbb{D}Z(t) = \mathbb{E}\overset{\circ}{Z}(t)\overline{\overset{\circ}{Z}(t)},$$

а корреляционной функцией

$$R_Z(t, s) = \mathbb{E}\overset{\circ}{Z}(t)\overline{\overset{\circ}{Z}(s)},$$

где черта означает комплексное сопряжение.

Математическое ожидание и корреляционная функция комплекснозначного процесса могут принимать комплексные значения. Дисперсия, как и прежде, может принимать только вещественные значения.

Определение 4.2. *Комплекснозначным процессом $\{Z(t), t \in T\}$ второго порядка будем называть комплекснозначный случайный процесс со всюду конечным вторым моментом $\mathbb{E}|Z(t)|^2 < \infty$, $t \in T$.*

Множество комплекснозначных случайных процессов второго порядка будем обозначать символом CL_2 , т.е. будем писать $X(t) \in CL_2$. Скалярное произведение на CL_2 задается как $\langle X, Y \rangle = \mathbb{E}X\bar{Y}$.

Кроме того, введем полезное для дальнейшего понятие комплекснозначного гауссовского процесса.

Определение 4.3. $\{Z(t), t \in T\}$ – комплекснозначный гауссовский процесс, если для любого $n \in \mathbb{N}$ и любых $t_1, \dots, t_n \in T$ вектор

$$(X(t_1), Y(t_1), \dots, X(t_n), Y(t_n)),$$

где $X(t) = \operatorname{Re} Z(t)$, $Y(t) = \operatorname{Im} Z(t)$, имеет нормальное распределение.

Вещественнозначные процессы мы будем считать частным случаем комплекснозначных процессов (с нулевой мнимой частью). При этом, если речь идет о комплекснозначном процессе, то его мнимая часть может быть как ненулевой, так и нулевой. Если же рассматривается вещественнозначный процесс, то считается, что мнимая часть нулевая.

4.2. Стационарность в широком и узком смыслах

Определение 4.4. Процесс $X(t) \in CL_2$ называется *стационарным в узком смысле* (еще говорят, *сильно стационарным*), если $\forall n \in \mathbb{N}$, для любых моментов времени t_1, \dots, t_n и любого $h > 0$ распределение вектора $(X(t_1), \dots, X(t_n))$ совпадает с распределением вектора $(X(t_1 + h), \dots, X(t_n + h))$.

Иными словами, процесс стационарен в узком смысле, если все его конечномерные распределения не зависят от сдвига моментов времени на одну и ту же величину. Отсюда следует, в частности для $n = 1$, что распределение $X(t)$ совпадает с распределением $X(t + h)$ для любого h , т.е. одномерное распределение не зависит от времени. Но это значит, что и никакие численные характеристики одномерного распределения такого процесса не зависят от времени. Например, математическое ожидание и дисперсия стационарного в узком смысле процесса не зависят от времени: $m_X(t) = \operatorname{const}$, $D_X(t) = \operatorname{const}$.

Что касается двумерного распределения стационарного в узком смысле процесса, то оно зависит лишь от разности $t_2 - t_1$. Следовательно, и все численные характеристики двумерного распределения (например, корреляционная и ковариационная функции) тоже зависят лишь от разности между t_1 и t_2 . Это значит, что существует функция $R(\tau)$ одного аргумента, такая, что корреляционная функция стационарного в узком смысле процесса $X(t)$ равна $R_X(t_1, t_2) = R(t_2 - t_1)$.

Определение 4.5. Процесс $X(t) \in CL_2$ называется *стационарным в широком смысле* (еще говорят, *слабо стационарным*), если его мате-

матическое ожидание не зависит от времени, а корреляционная функция зависит лишь от разности аргументов t_1 и t_2 .

Из того, что у стационарных в широком смысле процессов корреляционная функция является функцией лишь разности аргументов, следует, что дисперсия не зависит от времени. Таким образом, дисперсия постоянна как для стационарного в узком смысле процесса (если это процесс второго порядка), так и для стационарного в широком смысле процесса.

Как видно из определений, для процессов второго порядка из стационарности в узком смысле следует стационарность в широком смысле. Вне класса процессов второго порядка это следствие уже не верно, так как определение стационарности в широком смысле предполагает существование вторых моментов сечений процесса. Например, можно рассмотреть процесс $X(t)$, для любого $t \geq 0$ равного

$$X(t) = \xi \in C(0, 1),$$

где $C(0, 1)$ – стандартное распределение Коши с плотностью

$$f(x) = \frac{1}{\pi(1 + x^2)}.$$

Такой процесс не зависит от времени, следовательно является стационарным в узком смысле процессом. Однако, хорошо известно, что распределение Коши не имеет даже первый момент, поэтому $X(t)$ пространству процессов второго порядка не принадлежит, и понятие стационарности в широком смысле к нему не применимо.

Итак, простейшим примером стационарного в узком смысле процесса является не зависящий от времени процесс $X(t) = \xi$, где ξ – какая-нибудь случайная величина. Если ξ обладает конечным вторым моментом $\mathbb{E}|\xi|^2 < \infty$, то процесс $X(t)$ будет стационарным и в широком смысле, потому что является стационарным в узком смысле. Математическое ожидание этого процесса $\mathbb{E}X(t) = \mathbb{E}\xi$ не зависит от времени, а корреляционная функция $R_X(t, s) = \mathbb{E}\xi^2 - (\mathbb{E}\xi)^2$ вообще не зависит ни от t , ни от s , поэтому и давным $R_X(t, s) = R_X(t + h, s + h)$ для любого h . В частности, если $\xi = C = \text{const}$, т.е. это вырожденная случайная величина, принимающая одно значение независимо от исхода, то $\mathbb{E}X(t) = C$ и $R_X(t, s) = 0$.

А теперь возьмем какую-нибудь случайную величину ξ с конечным вторым моментом $\mathbb{E}|\xi|^2 < \infty$ и рассмотрим случайный процесс

$$X(t) = \xi f(t)$$

с какой-нибудь (быть может комплекснозначной) неслучайной и непостоянной функцией $f(t)$. Попробуем выяснить, в каких случаях этот процесс будет стационарным в широком смысле. Математическое ожидание $\mathbb{E}X(t) = f(t)\mathbb{E}\xi$ не будет зависеть от времени тогда и только тогда, когда $\mathbb{E}\xi = 0$, в этом случае $\mathbb{E}X(t) = 0$. Корреляционная функция этого процесса равна

$$R_X(t, s) = \mathbb{E}X(t)\overline{X(s)} - \mathbb{E}X(t)\mathbb{E}\overline{X(s)} = f(t)\overline{f(s)} \cdot \mathbb{E}|\xi|^2.$$

Выясним, в каких случаях $R_X(t, s) = R_X(t + h, s + h)$ для любых t, s и h . Пусть сначала $t = s$, тогда $R_X(t, t) = R_X(t + h, t + h)$ приводит к $|f(t)|^2 = \text{const}$, откуда сразу следует $f(t) = r \exp(i\varphi(t))$ для произвольных ненулевых $r, \varphi(t) \in \mathbb{R}$. Предположим дополнительно, что $f(t)$ – всюду непрерывная функция. Функция $R_X(t + h, s + h)$ не будет зависеть от h тогда и только тогда, когда $\varphi(t + h) - \varphi(s + h)$ не будет зависеть от h , т.е. тогда и только тогда, когда

$$\varphi(t + h) - \varphi(s + h) = \varphi(t) - \varphi(s).$$

Без потери общности будем считать, что $s = 0$, и перепишем это выражение в виде

$$\varphi(t + h) = \varphi(t) + \varphi(h) - \varphi(0).$$

Теперь если ввести обозначение $g(t) = \varphi(t) - \varphi(0)$, то мы имеем непрерывную функцию $g(t)$, во всех точках удовлетворяющую уравнению Гамеля

$$g(t + h) = g(t) + g(h), \quad \forall t, h \in \mathbb{R}.$$

Можно доказать, что решением этого уравнения являются функции вида $g(t) = \omega t$, где $\omega \in \mathbb{R}$ – произвольная постоянная, не зависящая от t . Обозначив $\theta = -\varphi(0)$, мы приходим к выражению для $\varphi(t)$:

$$\varphi(t) = \omega t + \theta, \quad \text{где } \omega, \theta \in \mathbb{R}.$$

Итак, мы выяснили только что, что процесс вида $X(t) = \xi f(t)$ будет стационарным в широком смысле тогда и только тогда, когда

$$X(t) = \xi \cdot r e^{i(\omega t + \theta)}. \quad (16)$$

Случайная величина ξ в (16) может быть и комплекснозначная. Теперь если объединить этот случай с независимыми от времени процессами, а число r включить в состав случайной величины ξ , то мы получаем следующее утверждение.

Теорема 4.1. Случайный процесс вида $X(t) = \xi f(t)$ для $\mathbb{E}|\xi|^2 < \infty$ и непрерывной неслучайной функции $f(t)$ будет стационарным в широком смысле тогда и только тогда, когда $X(t) = \xi \exp(i(\omega t + \theta))$ для неслучайных $\omega, \theta \in \mathbb{R}$.

Теперь рассмотрим процесс вида $X(t) = \xi_1 e^{i\omega_1 t} + \xi_2 e^{i\omega_2 t}$ с $\mathbb{E}\xi_1 = 0$ и $\mathbb{E}\xi_2 = 0$ и ненулевыми частотами $\omega_1 \neq \omega_2$, и выясним, при каких условиях этот процесс будет стационарным в широком смысле. Математическое ожидание $\mathbb{E}X(t) = 0$ не зависит от времени. Корреляционная функция

$$\begin{aligned} R_X(t, s) = & \mathbb{E}|\xi_1|^2 e^{i\omega_1 \tau} + \mathbb{E}(\xi_1 \overline{\xi_2}) e^{i(\omega_1 - \omega_2)t + i\omega_1 \tau} \\ & + \mathbb{E}(\xi_2 \overline{\xi_1}) e^{-i(\omega_1 - \omega_2)t + i\omega_2 \tau} + \mathbb{E}|\xi_2|^2 e^{i\omega_2 \tau}, \end{aligned}$$

где $\tau = t - s$, является функцией лишь τ тогда и только тогда, когда $\mathbb{E}(\xi_1 \overline{\xi_2}) = \mathbb{E}(\xi_2 \overline{\xi_1}) = 0$, что следует из линейной независимости функцией перед этими коэффициентами. Получается, что процесс $X(t) = \xi_1 e^{i\omega_1 t} + \xi_2 e^{i\omega_2 t}$ является стационарным в широком смысле тогда и только тогда, когда случайные величины ξ_1 и ξ_2 некоррелированы. Корреляционная функция в этом случае равна

$$R_X(t, s) = \mathbb{E}|\xi_1|^2 e^{i\omega_1(t-s)} + \mathbb{E}|\xi_2|^2 e^{i\omega_2(t-s)}.$$

Рассуждая совершенно аналогичным образом, нетрудно доказать следующую теорему.

Теорема 4.2. Случайный процесс

$$X(t) = \sum_{k=1}^n \xi_k e^{i\omega_k t}, \quad \omega_k \neq \omega_m, \quad \mathbb{E}\xi_k = 0, \quad (17)$$

является стационарным в широком смысле тогда и только тогда, когда случайные величины ξ_k попарно некоррелированы. В этом случае корреляционная функция равна

$$R_X(t, s) = R(\tau) = \sum_{k=1}^n \mathbb{E}|\xi_k|^2 e^{i\omega_k \tau}, \quad \tau = t - s.$$

Читателю следует здесь обратить внимание на то, что для стационарности в широком смысле необходимо и достаточно некоррелированность комплексных гармоник (экспонент). Кроме того, в то время как процесс представляется в виде суммы некоррелированных гармоник с некоторыми случайными коэффициентами, корреляционная функция также представляет собой сумму гармоник с амплитудами, равным

вторым моментам этих коэффициентов. Например, случайный процесс $X(t) = \xi \cos t$ не является стационарным в широком смысле не просто потому, что его корреляционная функция

$$R_X(t, s) = \mathbb{E}|\xi|^2 \cos t \cos s$$

не обладает свойством $R_X(t, s) = R_X(t + h, s + h)$ для любого h , но и потому что расписав $X(t) = 1/2\xi e^{it} + 1/2\xi e^{-it}$, мы видим, что коэффициенты при экспонентах не являются некоррелированными (они равны). Эти замечания будут важны для нас потом, когда мы установим представление стационарных процессов в суммы из гармоник.

Ошибочно думать, впрочем, что некоррелированность гармоник достаточна для стационарности процесса в узком смысле. Действительно, пусть дан процесс $Z(t) = X \cos t + Y \sin t$, где случайные величины X и Y независимы и принимают значения ± 1 с вероятностью $1/2$. Легко получить, что $\mathbb{E}X(t) = 0 = \text{const}$, а корреляционная функция

$$\begin{aligned} R_Z(t, s) &= \mathbb{E}Z(t)Z(s) - \underbrace{\mathbb{E}Z(t)\mathbb{E}Z(s)}_0 \\ &= \mathbb{E}(X \cos t + Y \sin t)(X \cos s + Y \sin s) \\ &= \underbrace{\mathbb{E}X^2}_1 \cos t \cos s + \underbrace{\mathbb{E}Y^2}_1 \sin t \sin s \\ &\quad + \underbrace{\mathbb{E}XY}_{\mathbb{E}X\mathbb{E}Y=0} (\cos t \sin s + \sin t \cos s) \\ &= \cos t \cos s + \sin t \sin s \\ &= \cos(t - s) \end{aligned}$$

зависит только от разницы $t - s$. Это говорит о стационарности процесса в широком смысле. но если бы процесс был стационарен в узком смысле, то его одномерное распределение не зависело бы от t . Однако, для $t = 0$ сечение $Z(0) = X$ принимает значения ± 1 , а при $t = \pi/4$ сечение

$$Z(\pi/4) = (X + Y)/\sqrt{2}$$

принимает значения $\pm\sqrt{2}$ и 0. Значит уже одномерное распределение меняется при сдвиге времени, поэтому процесс не является стационарным в узком смысле.

Выше были рассмотрены процессы-гармоники с неслучайными частотами и фазами. Разберем пример со случайной частотой и фазой.

Пример 4.1. Дан случайный процесс $Z(t) = A \cos(Bt + \phi)$, $t \geq 0$, в котором A , B и ϕ являются случайными величинами, причем ϕ не

зависит от A и B и распределено равномерно на отрезке $[0, 2\pi]$. Про A и B известно, что они имеют совместную плотность распределения $f(a, b)$ и $A \geq 0, B \geq 0$ п.н. Исследовать процесс $Z(t)$ на стационарность в обоих смыслах.

Решение. Сначала исследуем процесс на стационарность в широком смысле. Для этого вычислим математическое ожидание

$$\mathbb{E}Z(t) = \mathbb{E}A \cos(Bt + \phi) = \mathbb{E}A \cos Bt \cos \phi - \mathbb{E}A \sin Bt \sin \phi.$$

Так как ϕ не зависит от A и B , то $\mathbb{E}A \cos Bt \cos \phi = \mathbb{E}A \cos Bt \cdot \mathbb{E} \cos \phi = 0$, что следует из того, что

$$\mathbb{E} \cos \phi = \int_0^{2\pi} \frac{1}{2\pi} \cos x \, dx = 0.$$

Аналогично получаем, что $\mathbb{E}A \sin Bt \sin \phi = \mathbb{E}A \sin Bt \cdot \mathbb{E} \sin \phi = 0$. Следовательно, $\mathbb{E}Z(t) = 0$ для любых $t \geq 0$, т.е. от времени не зависит. Вычислим теперь корреляционную функцию

$$\begin{aligned} R_Z(t, s) &= \mathbb{E}Z(t)Z(s) - \underbrace{\mathbb{E}Z(t)\mathbb{E}Z(s)}_0 \\ &= \mathbb{E}A^2 \cos(Bt + \phi) \cos(Bs + \phi) \\ &= \mathbb{E}A^2 \cdot \frac{1}{2} \left(\cos \left(\frac{B(t+s)}{2} + \phi \right) + \cos \frac{B(t-s)}{2} \right) \\ &= \underbrace{\mathbb{E}A^2 \cdot \frac{1}{2} \cos \frac{B(t-s)}{2}}_{\text{функция } t-s} + \underbrace{\mathbb{E}A^2 \cdot \frac{1}{2} \cos \left(\frac{B(t+s)}{2} + \phi \right)}_0. \end{aligned}$$

Получается, что корреляционная функция $R_Z(t, s)$ зависит от t и s только через их разность. Принимая во внимания постоянность математического ожидания, заключаем, что процесс $Z(t)$ является стационарным в широком смысле.

Теперь исследуем процесс на стационарность в узком смысле. Возьмем произвольные $n \geq 1$ сечений процесса $Z(t)$ в моменты времени $t_1, \dots, t_n \geq 0$ и произвольный сдвиг по времени $h > 0$. Пусть

$$F(x_1, \dots, x_n; t_1, \dots, t_n)$$

есть функция распределения вектора $(Z(t_1), \dots, Z(t_n))$, тогда стационарность в узком смысле означает, что

$$F(x_1, \dots, x_n; t_1, \dots, t_n) = F(x_1, \dots, x_n; t_1 + h, \dots, t_n + h)$$

или, в терминах вероятности,

$$\mathbb{P}(Z(t_1) < x_1, \dots, Z(t_n) < x_n) = \mathbb{P}(Z(t_1 + h) < x_1, \dots, Z(t_n + h) < x_n).$$

Подставим выражение для $Z(t)$ и получим

$$\begin{aligned} \mathbb{P}(A \cos(Bt_1 + \phi) < x_1, \dots, A \cos(Bt_n + \phi) < x_n) = \\ \mathbb{P}(A \cos(Bt_1 + Bh + \phi) < x_1, \dots, A \cos(Bt_n + Bh + \phi) < x_n). \end{aligned} \quad (18)$$

Обусловим полученные выражения по A и B

$$\begin{aligned} \iint_{\mathbb{R}^2} \mathbb{P}(a \cos(bt_1 + \phi) < x_1, \dots, a \cos(bt_n + \phi) < x_n) f(a, b) da db = \\ \iint_{\mathbb{R}^2} \mathbb{P}(a \cos(bt_1 + bh + \phi) < x_1, \dots, a \cos(bt_n + bh + \phi) < x_n) f(a, b) da db, \end{aligned} \quad (19)$$

где интегралы берутся во всем $a > 0$ и $b > 0$. Чтобы интегралы были равны, *достаточно*, чтобы подынтегральные функции были равны при любых $a > 0$, $b > 0$:

$$\begin{aligned} \mathbb{P}(a \cos(bt_1 + \phi) < x_1, \dots, a \cos(bt_n + \phi) < x_n) = \\ \mathbb{P}(a \cos(bt_1 + bh + \phi) < x_1, \dots, a \cos(bt_n + bh + \phi) < x_n). \end{aligned} \quad (20)$$

В этом выражении a и b – неслучайные величины, случайной же величиной является лишь $\phi \in U(0, 2\pi)$. Теперь заметим, что левая часть равна

$$\int_I f_\phi(y) dy = \frac{\lambda(I)}{2\pi},$$

где $f_\phi(y)$ – плотность вероятности ϕ , множество

$$I = \{y \in [0, 2\pi] : a \cos(bt_1 + y) < x_1, \dots, a \cos(bt_n + y) < x_n\},$$

а $\lambda(\cdot)$ – мера Лебега³. Аналогично, правую часть равенства (20) можно выразить через интеграл

$$\int_{I'} f_\phi(z) dz = \frac{\lambda(I')}{2\pi},$$

³Про меру Лебега здесь достаточно знать, что $\lambda([p, q]) = q - p$ для любого интервала $[p, q]$ и что мера конечного или счетного объединения непересекающихся интервалов равна сумме мер этих интервалов.

где множество

$$I' = \{z \in [0, 2\pi] : a \cos(bt_1 + bh + z) < x_1, \dots, a \cos(bt_n + bh + z) < x_n\}.$$

Теперь заметим, что множества I и I' представляют собой объединение конечного числа непересекающихся интервалов на $[0, 2\pi]$. Далее, если $z \in I'$, то

$$(z + bh \pmod{2\pi}) \in I.$$

Это преобразование сдвига сохраняет длины интервалов. Следовательно, меры Лебега множеств I и I' совпадают, т.е. $\lambda(I) = \lambda(I')$. Это равносильно выполнению равенства (20), откуда следует равенство интегральных выражений и равенство функций распределения, что означает стационарность процесса в узком смысле. Δ

Приведенные примеры показывают, что понятие стационарности в узком смысле сложнее понятия стационарности в широком смысле. В то время как понятие стационарности в широком смысле опирается лишь на две численные характеристики случайных процессов (математическое ожидание и корреляционная функция), которые в общем случае не определяют процесс однозначно, стационарность в узком смысле опирается на все конечномерное распределение процесса. Впрочем, в тех случаях, когда математическое ожидание и корреляционная функция однозначно определяют случайный процесс, может оказаться, что стационарность в широком смысле влечет стационарность в узком смысле. Таким свойством обладают, в частности, гауссовские процессы.

Теорема 4.3. Гауссовский процесс является стационарным в широком смысле тогда и только тогда, когда он является стационарным в узком смысле.

Доказательство. Рассмотрим произвольный стационарный в широком смысле гауссовский процесс $\{X(t), t \geq 0\}$. Составим вектор из сечений процесса $X = (X(t_1), \dots, X(t_n))$. Тогда, по определению гауссовского процесса, характеристическая функция этого вектора имеет вид

$$\varphi_X(t) = \exp\left(it^\top m - \frac{1}{2}t^\top R t\right),$$

где $t = (t_1, \dots, t_n)$, $m = (m_1, \dots, m_n)$, $m_i = \mathbb{E}X(t_i)$, $R = \|R_{ij}\|_{i,j=1}^n$, $R_{ij} = \mathbb{E}X(t_i)X(t_j) - \mathbb{E}X(t_i)\mathbb{E}X(t_j)$. Так как процесс стационарный в широком смысле, то при эквидистантном изменении моментов времени вектор m и матрица R не изменятся. Значит не изменится характеристическая функция $\varphi(t)$, значит не изменится распределение вектора

X , который был выбран произвольно. По определению, $X(t)$ – стационарный в узком смысле процесс. \square

Пример 4.2. Исследовать на стационарность в широком и узком смыслах процесс $X(t) = W(t + a) - W(t)$, где $W(t)$ – винеровский процесс.

Решение. В первую очередь замечаем, что математическое ожидание процесса $\mathbb{E}X(t) = 0$ для любого t и следовательно не зависит от времени. Корреляционная функция

$$R_X(t, s) = \mathbb{E}(W(t + a) - W(t))(W(s + a) - W(s)) = \\ \min(t + a, s + a) - \min(t + a, s) - \min(t, s + a) + \min(t, s).$$

Хорошо видно, что если добавить к t и s любую величину h , то каждое слагаемое увеличится на h , а значение корреляционной функции не изменится. Поэтому процесс $X(t)$ является стационарным в широком смысле.

Теперь остается заметить, что процесс $X(t)$ является гауссовским. Действительно, составив из его произвольных сечений случайный вектор, мы получим с точностью до линейного преобразования вектор из сечений винеровского процесса, т.е. гауссовский вектор. А так как процесс $X(t)$ гауссовский и стационарный в широком смысле, то он является стационарным и в узком смысле. \triangle

Конечно, существуют процессы, которые не являются стационарными ни в каком смысле. Например, винеровский процесс не является стационарным в широком смысле (и, следовательно, стационарным в узком смысле), так как его дисперсия $\mathbb{D}_W(t) = t$ зависит от времени. Пуассоновский процесс также не является стационарным ни в каком смысле, так как его математическое ожидание $m_K(t) = \lambda t$ зависит от времени.

4.3. Корреляционная функция

В данном разделе мы приведем некоторые простейшие сведения о корреляционных функциях стационарных процессов. Они послужат вспомогательным материалом для понимания основных результатов теории стационарных процессов, изложенных в следующих двух разделах. Кроме того, в этом разделе мы отвечаем на вопрос, в каких случаях произвольная функция является корреляционной функцией некоторой стационарного процесса. Это первый шаг к пониманию природы стационарных процессов.

Для стационарного в широком смысле процесса $X(t)$ удобно ввести

функцию $R_X(t)$ одной переменной:

$$R_X(t) = R_X(t, 0) = \mathbb{E}X(t)\overline{X(0)} - \mathbb{E}X(t)\mathbb{E}\overline{X(0)} = \mathbb{E}\overset{\circ}{X}(t)\overline{\overset{\circ}{X}(0)}.$$

Как и $R_X(t, 0)$ будем называть ее *корреляционной функцией стационарного в широком смысле процесса*. Она обладает рядом легко проверяемых свойств.

а) Во-первых, заметим, что корреляционная функция связана с дисперсией процесса по формуле $R_X(0) = \mathbb{D}X(0) = \mathbb{D}X(t)$ для любого t , так как дисперсия стационарного процесса не зависит от времени. Отсюда следует, в частности, что в нуле значение этой функции вещественное и неотрицательное: $R_X(0) \geq 0$. Если $R_X(0) = 0$, то тогда $\mathbb{D}X(t) = 0$ для каждого t , что значит $X(t) = f(t)$, где $f(t)$ – произвольная неслучайная функция.

б) Далее, так как в силу стационарности $R_X(t, s) = R_X(t + h, s + h)$ для любого $h \in \mathbb{R}$, то $R_X(t, s) = R_X(0, s - t)$. Отсюда следует, что

$$R_X(-t) = R_X(-t, 0) = R_X(0, t) = \mathbb{E}\overset{\circ}{X}(0)\overline{\overset{\circ}{X}(t)} = \overline{R_X(t, 0)} = \overline{R_X(t)},$$

т.е. $R_X(-t) = \overline{R_X(t)}$ для любого $t \in \mathbb{R}$. Функции с таким свойством называются эрмитовыми.

в) В силу неравенства Коши–Буняковского

$$|R_X(t)| = |\mathbb{E}\overset{\circ}{X}(t)\overline{\overset{\circ}{X}(0)}| \leq \sqrt{\mathbb{D}\overset{\circ}{X}(t)\mathbb{D}\overset{\circ}{X}(0)} = \mathbb{D}X(0) = R_X(0),$$

т.е. абсолютное значение функции $R_X(t)$ ограничено сверху значением этой функции в нуле: $|R_X(t)| \leq R_X(0)$.

г) Пусть дан вектор $(X(t_1), \dots, X(t_n))$ из сечений некоторого стационарного процесса $X(t)$. Ковариационная матрица этого вектора состоит из элементов

$$R_{ij} = \mathbb{E}\overset{\circ}{X}(t_i)\overline{\overset{\circ}{X}(t_j)} = R_X(t_i, t_j) = R_X(t_j - t_i),$$

где i, j пробегает значения от 1 до n . Так как любая ковариационная матрица является неотрицательно определенной в том смысле что

$$\sum_{i=1}^n \sum_{j=1}^n R_{ij} z_i \bar{z}_j \geq 0, \quad \forall z_i \in \mathbb{C},$$

то мы получаем, что и матрица $\|R_X(t_j - t_i)\|$ тоже является неотрицательно определенной, причем для любого набора t_1, \dots, t_n (необязательно упорядоченного и необязательно состоящего из различных элементов). В связи с этим удобно даже ввести определение неотрицательно определенной функции одной или двух переменных.

Определение 4.6. Функция $f(t) \in \mathbb{C}$ одной переменной называется *неотрицательно определенной*, если для любых комплексных чисел $z_1, \dots, z_n \in \mathbb{C}$ и моментов времени $t_1, \dots, t_n, n \geq 1$

$$\sum_{i=1}^n \sum_{j=1}^n z_i \bar{z}_j f(t_i - t_j) \geq 0.$$

Определение 4.7. Функция $f(t_1, t_2) \in \mathbb{C}$ двух переменных называется *неотрицательно определенной*, если для любых комплексных чисел $z_1, \dots, z_n \in \mathbb{C}$ и моментов времени $t_1, \dots, t_n, n \geq 1$

$$\sum_{i=1}^n \sum_{j=1}^n z_i \bar{z}_j f(t_i, t_j) \geq 0.$$

Получается, что корреляционная функция $R_X(t, s)$ любого процесса (не обязательно стационарного) является неотрицательно определенной функцией двух переменных. А корреляционная функция $R_X(t)$ стационарного процесса является неотрицательно определенной функцией одной переменной. Кстати говоря, это можно показать и прямо:

$$\sum_{i=1}^n \sum_{j=1}^n z_i \bar{z}_j R_X(t_i - t_j) = \mathbb{E} \left| \sum_{i=1}^n (X(t_i) - m_X) z_i \right|^2 \geq 0, \quad \forall z_i \in \mathbb{C}.$$

Оказывается, верно и обратное (см., например, [8, Гл. 2, §6, Теорема 4, С. 53]).

Теорема 4.4. Класс неотрицательно определенных комплекснозначных функций $\{R(t, s), s, t \in T\}$, совпадает с классом корреляционных функций процессов второго порядка $\{X(t), t \in T\}$ и, более того, совпадает с классом корреляционных функций комплекснозначных гауссовских процессов $\{X(t), t \in T\}$.

Следствие. Отсюда следует, что класс неотрицательно определенных комплекснозначных функций $\{R(t), t \in T\}$, совпадает с классом корреляционных функций стационарных в широком смысле процессов второго порядка $\{X(t), t \in T\}$ и, более того, совпадает с классом корреляционных функций комплекснозначных стационарных в широком смысле гауссовских процессов $\{X(t), t \in T\}$.

Другими словами, функция является корреляционной для некоторого процесса тогда и только тогда, когда она является неотрицательно определенной. Неотрицательно определенная функция однозначно определяет процесс, для которой она является корреляционной функцией. Но, по крайней мере, всегда можно ей сопоставить подходящий гауссовский процесс.

д) Ранее в разделе 2 мы установили, что непрерывность ковариационной функции в точках вида (t, t) влечет ее непрерывность во всех точках множества $[0, +\infty)^2$ (или множества \mathbb{R}^2 , если предполагать $T = \mathbb{R}$). Стационарный в широком смысле процесс имеет постоянное (а значит, непрерывное) математическое ожидание. Следовательно, непрерывность *корреляционной* функции в точках вида (t, t) влечет ее непрерывность в любой точке вида (t_1, t_2) . Это значит, что из непрерывности функции $R_X(t)$ в точке $t = 0$ следует ее непрерывность в любой другой точке $t \in \mathbb{R}$.

Пример 4.3. Существует ли стационарный в широком смысле процесс $X(t)$ с корреляционной функцией

$$R_X(t) = \begin{cases} \sigma^2 & |t| \leq t_0 \\ 0, & |t| > t_0 \end{cases} \quad (21)$$

А с такой корреляционной функцией?

$$R_X(t) = \begin{cases} \sigma^2 & |t| \leq t_0, t \neq 0 \\ 0, & |t| > t_0, t = 0 \end{cases} \quad (22)$$

А с такой корреляционной функцией

$$R_X(t) = \begin{cases} \sigma^2 & |t| \leq t_0 \\ f(t) & t_0 < |t| \leq t_0 + \Delta \\ 0 & |t| > t_0 + \Delta \end{cases} \quad (23)$$

где $f(t)$ – функция с $f(t_0) = \sigma^2$ и $f(t) = 0$ для $|t| \geq t_0 + \Delta$?

Решение. Функция $R_X(t)$ из (21) непрерывна в точке $t = 0$, но не является непрерывной в точках $t = \pm t_0$. Поэтому стационарного процесса с такой корреляционной функцией не существует.

Функция $R_X(t)$ из (22) имеет разрыв в нуле, поэтому, в принципе, может иметь разрывы и в других точках. Впрочем, эта функция все равно не является корреляционной ни для какого стационарного процесса, так как не выполнено неравенство $|R_X(t)| \leq R_X(0)$ для $t \in (0, t_0)$. Противоречие можно также обнаружить, показав, что предложенная функция $R_X(t)$ не является неотрицательно определенной. Действительно, пусть $t_1 = t_0/2$, $t_2 = -t_0/2$. Тогда определитель

$$\det \begin{bmatrix} R_X(t_1 - t_1) & R_X(t_1 - t_2) \\ R_X(t_2 - t_1) & R_X(t_2 - t_2) \end{bmatrix} = \det \begin{bmatrix} 0 & R_X(t_0) \\ R_X(-t_0) & 0 \end{bmatrix} = -\sigma^2 < 0,$$

и, следовательно, функция $R_X(t)$ не является неотрицательно определенной.

Перейдем теперь к функции $R_X(t)$ из (23). Предположим, что существует стационарный процесс $X(t)$, для которого эта функция является корреляционной. В этом случае, функция $R_X(t)$ является неотрицательно определенной. Пусть $t_1 = 0$, $t_2 = t_0$, $t_3 = 2t_0$. Тогда ковариационная матрица $\|R_X(t_i - t_j)\|_{i,j=1}^3$, равная

$$\begin{bmatrix} \sigma^2 & \sigma^2 & R_X(2t_0) \\ \sigma^2 & \sigma^2 & \sigma^2 \\ R_X(2t_0) & \sigma^2 & \sigma^2 \end{bmatrix},$$

является неотрицательно определенной. Здесь мы учли, что $R(t)$ является вещественной функцией, поэтому всюду $R_X(-t) = R_X(t)$. Определитель этой матрицы равен

$$-\sigma^2(\sigma^4 - \sigma^2 R_X(2t_0)) + R_X(2t_0)(\sigma^4 - \sigma^2 R_X(2t_0)) \geq 0.$$

Разделим это выражение на $-\sigma^2$, тогда

$$R_X^2(2t_0) - 2R_X(2t_0)\sigma^2 + \sigma^4 \leq 0 \Leftrightarrow (R_X(2t_0) - \sigma^2)^2 \leq 0,$$

что возможно только лишь если $R_X(2t_0) = \sigma^2$. Теперь пусть $t_1 = 0$, $t_2 = t_0$, $t_3 = 3t_0$. Тогда ковариационная матрица $\|R_X(t_i - t_j)\|_{i,j=1}^3$, равная

$$\begin{bmatrix} \sigma^2 & \sigma^2 & R_X(3t_0) \\ \sigma^2 & \sigma^2 & \sigma^2 \\ R_X(3t_0) & \sigma^2 & \sigma^2 \end{bmatrix},$$

является неотрицательно определенной. Отсюда следует, что $R_X(3t_0) = \sigma^2$. И вообще, необходимо, чтобы $R_X(nt_0) = \sigma^2$ для любого $n \in \mathbb{Z}$. Поэтому найдется такое n_0 , что $n_0 t_0 > t_0 + \Delta$, но тогда $R_X(n_0 t_0) = \sigma^2$, а нам дана функция с $R_X(n_0 t_0) = 0$. Мы получили противоречие. Это значит, что какую бы область сглаживания $(-t_0 - \Delta, -t_0) \cup (t_0, t_0 + \Delta)$ мы ни выбрали, и какую бы функцию сглаживания $f(t)$ на ней мы ни выбрали, функция $R_X(t)$ не может быть корреляционной функцией ни для какого стационарного процесса $X(t)$. Δ

Перейдем теперь к более содержательным результатам корреляционной теории стационарных в широком смысле процессов.

4.4. Спектральное представление процессов

Теперь когда даны начальные представления о стационарных процессах, самое время поговорить подробно о природе таких процессов.

Выше мы видели, что суммы гармоник (комплексных экспонент) образуют стационарный процесс тогда и только тогда, когда коэффициенты при этих гармониках являются попарно некоррелированными. В этом разделе мы увидим сильное обобщение этого наблюдения.

Начнем с содержательного примера. Рассмотрим случайный процесс

$$X(t) = \xi e^{i\Omega t},$$

где ξ и Ω – независимые случайные величины, $\mathbb{E}\xi = 0$, $|\xi|^2 < \infty$, ξ в общем случае комплекснозначная случайная величина, а Ω – вещественнозначная случайная величина. Математическое ожидание этого процесса

$$\mathbb{E}X(t) = \mathbb{E}\xi e^{i\Omega t} = \mathbb{E}\xi \cdot \mathbb{E}e^{i\Omega t} = 0$$

в силу независимости случайных величин ξ и Ω (а стало быть и произвольных функций от них) и условия $\mathbb{E}\xi = 0$. Корреляционная функция

$$R_X(t, s) = \mathbb{E}X(t)\overline{\mathbb{E}X(s)} = \mathbb{E}|\xi|^2 e^{i\Omega(t-s)}$$

зависит лишь от разности $t - s$. Отсюда следует, что процесс $X(t)$ является стационарным в широком смысле.

Перепишем корреляционную функцию в другом виде. Введем функцию $R(\tau) = R_X(t, s)$, $\tau = t - s$, и запишем

$$R(\tau) = \mathbb{E}|\xi|^2 \cdot \mathbb{E}e^{i\Omega\tau} = \mathbb{E}|\xi|^2 \int_{-\infty}^{+\infty} e^{i\nu\tau} dF_{\Omega}(\nu), \quad F_{\Omega}(\nu) = \mathbb{P}(\Omega < \nu),$$

что равносильно

$$R(\tau) = \int_{-\infty}^{+\infty} e^{i\nu\tau} d(\mathbb{E}|\xi|^2 F_{\Omega}(\nu)).$$

Если ввести еще обозначение $S(\nu) = \mathbb{E}|\xi|^2 F_{\Omega}(\nu)$, то мы приходим к выражению

$$R(\tau) = \int_{-\infty}^{+\infty} e^{i\nu\tau} dS(\nu), \quad (24)$$

где $S(\nu)$ – это функция, которая с точностью до произвольного неотрицательного множителя совпадает с функцией распределения случайной величины Ω .

Кстати говоря, мы получили, что если функция одной переменной имеет вид (24) с функцией $S(\nu)$, которая с точностью до неотрицательного множителя совпадает с функцией распределения некоторой случайной величины, то эта функция является корреляционной функцией любого стационарного с.к.-непрерывного процесса $X(t) = \xi e^{i\Omega t}$, для которого $S(\nu) = \mathbb{E}|\xi|^2 F_\Omega(\nu)$.

Оказывается, справедливо и обратное (см. [8, Гл. 7, Теорема 8]).

Теорема 4.5 (Бохнер–Хинчин). Для того чтобы функция $R(\tau)$ являлась корреляционной функцией некоторого стационарного в широком смысле непрерывного в среднем квадратическом случайного процесса, необходимо и достаточно, чтобы она была представима в следующем виде

$$R(\tau) = \int_{-\infty}^{+\infty} e^{i\nu\tau} dS(\nu), \quad (25)$$

где $S(\nu) = \mathbb{E}|\xi|^2 \cdot \mathbb{P}(\Omega < \nu)$ для некоторых случайных величин ξ и Ω .

Функция $S(\nu)$ из теоремы Бохнера–Хинчина называется *спектральной функцией*. Это название оправдано тем, что она представляет собой с точностью до множителя функцию распределения частоты гармоник $e^{i\Omega t}$.

Обращаем внимание читателя на то, что в теореме Бохнера–Хинчина речь идет именно об с.к.-непрерывных процессах. Функция вида (25) нигде не может иметь разрывы. Естественно, существуют стационарные процессы с разрывной корреляционной функцией, например функция $R(t)$, для которой $R(0) = 1$, $R(t) = 0$ для остальных t . Эта функция является неотрицательно определенной, поэтому как минимум существует гауссовский стационарный процесс с такой корреляционной функцией. Но из теоремы Бохнера–Хинчина следует, что не существует с.к.-непрерывного стационарного процесса с такой корреляционной функцией.

Бывает, что случайная величина Ω из теоремы Бохнера–Хинчина имеет плотность вероятности распределения. В таких случаях $S(\nu)$ тоже имеет плотность.

Определение 4.8. Если функция $S(\nu)$ абсолютно непрерывна, т.е. если существует неотрицательная функция $\rho(\nu)$ такая, что для всех $\nu \in \mathbb{R}$

$$S(\nu) = \int_{-\infty}^{\nu} \rho(\tau) d\tau,$$

то функция $\rho(\nu)$ называется *спектральной плотностью*.

В этом случае корреляционная функция процесса представима формулой

$$R_X(t) = \int_{-\infty}^{+\infty} e^{i\nu t} \rho(\nu) d\nu. \quad (26)$$

Отметим здесь же, что дисперсия процесса в этом случае

$$\mathbb{D}X(t) = R_X(0) = \int_{-\infty}^{+\infty} \rho(\nu) d\nu.$$

Напомним также из теории интегралов Фурье достаточное условие существования спектральной плотности.

Теорема 4.6. Если корреляционная функция $R_X(t)$ с.к.-непрерывного процесса абсолютно интегрируема, т.е.

$$\int_{-\infty}^{+\infty} |R_X(t)| dt < \infty,$$

то спектральная функция этого процесса обладает непрерывной и ограниченной спектральной плотностью $\rho(\nu)$, причем

$$\rho(\nu) = \frac{1}{2\pi} \int_{-\infty}^{+\infty} e^{-i\nu t} R_X(t) dt.$$

Для вещественной функции $R_X(t)$ выражение выше упрощается:

$$\rho(\nu) = \frac{1}{\pi} \int_0^{+\infty} \cos \nu t R_X(t) dt$$

и $\rho(\nu)$ является четной функцией ν .

Пример 4.4. Дана спектральная плотность процесса $X(t)$

$$\rho(\nu) = \begin{cases} \frac{\sigma^2}{2\pi}, & |\nu| \leq \nu_0, \\ 0, & |\nu| > \nu_0. \end{cases}$$

Найти корреляционную функцию $R_X(t)$ и дисперсию $\mathbb{D}X(t)$ процесса.

Решение. Из формулы (26) следует

$$R_X(t) = \int_{-\infty}^{+\infty} e^{i\nu t} \rho(\nu) d\nu = \int_{-\nu_0}^{\nu_0} e^{i\nu t} \rho(\nu) d\nu = \frac{\sigma^2}{2\pi} \int_{-\nu_0}^{\nu_0} \cos \nu t d\nu$$

Отсюда получаем

$$R_X(t) = \frac{\sigma^2}{\pi t} \sin \nu_0 t \text{ при } t \neq 0, \quad R_X(0) = \frac{\sigma^2 \nu_0}{\pi}.$$

Дисперсия $\mathbb{D}X(t) = R_X(0) = \sigma^2 \nu_0 / \pi$. \triangle

Пример 4.5. Корреляционная функция некоторого стационарного процесса $X(t)$ имеет вид

$$R_X(t) = D e^{-a|t|}.$$

Найти спектральную плотность процесса.

Решение. Существование спектральной функции следует из того, что корреляционная функция этого процесса является абсолютно интегрируемой на \mathbb{R} . Кроме того, спектральную плотность можно вычислить по формуле

$$\begin{aligned} \rho(\nu) &= \frac{1}{2\pi} \int_{-\infty}^{+\infty} e^{-i\nu t} R_X(t) dt = \frac{1}{2\pi} \int_{-\infty}^{+\infty} D e^{-i\nu t - a|t|} dt \\ &= \frac{D}{2\pi} \int_0^{+\infty} (e^{-i\nu t - at} + e^{i\nu t - at}) dt = \frac{D}{2\pi} \left(\frac{1}{i\nu + a} + \frac{1}{-i\nu + a} \right) \\ &= \frac{Da}{\pi} \frac{1}{a^2 + \nu^2}. \triangle \end{aligned}$$

Пример 4.6. Найти спектральную функцию случайного процесса с корреляционной функцией, заданной *формально* как

$$R_X(t) = \sigma^2 \delta(t),$$

где $\delta(t)$ – дельта-функция.

Решение. Абстрагируясь от математической строгости, относящейся к теории выше, мы можем записать

$$\rho_X(\nu) = \frac{1}{2\pi} \int_{-\infty}^{+\infty} e^{-i\nu t} R_X(t) dt = \frac{1}{2\pi} \int_{-\infty}^{+\infty} e^{-i\nu t} \sigma^2 \delta(t) dt = \frac{\sigma^2}{2\pi}. \triangle$$

Хотя строго говоря процессов с такой корреляционной функцией не существует, тем не менее эта абстракция оказывается чрезвычайно полезна в приложениях. Процесс с такой формальной корреляционной функцией называется *белым шумом*. Его особенность в том, что любые два сколь угодно близких сечения процесса являются некоррелированными. Конечно, существует математически строгое описание процессов, у которых корреляционная функция представляет собой какие-то комбинации обобщенных функций. Такие процессы называются *обобщенными процессами*, к ним принадлежит и белый шум. За подробной справкой об определении и свойствах таких процессов мы отправляем читателя к монографии [33, Гл. 17].

Мы видели выше, что комплексные гармоники с нулевым математическим ожиданием являются стационарными в широком смысле процессами. Линейные комбинации таких некоррелированных гармоник также являются стационарными процессами. Кроме того, мы видели, что корреляционная функция стационарного процесса представляет собой интеграл («непрерывную сумму») гармоник. Возникает вопрос, можно ли и сам стационарный процесс представить в виде конечной или бесконечной суммы гармоник с некоррелированными коэффициентами? Оказывается, это всегда возможно.

Чтобы это продемонстрировать, вернемся к примеру со стационарным процессом $X(t) = \xi e^{i\Omega t}$, где ξ — комплекснозначная случайная величина второго порядка с нулевым математическим ожиданием и Ω — вещественнозначная случайная величина с произвольной функцией распределения $F_\Omega(\nu)$ и не зависящая от ξ . Представим этот процесс в виде интеграла от комплексной экспоненты.

Для простоты рассмотрим случай, когда $\xi = 1$ п.н. и $\Omega \in \mathbb{R}(0, 1)$. Введем процесс $V(\nu) = \mathbf{1}(\Omega < \nu)$, где ν выполняет роль времени для случайного процесса $V(\nu)$. В таком случае

$$X(t) = e^{i\Omega t} = \int_{-\infty}^{+\infty} e^{i\nu t} dV(\nu),$$

где интеграл понимается в смысле определения 2.5. Чтобы это показать, возьмем произвольное разбиение $0 = \nu_1 < \dots < \nu_n = 1$ произвольного отрезка $[0, 1]$, выберем произвольные точки $\nu'_k \in [\nu_k, \nu_{k+1}]$ и запишем интегральную сумму

$$S_n = \sum_{k=1}^{n-1} e^{i\nu'_k t} (V(\nu_{k+1}) - V(\nu_k)) = \sum_{k=1}^{n-1} e^{i\nu'_k t} \cdot \mathbf{1}(\Omega \in [\nu_k, \nu_{k+1}]).$$

Очевидно, что для каждого исхода ω в сумме выше будет только одно ненулевое слагаемое и оно будет зависеть от исхода: $e^{i\nu'_k(\omega)t}$. Кроме того, при измельчении разбиения, $\nu'_k(\omega) \rightarrow \Omega(\omega)$. Получается, что имеется сходимость п.н. $S_n \rightarrow e^{i\Omega t}$, но так как последовательность $e^{i\nu'_k(\omega)t}$ ограничена по модулю единицей, то это будет также сходимость и в среднем квадратичном. С другой стороны, по определению есть сходимость в среднем квадратичном $S_n \rightarrow \int_0^1 e^{i\nu t} dV(\nu)$. Значит п.н.

$$\int_0^1 e^{i\nu t} dV(\nu) = e^{i\Omega t}.$$

Теперь в качестве отрезка интегрирования взять $[a, b]$, $a \leq 0$, $b \geq 1$, и устремить $a \rightarrow -\infty$, $b \rightarrow +\infty$ в среднем квадратичном. Значение интеграла при этом меняться не будет, так как при таких ν не меняется $V(\nu)$. Следовательно, мы доказали, что п.н.

$$\int_{-\infty}^{+\infty} e^{i\nu t} dV(\nu) = e^{i\Omega t}.$$

Введем теперь одно вспомогательное понятие и сформулируем главную теорему о спектральном представлении стационарного процесса.

Определение 4.9. Случайный процесс $V(t) \in CL_2$ будем называть *процессом с ортогональными приращениями*, если $\forall t_1 < t_2 \leq t_3 < t_4$

$$\mathbb{E}(V(t_4) - V(t_3))\overline{(V(t_2) - V(t_1))} = 0.$$

Теорема 4.7 (Крамер). Любому стационарному в широком смысле с.к.-непрерывному случайному процессу $X(t) \in CL_2$ соответствует случайный процесс $V(\nu)$, заданный на том же вероятностном пространстве, что и процесс $X(t)$, с ортогональными приращениями, такой, что с вероятностью единица

$$X(t) = m_X + \int_{-\infty}^{+\infty} e^{i\nu t} dV(\nu), \quad t \in \mathbb{R},$$

где интеграл понимается как несобственный интеграл в смысле Римана–Стилтьеса, а m_X – математическое ожидание процесса $X(t)$. Процесс $V(\nu)$ определен с точностью до аддитивной случайной величины.

С доказательством этой теоремы можно познакомиться, например, в [8, Гл. 7, Теорема 9].

Отметим, что ортогональность приращений процесса $V(\nu)$ – это аналог ортогональности коэффициентов при комплексных экспонентах в теореме 4.2.

Ранее нами была выведена формула корреляционной функции

$$R_X(t) = \sum_{k=1}^n \mathbb{E}|\xi_k|^2 e^{i\omega_k t}$$

стационарного случайного процесса

$$X(t) = \sum_{k=1}^n \xi_k e^{i\omega_k t}.$$

Выведем теперь связь между корреляционной функцией $R_X(t)$ и процессом $V_X(\nu)$ для произвольного стационарного процесса $X(t)$. По определению

$$\overset{\circ}{X}(t) = \int_{-\infty}^{+\infty} e^{i\nu t} dV(\nu) = \lim_{\substack{N \rightarrow \infty \\ h \rightarrow +0}} \text{i.i.m.} \sum_{k=1}^{2N/h} e^{i\nu_k t} (V(\nu_k) - V(\nu_{k-1})),$$

где рассматривается разбиение отрезка $[-N, N]$ на отрезки длины h (не умаляя общности, считаем, что $2N/h$ – целое число), ν_k – точка из k -го отрезка разбиения. Тогда корреляционную функцию случайного процесса $X(t)$ можно записать в виде:

$$\begin{aligned} R_X(t_1, t_2) &= \mathbb{E} \overset{\circ}{X}(t_1) \overline{\overset{\circ}{X}(t_2)} = \\ &= \mathbb{E} \left(\lim_{\substack{N \rightarrow \infty \\ h \rightarrow +0}} \text{i.i.m.} \sum_{k=1}^{2N/h} e^{i\nu_k t_1} (V(\nu_k) - V(\nu_{k-1})) \sum_{j=1}^{2N/h} e^{-i\nu_j t_2} \overline{(V(\nu_j) - V(\nu_{j-1}))} \right) = \\ &= \lim_{\substack{N \rightarrow \infty \\ h \rightarrow +0}} \sum_{k=1}^{2N/h} \sum_{j=1}^{2N/h} e^{i(\nu_k t_1 - \nu_j t_2)} \underbrace{\mathbb{E}(V(\nu_k) - V(\nu_{k-1})) \overline{(V(\nu_j) - V(\nu_{j-1}))}}_{=0, \text{ если } k \neq j} = \\ &= \lim_{\substack{N \rightarrow \infty \\ h \rightarrow +0}} \sum_{k=1}^{2N/h} e^{i\nu_k (t_1 - t_2)} \mathbb{E}|V(\nu_k) - V(\nu_{k-1})|^2. \end{aligned}$$

Полученное выражение представляет собой интеграл по мере

$$dS(\nu) = \mathbb{E}|dV(\nu)|^2$$

и может быть использовано в качестве определения такого интеграла.

4.5. Линейные преобразования процессов

Спектральное представление случайных процессов встречается в основном в инженерных приложениях, когда задана некоторая линейная система, на ее вход поступает стационарный случайный процесс, а на выходе получается преобразованный стационарный процесс. Эта линейная система осуществляет линейное преобразование над входным процессом, обычно это какая-то комбинация производных и интегралов от входного процесса. Оказывается, свойства преобразованного процесса удается сравнительно легко описать в терминах спектральных функций входного процесса. Для того, чтобы можно было корректно описывать преобразованный процесс в терминах входного процесса, кроме теоремы 4.7 нам потребуются следующие два факта (см., например, [39]).

Теорема 4.8. Пусть дан стационарный процесс $X(t) \in CL_2$ со спектральной функцией $S_X(\nu)$ и представлением

$$X(t) = \int_{-\infty}^{+\infty} e^{i\nu t} dV_X(\nu),$$

и комплекснозначная функция $\Phi(\nu)$, удовлетворяющая условию

$$\int_{-\infty}^{+\infty} |\Phi(\nu)|^2 dS_X(\nu) < \infty.$$

Пусть некоторый центрированный стационарный случайный процесс $Y(t) \in CL_2$ допускает представление

$$Y(t) = \int_{-\infty}^{+\infty} e^{i\nu t} \Phi(\nu) dV_X(\nu).$$

Тогда спектральная функция $S_X(\nu)$ процесса $X(t)$ связана со спектральной функцией $S_Y(t)$ процесса $Y(t)$ соотношением

$$dS_Y(\nu) = |\Phi(\nu)|^2 dS_X(\nu).$$

Доказательство. Так как процесс $Y(t) \in L_2$ является стационарным, то в силу теоремы 4.7 найдется процесс $V_Y(\nu)$ с ортогональными приращениями, такой, что почти всюду будет верно равенство

$$\int_{-\infty}^{+\infty} e^{i\nu t} \Phi(\nu) dV_X(\nu) = \int_{-\infty}^{+\infty} e^{i\nu t} dV_Y(\nu).$$

Но так как процесс $V_Y(\nu)$ определен с точностью до аддитивной случайной величины (см. теорему 4.7), то

$$\Phi(\nu) dV_X(\nu) = dV_Y(\nu).$$

Остается возместить обе части в квадрат и вычислить математическое ожидание:

$$|\Phi(\nu)|^2 \mathbb{E}|dV_X(\nu)|^2 = \mathbb{E}|dV_Y(\nu)|^2,$$

откуда сразу получаем требуемое утверждение. \square

Теорема 4.9. Если для некоторого $k \geq 0$ существует конечный интеграл

$$\int_{-\infty}^{+\infty} \nu^{2k} dS_X(\nu) < \infty,$$

а процесс $X(t)$ является k раз с.к.-дифференцируемым, то с.к.-производная

$$X^{(k)}(t) = \int_{-\infty}^{+\infty} e^{i\nu t} (i\nu)^k dV_X(\nu),$$

т.е. производную можно вносить под знак стохастического интеграла.

Пример 4.7. Дана линейная система

$$a_1 \dot{X}(t) + a_0 X(t) = Y(t)$$

с входным сигналом $Y(t)$ и выходным сигналом $X(t)$. Пусть $\mathbb{E}Y(t) = 0$ для любого $t \in \mathbb{R}$. Считая известной спектральную плотность $\rho_Y(\nu)$ процесса $Y(t)$, вычислить спектральную плотность процесса $X(t)$.

Решение. Будем искать стационарное с.к.-дифференцируемое решение $X(t)$ указанного уравнения. Для этого представим процесс $X(t)$ в виде

$$X(t) = \int_{-\infty}^{+\infty} e^{i\nu t} dV_X(\nu)$$

и подставим это выражение в уравнение, воспользовавшись теоремой 4.9

$$\int_{-\infty}^{+\infty} (a_1 i\nu + a_0) e^{i\nu t} dV_X(\nu) = Y(t),$$

предположив, что для искомого решения выполняются условия

$$\int_{-\infty}^{+\infty} |a_1 i\nu + a_0|^2 dS_X(\nu) < \infty, \quad (27)$$

$$\int_{-\infty}^{+\infty} \nu^2 dS_X(\nu) < \infty. \quad (28)$$

По теореме 4.8 получаем, что спектральные функции $S_Y(\nu)$ и $S_X(\nu)$ связаны друг с другом соотношением

$$dS_Y(\nu) = |a_1 i\nu + a_0|^2 dS_X(\nu),$$

откуда следует

$$\rho_X(\nu) = \frac{\rho_Y(\nu)}{|a_1 i\nu + a_0|^2} = \frac{\rho_Y(\nu)}{a_1^2 \nu^2 + a_0^2}. \quad (29)$$

В результате мы получаем, что если условия (27) и (28) выполнены, то спектральная плотность процесса $X(t)$ существует и удовлетворяет (29). Заметим, что для функции (29) оба условия оказываются выполнены. Действительно, условие (27) равносильно условию абсолютной интегрируемости спектральной плотности $\rho_Y(\nu)$, а условие (28) выполнено, как следует из оценки

$$\frac{\nu^2 \rho_Y(\nu)}{a_1^2 \nu^2 + a_0^2} \leq \frac{1}{a_1^2} \rho_Y(\nu)$$

и, опять же, интегрируемости функции $\rho_Y(\nu)$.

Заметим, наконец, что в принципе могут существовать решения, которые не удовлетворяют условию (28). Более того, спектральная плотность не однозначно определяет стационарный процесс. Другими словами, спектральной плотности, которую мы нашли, может соответствовать много разных процессов $X(t)$. \triangle

Закрепим предыдущий пример, рассмотрев содержательную задачу из курса физики.

Пример 4.8. Рассмотрим колебательный контур, состоящий из последовательно соединенных катушки индуктивности, конденсатора, сопротивления и источника сторонних э.д.с. Э.д.с. $\mathcal{E}(t)$, заряд $q(t)$ на обкладках конденсатора и производные $\dot{q}(t)$, $\ddot{q}(t)$ считаются достаточно с.к.-гладкими стационарными в широком смысле случайными процессами с нулевым математическим ожиданием. Считая известной спектральную плотность $\rho_{\mathcal{E}}(\nu)$ процесса $\mathcal{E}(t)$, вычислить спектральную плотность $\rho_q(\nu)$ процесса $q(t)$.

Решение. Уравнение тока в цепи имеет вид (см. [31])

$$L\ddot{q} + R\dot{q} + \frac{q}{C} = \mathcal{E}.$$

Так как $\mathcal{E}(t)$ и $q(t)$ считаются стационарными процессами с нулевым математическим ожиданием, то они могут быть представлены в виде

$$\mathcal{E}(t) = \int_{-\infty}^{+\infty} e^{i\nu t} dV_{\mathcal{E}}(\nu), \quad q(t) = \int_{-\infty}^{+\infty} e^{i\nu t} dV_q(\nu).$$

Теперь вычислим поочередно первую и вторую производную $q(t)$:

$$\dot{q}(t) = \int_{-\infty}^{+\infty} (i\nu) e^{i\nu t} dV_q(\nu), \quad \ddot{q}(t) = \int_{-\infty}^{+\infty} (i\nu)^2 e^{i\nu t} dV_q(\nu)$$

в предположении условий

$$\int_{-\infty}^{+\infty} |\nu|^2 dS_q(\nu) < \infty, \quad \int_{-\infty}^{+\infty} |\nu|^4 dS_q(\nu) < \infty. \quad (30)$$

Подставляя выражения для $q(t)$, $\dot{q}(t)$ и $\ddot{q}(t)$ в исходное уравнение, мы получаем

$$\int_{-\infty}^{+\infty} [L(i\nu)^2 + R(i\nu) + C^{-1}] e^{i\nu t} dV_q(\nu) = \mathcal{E}(t).$$

Теперь предположим, что

$$\int_{-\infty}^{+\infty} |L(i\nu)^2 + R(i\nu) + C^{-1}|^2 dS_q(\nu) < \infty. \quad (31)$$

Тогда по теореме 4.8 получаем, что спектральные функции $S_q(\nu)$ и $S_{\mathcal{E}}(\nu)$ связаны соотношением

$$dS_{\mathcal{E}}(\nu) = |L(i\nu)^2 + R(i\nu) + C^{-1}|^2 dS_q(\nu),$$

что означает существование спектральной плотности

$$\rho_q(\nu) = \frac{\rho_{\mathcal{E}}(\nu)}{|L(i\nu)^2 + R(i\nu) + C^{-1}|^2}.$$

Легко видеть, что условия (30) и (31) для этой функции выполнены.

Итак, среди всех достаточно с.к.-гладких стационарных в широком смысле процессов, удовлетворяющих условиям (30) и (31), решения исходного уравнения (если существуют) обладают спектральной плотностью, записанной выше. Вопрос о существовании таких решений здесь не рассматривается. \triangle

За более полным изложением спектральной теории случайных процессов мы отправляем читателя к классическим источникам [34, 67]. В частности, из важного, но не вошедшего в данное пособие, отметим *разложение Вольты* [8, 66] и его использование при предсказании поведения случайного процесса по имеющейся истории.

5. Эргодические процессы

В этом разделе мы продолжим рассмотрение случайных процессов из пространства L_2 и введем одно из важнейших понятий теории случайных процессов – понятие эргодичности. Свойство эргодичности процессов нам будет встречаться до конца этой книги.

5.1. Эргодические случайные процессы

Определение 5.1. Вещественный случайный процесс $X(t) \in L_2$ называется *эргодичным по математическому ожиданию*, если его математическое ожидание постоянно $m_X(t) \equiv m_X \in \mathbb{R}$ и

$$\langle X \rangle_T \stackrel{\text{def}}{=} \frac{1}{T} \int_0^T X(t) dt \xrightarrow[T \rightarrow \infty]{L_2} m_X.$$

В выражении выше подразумевается, что процесс $X(t)$ с.к.-интегрируем на любом отрезке вида $[0, T]$, $T > 0$, а интеграл понимается в смысле с.к.-интеграла.

Теорема 5.1 (критерий эргодичности). Процесс $X(t) \in L_2$ с постоянным математическим ожиданием $m_X(t) \equiv m_X$ является эргодическим по математическому ожиданию тогда и только тогда, когда

$$\lim_{T \rightarrow \infty} \frac{1}{T^2} \int_0^T \int_0^T R_X(t_1, t_2) dt_1 dt_2 = 0. \quad (32)$$

Доказательство. Покажем, что

$$\frac{1}{T^2} \int_0^T \int_0^T R_X(t_1, t_2) dt_1 dt_2 = \mathbb{E} \left| \langle X \rangle_T - m_X \right|^2.$$

Для этого разложим выражение $\mathbb{E} |\langle X \rangle_T - m_X|^2$ на два множителя, представим в обоих множителях $\langle X \rangle_T$ в виде с.к.-предела, при этом разбиения отрезка $[0, T]$ выберем одинаковыми, а точки между ними различными, и воспользуемся теоремой 2.2:

$$\mathbb{E} \left| \langle X \rangle_T - m_X \right|^2 = \mathbb{E} \left(\underset{\substack{0=t_0 < t_1 < \dots < t_m=T \\ \max_{i=1, m} \Delta t_i \xrightarrow{n \rightarrow \infty} 0 \\ t'_i \in [t_i, t_{i+1})}}{\text{l.i.m.}} \frac{1}{T} \sum_{i=1}^m (X(t'_i) - m_X) \Delta t_i \right).$$

$$\begin{aligned}
& \cdot \left(\lim_{\substack{0=t_0 < t_1 < \dots < t_m = T \\ \max_{j=1, m} \Delta t_j \xrightarrow{n \rightarrow \infty} 0}} \frac{1}{T} \sum_{j=1}^m (X(t'_j) - m_X) \Delta t_j \right) \stackrel{\text{Теорема 2.2}}{=} \\
& \quad t'_j \in [t_j, t_{j+1}) \\
& = \lim_{\substack{0=t_0 < t_1 < \dots < t_m = T \\ \max_{i=1, m} \Delta t_i \xrightarrow{n \rightarrow \infty} 0}} \mathbb{E} \frac{1}{T^2} \sum_{i=1}^m \sum_{j=1}^m (X(t'_i) - m_X)(X(t'_j) - m_X) \Delta t_i \Delta t_j = \\
& \quad t'_i \in [t_i, t_{i+1}) \\
& \quad t'_j \in [t_j, t_{j+1}) \\
& = \lim_{\substack{0=t_0 < t_1 < \dots < t_m = T \\ \max_{i=1, m} \Delta t_i \xrightarrow{n \rightarrow \infty} 0}} \frac{1}{T^2} \sum_{i=1}^m \sum_{j=1}^m R_X(t'_i, t'_j) \Delta t_i \Delta t_j = \\
& \quad t'_i \in [t_i, t_{i+1}) \\
& \quad t'_j \in [t_j, t_{j+1}) \\
& = \frac{1}{T^2} \int_0^T \int_0^T R_X(t_1, t_2) dt_1 dt_2,
\end{aligned}$$

откуда и получаем требуемое, т.е.

$$\langle X \rangle_T \xrightarrow[T \rightarrow \infty]{L_2} m_X \Leftrightarrow \lim_{T \rightarrow \infty} \frac{1}{T^2} \int_0^T \int_0^T R_X(t_1, t_2) dt_1 dt_2 = 0. \quad \square$$

Обратим еще внимание на то, что из условия (32) следует существование с.к.-интеграла $\int_0^T X(t) dt$ для любого $T > 0$.

Пример 5.1. Пусть $\{X(t) \in L_2, t \geq 0\}$ – случайный процесс с нулевым математическим ожиданием и корреляционной функцией

$$R_X(t_1, t_2) = e^{-|t_1 - t_2|}.$$

Исследовать процесс $X(t)$ на эргодичность по математическому ожиданию.

Решение. Математическое ожидание данного процесса есть константа, а так как функция $R_X(t_1, t_2)$ интегрируема по Риману на любом квадрате $[0, T]^2$, $T > 0$, то $X(t)$ является с.к.-интегрируемым на любом отрезке $[0, T]$, $T > 0$. Воспользуемся теперь критерием эргодичности по математическому ожиданию (теорема 5.1). Для этого рас-

смотрим интеграл

$$\begin{aligned}
\int_0^T \int_0^T R_X(t_1, t_2) dt_1 dt_2 &= \int_0^T \int_0^T e^{-|t_1 - t_2|} dt_1 dt_2 \\
&= \int_0^T \left(\int_0^{t_2} e^{t_1 - t_2} dt_1 + \int_{t_2}^T e^{t_2 - t_1} dt_1 \right) dt_2 \\
&= \int_0^T (1 - e^{-t_2} + 1 - e^{t_2 - T}) dt_2 \\
&= 2T + e^{-T} - 1 + e^{-T} - 1 \\
&= 2T + 2e^{-T} - 2.
\end{aligned}$$

Очевидно, $T^{-2}(2T + 2e^{-T} - 2) \rightarrow 0$ при $T \rightarrow \infty$, поэтому процесс $X(t)$ является эргодическим по математическому ожиданию. \triangle

Пример 5.2. Пусть $\{W(t), t \geq 0\}$ – винеровский процесс. Исследовать на эргодичность по математическому ожиданию процесс $X(t) = W(t)/t, t \geq 1$.

Решение. Так как винеровский процесс в каждом сечении имеет конечные моменты произвольного порядка, то и процесс $X(t)$ имеет моменты произвольного порядка. Следовательно, $X(t) \in L_2$. Далее, очевидно $m_X(t) = 0$ всюду и

$$R_X(t_1, t_2) = \frac{\min(t_1, t_2)}{t_1 t_2} = \frac{1}{\max(t_1, t_2)}, \quad t_1 \geq 1, \quad t_2 \geq 1.$$

Теперь остается заметить, что $\max(t_1, t_2) \geq t_1$ всюду, следовательно

$$\int_1^T \int_1^T \frac{1}{\max(t_1, t_2)} dt_1 dt_2 \leq \int_1^T \int_1^T \frac{1}{t_1} dt_1 dt_2 = (T - 1) \ln T.$$

Очевидно, что $(T - 1)^{-2}(T - 1) \ln T \rightarrow 0$ при $T \rightarrow \infty$, поэтому процесс $X(t) = W(t)/t, t \geq 1$, является эргодическим по математическому ожиданию. \triangle

Пример 5.3. На вход некоторой вычислительной машины поступают зашумленные значения функции вида e^{at} с неизвестным значением параметра a ; t интерпретируется как время. Модель фактически получаемого сигнала принята следующей:

$$S(t) = e^{at + W(t)},$$

где $W(t)$ – винеровский процесс. Ставится задача оценки параметра a .

Решение. Для оценивания параметра a воспользуемся теорией эргодических процессов. Для этого рассмотрим случайный процесс

$$X(t) = \frac{\ln S(t)}{t} = a + \frac{W(t)}{t}, \quad t \geq 1.$$

Каждое сечение этого процесса имеет моменты произвольного порядка, поэтому $X(t) \in L_2$. Математическое ожидание этого процесса постоянно и равно неизвестному параметру a . Что касается корреляционной функции, то она совпадает с корреляционной функцией процесса из прошлого примера, т.е. $R_X(t_1, t_2) = 1/\max(t_1, t_2)$, т.к. аддитивные постоянные (в нашем случае это a) не влияют на значения корреляционной функции или дисперсии. Из выкладок предыдущего примера следует, что $X(t)$ является эргодическим по математическому ожиданию процессом. Следовательно, наблюдая процесс $S(t)$ на достаточно продолжительном интервале времени $[1, T]$, мы можем оценить параметр a по формуле

$$a \approx \frac{1}{T-1} \int_1^T X(t) dt = \frac{1}{T-1} \int_1^T \frac{\ln S(t)}{t} dt. \triangle$$

Приводим здесь без доказательства важное следствие теоремы 5.1.

Теорема 5.2 (достаточное условие эргодичности). Пусть дан процесс $X(t) \in L_2$ с постоянным математическим ожиданием $m_X(t) = \text{const}$. Если

$$\lim_{|t_1 - t_2| \rightarrow \infty} R_X(t_1, t_2) = 0,$$

то процесс $X(t)$ является эргодическим по математическому ожиданию.

Отметим, что эргодические процессы не обязательно являются стационарными в каком-либо смысле. Например, процесс из примера 5.2 не является стационарным в широком смысле, так как его корреляционная функция не является функцией разности t_1 и t_2 . Однако, в случаях когда процесс является стационарным в широком смысле, достаточное условие становится использовать особенно легко. Например, в примере 5.1 дан процесс с корреляционной функцией $R_X(t_1, t_2) = \exp(-|t_1 - t_2|)$. Очевидно, что $R_X(t_1, t_2) \rightarrow 0$ при $|t_1 - t_2| \rightarrow \infty$, поэтому с учетом теоремы 5.2 легко заключаем, что этот процесс является эргодическим по математическому ожиданию.

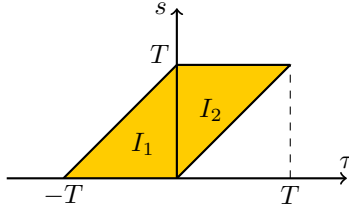
Теорема 5.3 (Слущкий). Пусть случайный процесс $X(t)$ стационарен в широком смысле и при этом $R_X(t_1, t_2) = R(t_2 - t_1)$. Тогда

$$J = \frac{1}{T^2} \int_0^T \int_0^T R_X(t_1, t_2) dt_1 dt_2 = \frac{2}{T} \int_0^T \left(1 - \frac{\tau}{T}\right) R(\tau) d\tau.$$

Доказательство. Выполним замену переменных: $\tau = t_2 - t_1, s = t_2$; модуль определителя матрицы Якоби такого преобразования равен единице. Область интегрирования в новых координатах (τ, s) — это два прямоугольных треугольника:

I_1 с вершинами в точках $(0, T), (0, 0), (-T, 0)$,

I_2 с вершинами в точках $(0, 0), (0, T), (T, T)$.



Следовательно,

$$\begin{aligned} J &= \frac{1}{T^2} \iint_{I_1} R(\tau) d\tau ds + \frac{1}{T^2} \iint_{I_2} R(\tau) d\tau ds \\ &= \frac{1}{T^2} \int_{-T}^0 R(\tau) d\tau \int_0^{\tau+T} ds + \frac{1}{T^2} \int_0^T R(\tau) d\tau \int_{\tau}^T ds \\ &= \frac{1}{T^2} \int_{-T}^0 (T + \tau) R(\tau) d\tau + \frac{1}{T^2} \int_0^T (T - \tau) R(\tau) d\tau \\ &= \frac{1}{T^2} \int_0^T (T - \tau) R(-\tau) d\tau + \frac{1}{T^2} \int_0^T (T - \tau) R(\tau) d\tau \\ &= \frac{2}{T} \int_0^T \left(1 - \frac{\tau}{T}\right) R(\tau) d\tau, \end{aligned}$$

где было учтено равенство $R(-\tau) = R(\tau)$ для вещественных процессов. \square

Аналогично тому, как мы ввели ранее определение эргодичности по математическому ожиданию, можно ввести понятия *эргодичности по дисперсии* и *эргодичности по корреляционной функции*.

Определение 5.2. Случайный процесс $X(t) \in L_2$ называют *эргодичным по дисперсии*, если случайный процесс $Y(t) = (X(t) - m_X(t))^2$ эргодичен по математическому ожиданию.

Определение 5.3. Случайный процесс $X(t) \in L_2$ называют *эргодичным по корреляционной функции*, если для каждого $\tau \geq 0$ случайный процесс $Y_\tau(t) = \dot{X}(t)\dot{X}(t + \tau)$ эргодичен по математическому ожиданию.

5.2. Эргодические динамические системы*

В данном разделе вводится новое понятие – динамическая система, а вместе с ней и понятие эргодической динамической системы. Здесь мы постараемся продемонстрировать, как теория эргодических процессов может помочь в понимании жемчужины теории динамических систем *эргодической теоремы Биркгофа–Хинчина–Фон Неймана* [33, 52, 66].

Определение 5.4. Совокупность $M = (\Omega, \mathcal{F}, \mu, T)$, где $(\Omega, \mathcal{F}, \mu)$ – вероятностное пространство, и отображение $T : \Omega \rightarrow \Omega$ удовлетворяет свойству

$$\forall B \in \mathcal{F} \hookrightarrow \mu(T^{-1}(B)) = \mu(B)$$

(вероятностная мера μ инвариантна относительно преобразования T), будем называть *динамической системой*.

Определение 5.5. Динамическая система $M = (\Omega, \mathcal{F}, \mu, T)$ называется *эргодической*, если из равенства $T^{-1}(B) = B$ (μ -п.н.) следует, что либо $B = \emptyset$ (μ -п.н.), либо $B = \Omega$ (μ -п.н.).

Здесь и далее равенство множеств $A = B$ (μ -п.н.) означает равенство $\mu((A \cup B) \setminus (A \cap B)) = 0$, т.е. что мера симметрической разности множеств равна нулю.

Пример 5.4. Пусть $\Omega = S^1$ – окружность единичной длины на плоскости (будем пользоваться ее гомеоморфностью отрезку $[0, 1]$, концы которого отождествлены), $\mathcal{F} = \mathcal{B}(S^1)$ – борелевская σ -алгебра на S^1 , $\mu = \lambda$ – классическая мера Лебега на S^1 , $T(\omega) = \{\log_{10} 2 + \omega\}$, где $\{y\}$ обозначает дробную часть числа y , $\omega \in \Omega$. Показать, что $M = (\Omega, \mathcal{F}, \mu, T)$ является динамической системой.

Решение. Из постановки задачи сразу следует, что тройка $(\Omega, \mathcal{F}, \mu)$

является вероятностным пространством. Остается доказать, что

$$\forall B \in \mathcal{F} \hookrightarrow \mu(T^{-1}(B)) = \mu(B).$$

Заметим, что преобразование $T : \Omega \rightarrow \Omega$ осуществляет сдвиг на величину $\log_{10} 2$ по часовой стрелке вдоль окружности. Обратное же преобразование осуществляет сдвиг на ту же величину, но в обратном направлении (против часовой стрелке). Так как мера Лебега не зависит от преобразования сдвига, то соотношение выше действительно имеет место. \triangle

Теорема 5.4. Динамическая система $M = (S^1, \mathcal{B}(S^1), \lambda, T)$ с преобразованием $T(\omega) = \{\alpha + \omega\}$, $\omega \in S^1$, является эргодической тогда и только тогда, когда число α иррационально.

Доказательство этой теоремы можно найти, например, в книгах [27, 52, 66]; мы же оставляем здесь только формулировку.

На вероятностном пространстве $(\Omega, \mathcal{F}, \mu)$ любой динамической системы $(\Omega, \mathcal{F}, \mu, T)$ можно определить пространство случайных величин с конечным вторым моментом. Это пространство мы будем обозначать как $L_2(\Omega, \mathcal{F}, \mu)$.

Следующие две теоремы приводим без доказательства.

Теорема 5.5 (фон Нейман). Пусть $M = (\Omega, \mathcal{F}, \mu, T)$ — эргодическая динамическая система. Тогда для каждой функции $f \in L_2(\Omega, \mathcal{F}, \mu)$ выполняется

$$\frac{1}{N} \sum_{k=1}^N f(T^k \omega) \xrightarrow[N \rightarrow \infty]{L_2} \int_{\Omega} f(\omega') d\mu(\omega').$$

Оказывается, что при тех же самых условиях будет иметь место и сходимость μ -п.н.

Теорема 5.5' (Биркгоф, Хинчин). Пусть $M = (\Omega, \mathcal{F}, \mu, T)$ — эргодическая динамическая система. Тогда для каждой функции $f \in L_2(\Omega, \mathcal{F}, \mu)$ выполняется

$$\frac{1}{N} \sum_{k=1}^N f(T^k \omega) \xrightarrow[N \rightarrow \infty]{\mu\text{-п.н.}} \int_{\Omega} f(\omega') d\mu(\omega').$$

Теперь рассмотрим один содержательный пример, который нам потребуется далее в этой главе. Пусть $M = (\Omega, \mathcal{F}, \mu, T)$ — эргодическая динамическая система. Рассмотрим функцию $f \in L_2(\Omega, \mathcal{F}, \mu)$ и случайную последовательность $\{f(T^k \omega)\}_{k=0}^{\infty}$.

Заметим, что математическое ожидание величины $f(T^k \omega)$, $\omega \in \Omega$ не зависит от k и совпадает с математическим ожиданием величины

$f(T^0\omega) = f(\omega)$, т.е.

$$\int_{\Omega} f(T^k\omega) d\mu(\omega) = \int_{\Omega} f(\omega) d\mu(\omega) = m.$$

Кроме того, по теореме фон Неймана

$$\frac{1}{N} \sum_{k=1}^N f(T^k\omega) \xrightarrow[N \rightarrow \infty]{L_2} m = \int_{\Omega} f(\omega') d\mu(\omega').$$

Итак, мы выяснили, что случайная последовательность $\{f(T^k\omega)\}$ имеет постоянное математическое ожидание, а ее среднее по времени сходится к среднему по пространству (т.е. по мере). Напомним, что аналогичным образом было дано определение эргодичности по математическому ожиданию случайного процесса с непрерывным временем (см. определение 5.1). Аналогом критерия эргодичности (теорема 5.1) служит следующая теорема [52], доказательство которой предлагается провести читателю.

Теорема 5.6. Случайная последовательность $X_k(\omega) = f(T^k\omega)$, определенная выше, является эргодической по математическому ожиданию тогда и только тогда, когда

$$\lim_{N \rightarrow \infty} \frac{1}{N^2} \sum_{i,j=1}^N R_X(i, j) = 0,$$

где $R_X(i, j) = \mathbb{E} \left(\mathring{X}_i \mathring{X}_j \right)$.

Приведем теперь ряд задач, которые могут быть решены с помощью изложенных выше фактов теории эргодических динамических систем.

Пример 5.5 (Псевдослучайная последовательность). Вернемся к динамической системе из примера 5.4. Введем случайную последовательность $X_k(\omega) = T^k\omega$, $\omega \in \Omega = S^1$, $k \geq 1$, μ – равномерная мера (Лебега) на S^1 , что можно понимать, как $\omega \in \mathbb{R}[0, 1]$. Покажем, что для каждого k случайная величина X_k имеет равномерное на отрезке $[0, 1]$ распределение. Рассмотрим множество $B = \{\omega : \omega < x\}$, $x \in (0, 1)$. Тогда $T^{-k}B = \{T^{-k}\omega : \omega < x\} = \{\omega' : T^k\omega' < x\}$. Но так как $\mu(T^{-k}B) = \mu(B)$, то $\mu(\{\omega : X_k(\omega) < x\}) = \mu(\{\omega : \omega < x\}) = x$, т.е. функция распределения случайной величины X_k равна $F_{X_k}(x) = x$ на интервале $(0, 1)$. Очевидно, что $F_{X_k}(x) = 0$ при $x \leq 0$ и $F_{X_k}(x) = 1$ при $x \geq 1$. Следовательно, X_k имеет равномерное распределение на отрезке $[0, 1]$. Более

того, аналогичным образом можно показать, что случайный процесс $\{X_k\}_{k \geq 1}$ – стационарный в узком смысле. При этом случайные величины $\{X_k\}_{k \geq 1}$ не будут независимыми! \triangle

Пример 5.6 (Метод Монте-Карло). Пусть дана интегрируемая на отрезке $[0, 1]$ функция $f = f(x)$ и требуется вычислить интеграл $\int_0^1 f(y) dy$. Рассмотрим последовательность независимых одинаково распределенных случайных величин $\{X_k\}_{k \geq 1}$ из распределения $R(0, 1)$. Тогда последовательность $\{f(X_k)\}$ также будет состоять из независимых одинаково распределенных случайных величин и, в силу усиленного закона больших чисел,

$$\frac{1}{N} \sum_{k=1}^N f(X_k) \xrightarrow[n \rightarrow \infty]{\text{п.н.}} \mathbb{E} f(X_1) = \int_0^1 f(y) dy. \quad (33)$$

Это значит, что среднее арифметическое чисел $f(X_k)$ может служить оценкой для искомого интеграла и чем выше N , тем ближе (на множестве исходов единичной меры) будет значение оценки к истинному значению интеграла.

Получить на практике по настоящему независимые одинаково распределенные на отрезке $[0, 1]$ случайные величины, в свою очередь, представляет собой сложную задачу. Поэтому, как правило, используют «псевдослучайные последовательности». В качестве такой последовательности можно взять стационарную последовательность $\{X_k\}$ из примера 5.5. Согласно эргодической теореме Биркгофа–Хинчина для почти всех точек старта $\omega \in [0, 1]$ будет иметь место формула (33), в которой сходимости почти наверное по равномерной мере μ как раз и понимается с точки зрения выбора $\omega \in [0, 1]$. Впрочем, для сдвига окружности эти оговорки несущественны, см. следующий пример. \triangle

Пример 5.7 (Задача Вейля). Рассмотрим последовательность степеней двойки $2^k, k \in \mathbb{N}$. Зададимся вопросом: как часто встречается цифра $m \in \{1, \dots, 9\}$ в качестве первой цифры степени двойки?

Пусть a_k – первая цифра числа 2^k , тогда найдется целое r , такое, что $2^k = a_k \cdot 10^r + b_k$, где $b_k < 10^r$. Отсюда следует, что

$$\log_{10} 2^k = \log_{10} a_k + r + \log_{10} \left(1 + \frac{b_k}{a_k 10^r} \right),$$

и, следовательно,

$$\{\log_{10} 2^k\} = \left\{ \log_{10} a_k + \log_{10} \left(1 + \frac{b_k}{a_k 10^r} \right) \right\},$$

где фигурные скобки обозначают дробную часть числа. Заметим, что выражение, которое стоит справа под фигурными скобками, не превышает единицы, поэтому фигурные скобки можно убрать:

$$\{\log_{10} 2^k\} = \log_{10} a_k + \log_{10} \left(1 + \frac{b_k}{a_k 10^r}\right).$$

Пусть $a_k = m$, тогда $\log_{10} a_k = \log_{10} m$, а

$$\log_{10} \left(1 + \frac{b_k}{a_k 10^r}\right) \in \left[0, \log_{10} \left(1 + \frac{1}{m}\right)\right],$$

т.к. b_k лежит в интервале $[0, 10^r)$. Это значит, что если $a_k = m$, то $\{\log_{10} 2^k\} \in [\log_{10} m, \log_{10}(m+1))$. Нетрудно установить и обратное: из $\{\log_{10} 2^k\} \in [\log_{10} m, \log_{10}(m+1))$ следует $a_k = m$.

Пусть $\Omega = S^1$ — окружность единичной длины на плоскости; как и прежде будем пользоваться ее гомеоморфностью отрезку $[0, 1]$, концы которого отождествлены. Пусть $\mathcal{F} = \mathcal{B}$ — борелевская σ -алгебра на S^1 , μ — классическая мера Лебега на S^1 , $T(x) = \{\log_{10} 2 + x\}$. Как следует из теоремы 5.4, $M = (\Omega, \mathcal{F}, \mu, T)$ является эргодической динамической системой. Введем квадратично интегрируемую функцию

$$f(x) = \begin{cases} 1, & x \in [\log_{10} m, \log_{10}(m+1)), \\ 0, & x \notin [\log_{10} m, \log_{10}(m+1)). \end{cases}$$

Тогда согласно теореме Биркгофа–Хинчина

$$\frac{1}{N} \sum_{k=1}^N f(T^k x) \xrightarrow[N \rightarrow \infty]{\mu\text{-п.н.}} \int_{\Omega} f(\omega) d\mu(\omega) = \log_{10} \left(1 + \frac{1}{m}\right).$$

Заметим, что теорема устанавливает лишь сходимость почти наверное. Из нее не следует сходимость, например, при $x = 0$. Однако, для сдвигов по окружности верен и более сильный результат:

$$\frac{1}{N} \sum_{k=1}^N f(T^k x) \xrightarrow[N \rightarrow \infty]{\text{ВСЮДУ}} \int_{\Omega} f(\omega) d\mu(\omega) = \log_{10} \left(1 + \frac{1}{m}\right).$$

Этот факт, как и его доказательство, можно найти в книге [52] (см. Лекцию 3). Значит, сходимость имеет место в том числе и для $x = 0$. Но $T^k 0 = \{\log_{10} 2^k\}$, поэтому сумма $\sum_{k=1}^N f(T^k x)$ представляет собой не что иное, как количество степеней двойки, начинающихся с цифры m . Получается, что в пределе доля единиц среди первых цифр будет равна $\log_{10} 2$, доля двоек будет равна $\log_{10}(3/2)$, доля троек — $\log_{10}(4/3)$, и т.д. \triangle

Пример 5.8 (Гаусс–Гильден–Виман–Кузьмин). Рассмотрим цепную дробь для числа $\omega \in [0, 1)$

$$\omega = \frac{1}{a_1(\omega) + \frac{1}{a_2(\omega) + \frac{1}{a_3(\omega) + \dots}}},$$

где $(a_1(\omega), a_2(\omega), \dots)$ будем называть *цепным разложением* числа ω , а $a_k(\omega)$ – k -м *основанием* числа ω . Известно, что если ω – рациональное число, то его цепное разложение конечно. Если ω – квадратичная иррациональность, т.е. $\omega = \sqrt{\alpha}$ для рационального α , то цепное разложение числа ω периодически. Оказывается, что для любого заданного натурального числа m , для почти всех (по мере Лебега на $[0, 1]$) чисел на $[0, 1)$ частота встречаемости m в цепном разложении будет одной и той же.

Для того, чтобы это показать, рассмотрим динамическую систему $M = (\Omega, \mathcal{B}, \mu, T)$, где $\Omega = [0, 1)$, \mathcal{B} – борелевская σ -алгебра на $[0, 1)$, мера μ определяется как

$$d\mu(x) = \frac{1}{\ln 2} \frac{dx}{1+x},$$

а преобразование $T(\omega) = \{1/\omega\}$, $\omega \in \Omega$.

Мы опускаем доказательство того, что эта система является динамической, как и то, что она является эргодической.

Теперь заметим, что отображение T удаляет первый элемент цепного разложения, т.е. если

$$\omega = \frac{1}{a_1(\omega) + \frac{1}{a_2(\omega) + \frac{1}{a_3(\omega) + \dots}}},$$

то

$$T(\omega) = \frac{1}{a_2(\omega) + \frac{1}{a_3(\omega) + \frac{1}{a_4(\omega) + \dots}}}.$$

Кроме того, легко видеть, что

$$a_1(\omega) = m \Leftrightarrow \omega \in \left(\frac{1}{m+1}, \frac{1}{m} \right].$$

Это значит, что

$$a_k(\omega) = m \Leftrightarrow T^k \omega \in \left(\frac{1}{m+1}, \frac{1}{m} \right].$$

Остается рассмотреть квадратично интегрируемую функцию

$$f(x) = \begin{cases} 1, & x \in (1/(m+1), 1/m], \\ 0, & x \notin (1/(m+1), 1/m], \end{cases}$$

и тогда по теореме Биркгофа–Хинчина

$$\begin{aligned} & \frac{1}{N} \sum_{k=1}^N f(T^k \omega) \xrightarrow[n \rightarrow \infty]{\mu-\text{п.н.}} \int_0^1 f(x) d\mu(x) = \\ & = \int_{\frac{1}{m+1}}^{\frac{1}{m}} \frac{1}{\ln 2} \cdot \frac{dx}{1+x} = \log_2 \left(1 + \frac{1}{m(m+2)} \right). \end{aligned}$$

Это и значит, что для почти всех $\omega \in [0, 1)$ частота встречаемости числа $m \in \mathbb{N}$ в цепном разложении ω не зависит от ω и равна

$$\log_2 \left(1 + \frac{1}{m(m+2)} \right) \cdot \Delta$$

6. Дискретные цепи Маркова

6.1. Базовые определения и примеры

Рассмотрим случайную последовательность $\{\xi_k\} = \{\xi_0, \xi_1, \dots\}$, компоненты которой могут принимать лишь конечное или счетное множество значений, например

$$E = \{0, 1, 2, \dots\}, \quad |E| \leq \infty.$$

Такие случайные последовательности будем называть *дискретными цепями (ДЦ)*, множество E – *множеством состояний*, а его элементы – *состояниями* (дискретными, так как время дискретно; цепями, так как множество состояний тоже дискретно). Если множество состояний конечно, т.е. $|E| < \infty$, то цепь называют *конечной*. Термин *цепь* обосновывает дискретность множества состояний, а прилагательное *дискретная* цепь относится ко времени (время тоже принимает дискретные значения).

Определение 6.1. Дискретная цепь $\{\xi_k\}$ называется *дискретной цепью Маркова* или *дискретная марковская цепь (ДМЦ)*, если равенство

$$\mathbb{P}(\xi_n = x_n \mid \xi_{n-1} = x_{n-1}, \dots, \xi_0 = x_0) = \mathbb{P}(\xi_n = x_n \mid \xi_{n-1} = x_{n-1}) \quad (34)$$

выполнено для любых $n \geq 1$ и всех состояний $x_0, \dots, x_n \in E$, для которых указанные условные вероятности существуют.

Свойство (34) также называют *марковским свойством*. Случайная величина ξ_n характеризует состояние цепи в момент времени $n \geq 0$, поэтому событие $\{\xi_n = j\}$ читается как «на шаге n цепь находится в состоянии $j \in E$ ».

Определение 6.2. Число $p_{k,j}(n) = \mathbb{P}(\xi_n = j \mid \xi_{n-1} = k)$ называется *вероятностью перехода* из состояния $k \in E$ в состояние $j \in E$ за один шаг в момент $n \geq 1$. Числа $p_{k,j}(n)$ образуют *переходную матрицу*

$$P(n) = \begin{bmatrix} p_{0,0}(n) & p_{0,1}(n) & \cdots & p_{0,N}(n) \\ p_{1,0}(n) & & & \\ \vdots & & \ddots & \\ p_{N,0}(n) & & & p_{N,N}(n) \end{bmatrix},$$

где $N = |E| - 1 \leq \infty$. Сумма компонент произвольной переходной матрицы в любой строке равна единице, т.е.

$$\forall k \in E \quad \sum_{j=0}^N p_{k,j} = 1.$$

Определение 6.3. Если $P(n)$ не зависит от n , то соответствующую цепь называют *однородной*. Для краткости будем писать ОДМЦ.

Определение 6.4. Вероятность $p_k(n) = \mathbb{P}(\xi_n = k)$, $k \in E$, называется *вероятностью состояния* k в момент $n \geq 0$. Вектор

$$p(n) = [p_0(n), p_1(n), \dots]^\top$$

называют *распределением вероятностей состояний* в момент $n \geq 0$.

Следующие две теоремы являются прямыми следствиями формулы полной вероятности и марковского свойства цепи.

Теорема 6.1. Распределение вероятностей состояний $p(n)$ связано с распределением вероятностей состояний $p(n-1)$ соотношением

$$p(n) = P^\top(n)p(n-1),$$

где $P(n)$ – матрица перехода на шаге $n \geq 1$. Если цепь однородная, то

$$p(n) = (P^\top)^n p(0).$$

Доказательство. Выразим вероятность $p_i(n)$ оказаться в состоянии i на n -м шаге через $p(n-1)$ и переходную матрицу в момент времени n . По формуле полной вероятности

$$p_i(n) = \sum_{j \in E} \mathbb{P}(\xi_n = i \mid \xi_{n-1} = j) \mathbb{P}(\xi_{n-1} = j) = \sum_{j \in E} p_{j,i}(n) p_j(n-1).$$

Если записать равенство выше в матричной форме, то получим

$$p(n) = P^\top(n)p(n-1),$$

что и требовалось доказать. В случае, когда марковская цепь однородна, имеем $P(n) = P$ и $p(n) = P^\top p(n-1) = (P^\top)^2 p(n-2) = \dots = (P^\top)^n p(0)$. \square

Введем следующее обозначение. Вероятность перехода за n шагов из состояния $k \in E$ в состояние $j \in E$ для однородной марковской цепи обозначим символом

$$p_{k,j}(n) = \mathbb{P}(\xi_n = j \mid \xi_0 = k), \quad n \geq 1,$$

где E – множество состояний.

Теорема 6.2 (уравнение Колмогорова–Чэпмена). Для ОДМЦ (однородной дискретной марковской цепи) для любых $n, m \geq 1$ справедливо равенство

$$p_{i,j}(n+m) = \sum_{k \in E} p_{i,k}(n) p_{k,j}(m).$$

Доказательство. Из теоремы 6.1 следует, что $p_{k,j}(n)$ — это элемент матрицы P^n , стоящий в k -й строке и j -м столбце. Если записать равенство $P^{n+m} = P^n P^m$ покомпонентно, то получим

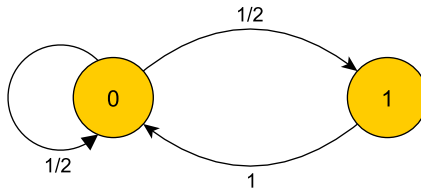
$$p_{i,j}(n) = \sum_{k \in E} p_{i,k}(n) p_{k,j}(m).$$

Это же равенство можно доказать через формулу полной вероятности. Действительно, так как любая траектория из $n + m$ шагов из i -го состояния в j -е через n шагов окажется в некотором состоянии k , а потом из этого состояния через m шагов попадет в j , то достаточно рассмотреть все возможные состояния k (воспользоваться формулой полной вероятности):

$$\begin{aligned} p_{i,j}(n+m) &= \mathbb{P}(\xi_{n+m} = j \mid \xi_0 = i) \\ &= \sum_{k \in E} \mathbb{P}(\xi_{n+m} = j \mid \xi_n = k, \xi_0 = i) \mathbb{P}(\xi_n = k \mid \xi_0 = i) \\ &= \sum_{k \in E} \underbrace{\mathbb{P}(\xi_{n+m} = j \mid \xi_n = k)}_{p_{k,j}(m)} \underbrace{\mathbb{P}(\xi_n = k \mid \xi_0 = i)}_{p_{i,k}(n)}. \end{aligned}$$

Последнее равенство следует из марковского свойства цепи. \square

Дискретные цепи удобно представлять в виде *стохастического графа*. Это ориентированный граф, в вершинах которого расположены состояния цепи, а веса ребер между состояниями равны вероятностям перехода за один шаг между этими состояниями. Рассмотрим, к примеру, стохастический граф



Ему соответствует матрица переходов

$$P = \begin{bmatrix} 1/2 & 1/2 \\ 1 & 0 \end{bmatrix}.$$

Пусть начальное распределение $p(0) = [0, 1]^\top$. Это значит, что в момент времени $n = 0$ цепь находится в состоянии 0 с вероятностью 0 и

в состоянии 1 с вероятностью 1. Найдем распределение на следующем шаге:

$$p(1) = P^\top p(0) = \begin{bmatrix} 1/2 & 1 \\ 1/2 & 0 \end{bmatrix} \begin{bmatrix} 0 \\ 1 \end{bmatrix} = \begin{bmatrix} 1 \\ 0 \end{bmatrix}.$$

Еще через шаг распределение станет таким:

$$p(2) = P^\top p(1) = \begin{bmatrix} 1/2 & 1 \\ 1/2 & 0 \end{bmatrix} \begin{bmatrix} 1 \\ 0 \end{bmatrix} = \begin{bmatrix} 1/2 \\ 1/2 \end{bmatrix}.$$

А еще через шаг таким:

$$p(3) = P^\top p(2) = \begin{bmatrix} 1/2 & 1 \\ 1/2 & 0 \end{bmatrix} \begin{bmatrix} 1/2 \\ 1/2 \end{bmatrix} = \begin{bmatrix} 3/4 \\ 1/4 \end{bmatrix}.$$

Попробуем теперь вычислить распределение в произвольный момент времени, т.е. $\pi(n)$, $n \geq 0$. Для этого воспользуемся следующим соображением: если матрица A может быть представлена в виде $A = SDS^{-1}$, где D – диагональная матрица, то $A^n = SD^nS^{-1}$. Иногда это удается сделать, решив задачу на собственные числа и векторы матрицы A . Так как в нашем случае

$$p(n) = (P^\top)^n p(0),$$

то попробуем найти собственные числа и собственные векторы матрицы P^\top :

$$\left| \begin{array}{cc} 1/2 - \lambda & 1 \\ 1/2 & -\lambda \end{array} \right| = \lambda^2 - \frac{1}{2}\lambda - \frac{1}{2} = 0 \Rightarrow \lambda_1 = 1, \lambda_2 = -\frac{1}{2}.$$

Стоит отметить, что у стохастической матрицы единица всегда является собственным значением (см. далее). Еще одно собственное значение можно найти из следа матрицы.

При $\lambda = 1$ получаем

$$P^\top - \lambda I = \begin{bmatrix} -1/2 & 1 \\ 1/2 & -1 \end{bmatrix},$$

откуда собственный вектор $v_1 = [2, 1]^\top$. При $\lambda = -1/2$ получаем

$$P^\top - \lambda I = \begin{bmatrix} 1 & 1 \\ 1/2 & 1/2 \end{bmatrix},$$

откуда собственный вектор $v_2 = [1, -1]^\top$. Значит в нашем случае

$$P^\top = \underbrace{\begin{bmatrix} 2 & 1 \\ 1 & -1 \end{bmatrix}}_S \underbrace{\begin{bmatrix} 1 & 0 \\ 0 & -1/2 \end{bmatrix}}_D \underbrace{\begin{bmatrix} 2 & 1 \\ 1 & -1 \end{bmatrix}^{-1}}_{S^{-1}}.$$

Далее

$$\begin{aligned}(P^\top)^n &= \begin{bmatrix} 2 & 1 \\ 1 & -1 \end{bmatrix} \begin{bmatrix} 1 & 0 \\ 0 & (-1/2)^n \end{bmatrix} \begin{bmatrix} 2 & 1 \\ 1 & -1 \end{bmatrix}^{-1} = \\ &= \frac{1}{3} \begin{bmatrix} 2 + (-1/2)^n & 2 - 2(-1/2)^n \\ 1 - (-1/2)^n & 1 + 2(-1/2)^n \end{bmatrix}.\end{aligned}$$

Итак, мы получили, что для $p(0) = [0, 1]^\top$ распределение на шаге $n \geq 0$

$$p(n) = \frac{1}{3} \begin{bmatrix} 2 - 2(-1/2)^n \\ 1 + 2(-1/2)^n \end{bmatrix}.$$

Заметим, что при $n \rightarrow \infty$

$$(P^\top)^n \rightarrow \begin{bmatrix} 2/3 & 2/3 \\ 1/3 & 1/3 \end{bmatrix}.$$

Поэтому, если взять произвольное начальное распределение $p(0) = [p_0(0), p_1(0)]$, то в пределе

$$p(n) \rightarrow \begin{bmatrix} 2/3 & 2/3 \\ 1/3 & 1/3 \end{bmatrix} \begin{bmatrix} \pi_0(0) \\ \pi_1(0) \end{bmatrix} = \begin{bmatrix} 2/3 \\ 1/3 \end{bmatrix},$$

так как $p_0(0) + p_1(0) = 1$. Это значит, что в каком бы состоянии не находилась цепь изначально, и каким бы ни было начальное распределение вероятностей состояний, в пределе вероятность оказаться в состоянии 0 равна $2/3$, а в состоянии 1 она равна $1/3$. Это проявление *эргодичности* цепи, строгое определение и свойства будут даны позднее.

Теперь несколько слов о матрице перехода P . Как уже было сказано, сумма компонент в каждой ее строке равна единице, и каждая ее компонента неотрицательна и не превышает единицу. Матрицы с такими свойствами называются *стохастическими*. Общих свойств таких матриц крайне мало, вот одно из них [28], [43].

Теорема 6.3. Матрицы P и P^\top всегда имеют собственное значение, равное 1. Остальные собственные значения по модулю не превосходят 1.

Доказательство. Так как сумма компонент матрицы P в каждой ее строке равна 1, то достаточно взять вектор $1 = [1, \dots, 1]^\top$ и увидеть, что

$$P1 = 1.$$

Значит, матрица P имеет собственное значение $\lambda = 1$, а соответствующий собственный вектор равен 1. Отсюда следует, что и матрица P^\top

имеет собственное значение $\lambda = 1$, так как детерминанты произвольной матрицы и ее транспонированной совпадают:

$$\det(P - \lambda I) = \det(P - \lambda I)^{\top} = \det(P^{\top} - \lambda I) = 0.$$

То есть характеристические многочлены совпадают, а значит и набор собственных значений матриц P и P^{\top} совпадает. Отметим, что вектор 1 не обязан быть собственным вектором матрицы P^{\top} . Теперь предположим, что нашлось собственное значение λ матрицы P^{\top} с $|\lambda| > 1$, а v — соответствующий собственный вектор. Но тогда $(P^{\top})^n v = \lambda^n v$ и правая часть растет экспоненциально с ростом n . Следовательно найдется элемент матрицы $(P^{\top})^n$, который превышает 1, но это невозможно, так как матрица $(P^{\top})^n = (P^n)^{\top}$ равна транспонированной стохастической матрице⁴, элементы которой не могут превышать 1. Мы пришли к противоречию, значит для всех собственных значений λ выполнено $|\lambda| \leq 1$. \square

Попытки простым способом описать общие свойства матриц P^{\top} встречают серьезное сопротивление. Это подтверждают следующие примеры.

а) Матрица P^{\top} может быть вырожденной:

$$P^{\top} = \begin{bmatrix} 0 & 0 \\ 1 & 1 \end{bmatrix}.$$

б) Матрица P^{\top} может иметь отрицательные собственные значения и отрицательный детерминант:

$$P^{\top} = \begin{bmatrix} 0 & 1 \\ 1 & 0 \end{bmatrix}.$$

в) Матрица P^{\top} может иметь комплексные собственные значения и быть ортогональной ($P^{\top} = P^{-1}$):

$$P^{\top} = \begin{bmatrix} 0 & 1 & 0 \\ 0 & 0 & 1 \\ 1 & 0 & 0 \end{bmatrix}.$$

г) Кратность собственного значения $\lambda = 1$ может быть больше единицы:

$$P^{\top} = \begin{bmatrix} 1 & 0 \\ 0 & 1 \end{bmatrix}.$$

⁴Если P — стохастическая матрица, то и P^n — стохастическая матрица. Матрица P^n есть матрица перехода за n шагов и состоит из соответствующих условных вероятностей.

д) Не всякая матрица P^\top диагонализуема, например

$$P^\top = \begin{bmatrix} 5/12 & 1/4 & 1/3 \\ 5/12 & 1/4 & 1/3 \\ 1/6 & 1/2 & 1/3 \end{bmatrix}.$$

6.2. Классификация состояний

Перейдем теперь к классификации состояний однородной дискретной цепи Маркова. Напомним, что вероятность перехода за n шагов из состояния $k \in E$ в состояние $j \in E$ мы обозначили символом

$$p_{k,j}(n) = \mathbb{P}(\xi_n = j \mid \xi_0 = k), \quad n \geq 0,$$

где E – множество состояний. Введем также обозначение для вероятности первого возвращения за n шагов в состояние $k \in E$:

$$f_k(n) = \mathbb{P}(\xi_n = k, \xi_{n-1} \neq k, \dots, \xi_1 \neq k \mid \xi_0 = k), \quad n \geq 1$$

и вероятность возвращения в $k \in E$ за конечное число шагов:

$$F_k = \sum_{n=1}^{\infty} f_k(n). \quad (35)$$

Замечание. Вероятности $p_{k,k}(n)$ и $f_k(n)$ не обязаны совпадать. Вероятность $f_k(n)$ – это вероятность *первого* возвращения из k в k (при условии, что цепь вышла из состояния k). Вероятность же $p_{k,k}(n)$ подсчитывается с учетом того, что на промежуточных шагах цепь может находиться в состоянии k . В общем случае

$$p_{k,k}(n) = \sum_{m=1}^n f_k(m) p_{k,k}(n-m) = f_k(n) + \sum_{m=1}^{n-1} f_k(m) p_{k,k}(n-m) \geq f_k(n).$$

6.2.1. Классификация состояний на основе арифметических свойств $p_{i,j}(n)$

Определение 6.5. Состояния $k, j \in E$ называются *сообщающимися*, если

$$(\exists m \geq 1 : p_{k,j}(m) > 0) \wedge (\exists n \geq 1 : p_{j,k}(n) > 0).$$

Иначе состояния $k, j \in E$ называются *несообщающимися*:

$$(\forall m \geq 1 : p_{k,j}(m) = 0) \vee (\forall n \geq 1 : p_{j,k}(n) = 0).$$

Определение 6.6. Состояние $k \in E$ называется *несущественным*, если

$$\exists j \in E : (\exists m \geq 1 p_{k,j}(m) > 0) \wedge (\forall n \geq 1 p_{j,k}(n) = 0).$$

Иначе состояние $k \in E$ называется *существенным*:

$$\forall j \in E ((\forall m \geq 1 p_{k,j}(m) = 0) \vee (\exists n \geq 1 p_{j,k}(n) > 0)).$$

Определение 6.7. Пусть $\exists n_0 \geq 1 : p_{k,k}(n_0) > 0$ и d_k – наибольший общий делитель чисел

$$\{n \geq 1 : f_k(n) > 0\}$$

Тогда если $d_k > 1$, то состояние k называется *периодическим* с периодом d_k . Если же $d_k = 1$, то состояние k называется *апериодическим*.

Определение 6.8. Пусть $\exists n_0 \geq 1 : p_{k,k}(n_0) > 0$ и d_k – наибольший общий делитель чисел

$$\{n \geq 1 : p_{k,k}(n) > 0\}$$

Тогда если $d_k > 1$, то состояние k называется *периодическим* с периодом d_k . Если же $d_k = 1$, то состояние k называется *апериодическим*.

Со схемой доказательства следующей теоремы можно познакомиться в абзаце после определения 1.6 на стр. 361 в [5].

Теорема 6.4. Определения 6.7 и 6.8 эквивалентны.

Замечание. Если состояние несущественное, то найдется состояние, с которым оно не сообщается. Если все состояния цепи сообщаются, то все они существенные. В конечной цепи всегда есть существенное состояние. Оно может быть одно. В бесконечной цепи может не быть существенных состояний (см. пример 6.1 ниже).

Замечание. Понятие периодичности вводится только для состояний, для которых $\exists n_0 \geq 1 : p_{k,k}(n_0) > 0$.

Введем следующие обозначения. Если для какого-то $m \geq 1$ вероятность $p_{i,j}(m) > 0$, то будем писать $i \rightarrow j$ (состояние j *следует* за i). Если для любого $m \geq 1$ вероятность $p_{i,j}(m) = 0$, то будем писать $i \nrightarrow j$. Кроме того, если $i \rightarrow j$ и $j \rightarrow i$, то будем писать $i \leftrightarrow j$. По определению, состояния i и j называются *сообщающимися*, если $i \leftrightarrow j$. Состояние i несущественное, если $\exists j \in E : (i \rightarrow j) \wedge (j \nrightarrow i)$.

Отношение $i \leftrightarrow j$ является отношением эквивалентности (действительно, 1) $i \leftrightarrow i$, так как $p_{i,i}(0) = 1$, 2) из $i \leftrightarrow j$ следует $j \leftrightarrow i$, 3) если $i \leftrightarrow j$ и $j \leftrightarrow k$, то $i \leftrightarrow k$). Таким образом все множество состояний разбивается на классы эквивалентности. При этом может оказаться, что некоторые классы эквивалентности будут замкнутые (то есть из них

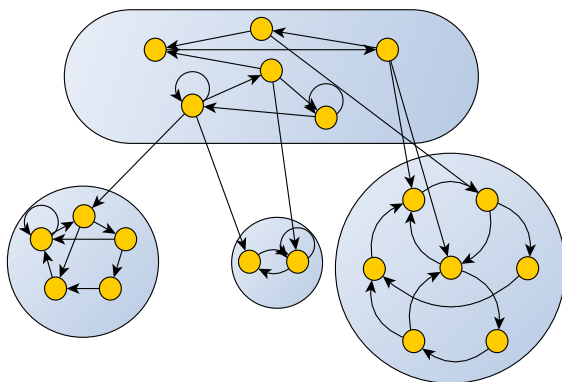


Рис. 5. Граф конечной марковской цепи с одним открытым классом эквивалентности и тремя замкнутыми.

нельзя с положительной вероятностью выйти), а некоторые – открытые (см. рисунок 5). Состояния, принадлежащие открытым классам эквивалентности будем называть *несущественными*, а из замкнутых – *существенными* (см. другое определение 6.6). В конечной цепи всегда найдется хотя бы один замкнутый класс эквивалентности. В случае счетной цепи (то есть с бесконечным числом состояний) может не оказаться замкнутого класса эквивалентности. Так в примере 6.1 каждое состояние образует открытый класс эквивалентности (из одного состояния) и число классов бесконечно. Если замкнутый класс состоит из одного состояния, то такое состояние называют *поглощающим*. Если есть только один класс эквивалентности (он автоматически замкнут), то цепь называют *неразложимой* (см. другое определение 6.12 ниже).

Классификация состояний внутри класса эквивалентности одинакова для всех состояний из этого класса (см. далее теорему 6.8 о солидарности).

Разбиение множества состояний на классы эквивалентности приводит к блочной структуре матрицы переходных вероятностей, если правильно занумеровать состояния (см. рисунок 6). На диагонали будут стоять квадратные блоки отвечающие за вероятности перехода внутри замкнутых классов эквивалентности (если такие есть). Из замкнутости класса следует, что остальные вероятности перехода (вне диагонального блока) суть нули. Для состояний из открытых классов эквивалентности блочная структура немного сложнее: вне диагонали

в общем случае стоят не нули, а вероятности перехода в состояния из других классов.

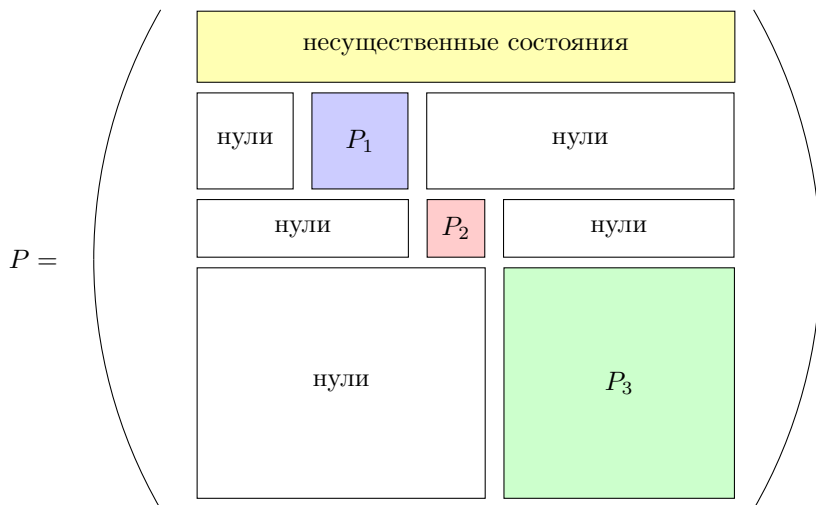


Рис. 6. Блочная структура матрицы переходных вероятностей P с тремя замкнутыми классами эквивалентности. Здесь P_1, P_2, P_3 — неразложимые квадратные матрицы, стоящие на диагонали общей матрицы P , соответствующие вероятностям перехода внутри трех замкнутых классов, блок «несущественные состояния» соответствует либо вероятностям перехода из несущественных состояний в состояния из замкнутых классов эквивалентности, либо вероятностям остаться в этом открытом классе, блоки «нули» — матрицы правильных размеров, состоящие из одних нулей.

Пусть имеется замкнутый класс эквивалентности с периодом $d > 1$ и подмножеством состояний E_* . Тогда существует d групп состояний C_0, C_1, \dots, C_{d-1} (так называемых *циклических подклассов*): $E_* = \bigcup_{j=0}^{d-1} C_j$, если $X_n \in C_m$, то для любого целого l $X_{l+m} \in C_{(m+l) \bmod d}$, см. Рис. 7.

Если перенумеровать состояния, перечислив последовательно состояния из C_0, C_1, \dots, C_{d-1} , то подматрица переходных вероятностей, соответствующая данному замкнутому классу состояний, будет иметь вид, как на Рисунке 8.

Замечание. Если такую матрицу возвести в степень d , то новая матрица $\tilde{P} = P^d$ будет блочно-диагональной. Если рассмотреть ОД-МЦ с матрицей переходных вероятностей \tilde{P} , то она является разло-

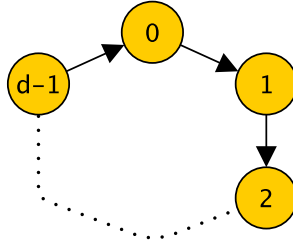


Рис. 7. Диаграмма движения по циклическим подклассам. На диаграмме i -я вершина соответствует подклассу C_i . Из вершин подкласса C_0 можно попасть только в вершины подкласса C_1, \dots , из вершин подкласса C_{d-1} можно попасть только в вершины подкласса C_0 .

жимой и имеет d замкнутых аperiодических классов эквивалентности C_0, C_1, \dots, C_{d-1} . Таким образом, при исследовании асимптотического поведения $p_{i,j}(n)$ можно сразу предполагать, что цепь неразложима и аperiодична.

6.2.2. Классификация состояний на основе асимптотических свойств $p_{i,i}(n)$

Определение 6.9. Состояние $k \in E$ называется *нулевым*, если существует

$$\lim_{n \rightarrow \infty} p_{k,k}(n) = 0.$$

Если указанный предел не существует или не равен нулю, то состояние k называется *ненулевым*.

Определение 6.10. Состояние $k \in E$ называется *возвратным*, если вероятность возвращения за конечное число шагов F_k (см. (35)) равна единице. Иначе состояние k называется *невозвратным*.

Определение 6.11. Состояние $k \in E$ называется *возвратным*, если

$$\mathbb{P} \left(\bigcap_{m=1}^{\infty} \bigcup_{n \geq m} \{\xi_n = k\} \mid \xi_0 = k \right) = 1$$

Если же эта вероятность равна нулю, то состояние k называется *невозвратным*.

Заметим, что $\bigcap_{m=1}^{\infty} \bigcup_{n \geq m} \{\xi_n = k\}$ означает, что цепь бесконечно часто возвращается в состояние k . Это событие из остаточной сигма-

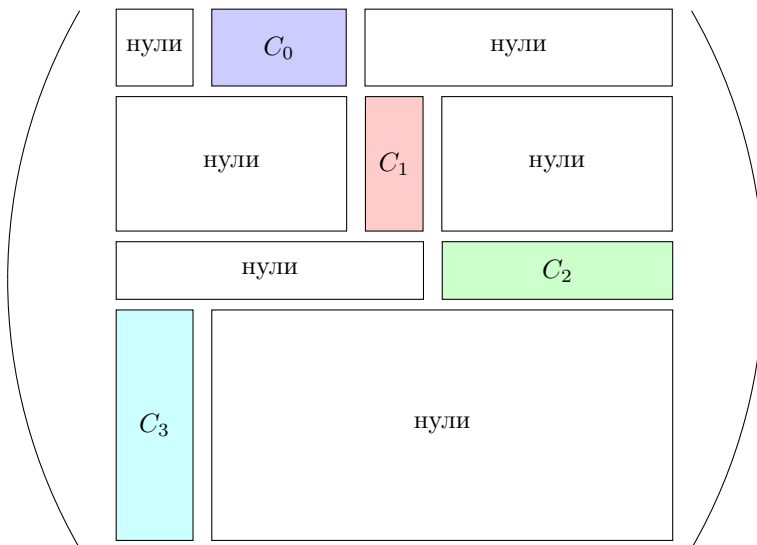


Рис. 8. Блочная структура подматрицы переходных вероятностей, соответствующей замкнутому классу эквивалентности с четырьмя циклическими подклассами. Здесь блок C_i содержит вероятности переходов из вершин подкласса C_i в вершины подкласса $C_{i+1 \bmod 4}$, блоки «нули» — матрицы правильных размеров, состоящие из одних нулей

алгебры, а значит по теореме Колмогорова «закон нуля или единицы» рассматриваемая вероятность не может принимать промежуточных значений.

Доказательство следующей теоремы можно найти в [62] (следствие теоремы 4.3 стр. 39).

Теорема 6.5. Определения 6.10 и 6.11 эквивалентны.

Теорема 6.6 (критерий возвратности). Состояние $j \in E$ является возвратным тогда и только тогда, когда расходится ряд

$$P_j = \sum_{n=1}^{\infty} p_{j,j}(n) = \infty.$$

При этом для невозвратного состояния

$$F_j = \frac{P_j}{1 + P_j}.$$

Замечание. Данная теорема является обобщением леммы Бореля–Кантелли. Напомним, что если события A_n , $n \geq 1$ являются независимыми, то расходимость ряда $\sum_{n=1}^{\infty} P(A_n)$ эквивалентна тому, что события A_n происходят бесконечно часто с вероятностью 1. Рассматриваемая теорема обобщает ситуацию, когда события A_n «слабо» зависимы: если j – фиксированное состояние, то пусть A_n означает, что на n -ом шаге цепь возвращается в j -ое состояние. Тогда расходимость ряда $\sum_{n=1}^{\infty} P(A_n) = \sum_{n=1}^{\infty} p_{j,j}(n)$ эквивалентна тому, что с вероятностью 1 цепь бесконечно часто возвращается в состояние j , то есть состояние j – возвратное.

Доказательство. Из формулы полной вероятности и марковского свойства цепи получаем, что

$$p_{j,j}(n) = \sum_{k=0}^n f_j(n-k) p_{j,j}(k).$$

Заметим, что данное выражение напоминает формулу для коэффициента многочлена, равного произведению двух многочленов. Развивая эту идею, рассмотрим два степенных ряда:

$$V(z) = \sum_{k=0}^{\infty} p_{j,j}(k) z^k, \quad U(z) = \sum_{k=0}^{\infty} f_j(k) z^k.$$

Тогда в силу того, что $f_j(0) = 0$ и $p_{j,j}(0) = 1$, получим, что

$$V(z) - 1 = U(z)V(z) \implies V(z) = \frac{1}{1 - U(z)}.$$

Заметим, что $U(1) = F_j$ – вероятность возвращения за конечное число шагов, а ряд $V(z)$ сходится при всех $|z| < 1$ (при этом формально $V(1) = \sum_{n=0}^{\infty} p_{j,j}(n) = 1 + P_j$). Переходя к пределу при $z \rightarrow 1 - 0$ в полученном равенстве, приходим к следующему условию:

$$F_j = 1 \text{ (состояние возвратно)} \iff P_j = \infty.$$

Если $F_j < 1$ (состояние невозвратно), то мы дополнительно доказали соотношение: $F_j = \frac{V(1)-1}{V(1)} = \frac{P_j}{1+P_j}$. \square

Из необходимого условия сходимости ряда получаем следующее следствие.

Следствие. Если состояние является невозвратным, то оно нулевое. Если состояние ненулевое, оно является возвратным.

Ниже мы вернемся к связям между нулевыми/ненулевыми и возвратными/невозвратными состояниями и увидим, что ситуации сильно отличаются в зависимости от конечности или счетности числа состояний.

Теорема 6.7. Несущественное состояние невозвратно.

С доказательством можно познакомиться в [62, Теорема 4.4. С. 39].

Определение 6.12. Цепь Маркова называется *неразложимой*, если все ее состояния являются сообщающимися. В противном случае цепь называется *разложимой*.

Теорема 6.8 (свойство солидарности). Для неразложимой ОД-МЦ справедливо, что

а) если хотя бы одно состояние возвратное, то все состояния возвратные.

б) если хотя бы одно состояние нулевое, то все состояния нулевые.

в) если хотя бы одно состояние имеет период $d > 1$, то все остальные состояния периодичные с периодом d ; если хотя бы одно состояние аperiodично, то все состояния аperiodичны.

Доказательство.

а) Пусть нашлось состояние i , являющееся возвратным. Из критерия возвратности следует, что это равносильно тому, что $\sum_{n=1}^{\infty} p_{i,i}(n) = \infty$. Рассмотрим произвольное состояние $j \neq i$ и покажем, что оно тоже является возвратным. Из неразложимости следует, что существуют такие числа L и M , что $p_{j,i}(L) > 0$ и $p_{i,j}(M) > 0$. Поэтому

$$\sum_{n=1}^{\infty} p_{j,j}(n) \geq \sum_{n=1}^{\infty} p_{j,j}(L + n + M) \geq$$

$$\sum_{n=1}^{\infty} p_{j,i}(L) p_{i,i}(n) p_{i,j}(M) = p_{j,i}(L) p_{i,j}(M) \sum_{n=1}^{\infty} p_{i,i}(n) = \infty,$$

а значит, j тоже является возвратным.

б) Рассмотрим два произвольных состояния $i, j \in S$. Из неразложимости следует, что существуют такие числа L и M , что $p_{j,i}(L) > 0$ и $p_{i,j}(M) > 0$. Если состояние j — нулевое, то из неравенства

$$p_{j,j}(L + n + M) \geq p_{j,i}(L) p_{i,i}(n) p_{i,j}(M)$$

следует, что $p_{i,i}(n) \xrightarrow{n \rightarrow \infty} 0$, т.е. i тоже является нулевым. Если же j не является нулевым, то из неравенства

$$p_{i,i}(M+n+L) \geq p_{i,j}(M)p_{j,j}(n)p_{j,i}(L)$$

следует, что $p_{i,i}(M+n+L)$ не стремится к нулю при $n \rightarrow \infty$, т.е. i тоже не является нулевым.

в) Рассмотрим два произвольных состояния $i, j \in S$. Из неразложимости следует, что существуют такие числа L и M , что $p_{j,i}(L) > 0$ и $p_{i,j}(M) > 0$. Пусть $\{n : p_{i,i}(n) > 0\} = \{n_1^i, n_2^i, n_3^i, \dots\}$ и $\{n : p_{j,j}(n) > 0\} = \{n_1^j, n_2^j, n_3^j, \dots\}$, причем НОД первого множества равен d_i , а НОД второго — d_j . Заметим, что из неравенств $p_{i,i}(M+L) \geq p_{i,j}(M)p_{j,i}(L) > 0$ и $p_{j,j}(M+L) \geq p_{j,i}(L)p_{i,j}(M) > 0$ следует, что $M+L$ лежит в обоих множествах, а значит, $M+L$ делится на d_i и на d_j . Кроме того, для любого числа n_k^i выполняется $p_{j,j}(L+n_k^i+M) \geq p_{j,i}(L)p_{i,i}(n_k^i)p_{i,j}(M) > 0$, а значит, $n_k^i + M + L$ делится на d_j . Но, поскольку $M+L$ тоже делится на d_j , заключаем, что и n_k^i делится на d_j , причем это верно для всех k . Отсюда следует, что для всех k числа n_k^i делятся на d_j , а значит, $d_j \leq d_i$, ведь d_i — наибольший общий делитель чисел n_k^i . Аналогичными рассуждениями можно показать, что для всех k числа n_k^j делятся на d_i , а значит, $d_i \leq d_j$. В результате получили, что $d_j \leq d_i$ и $d_i \leq d_j$, т.е. $d_i = d_j$. Это означает, что периоды у всех состояний цепи одинаковы (в силу произвольности выбора i и j). \square

Отметим, что предыдущая теорема доказана без использования предположения о конечности цепи.

Теорема 6.9. В неразложимой конечной ОДМЦ все состояния ненулевые (а значит и возвратные).

Доказательство. Докажем теорему от противного. Пусть состояние i является нулевым: $\lim_{n \rightarrow \infty} p_{i,i}(n) = 0$. Для произвольного состояния $j \neq i$ из условия неразложимости цепи найдется такое $N = N(i, j)$, что $p_{j,i}(N) > 0$. Тогда в следующей сумме из неотрицательных слагаемых оставим только одно, получив оценку снизу:

$$p_{i,i}(n+N) = \sum_{k \in E} p_{i,k}(n)p_{k,i}(N) \geq p_{i,j}(n)p_{j,i}(N).$$

С учетом нашего предположения $\lim_{n \rightarrow \infty} p_{i,i}(n) = 0$ и $p_{j,i}(N) > 0$ получаем, что $\lim_{n \rightarrow \infty} p_{i,j}(n) = 0$, или, иначе говоря, для любого $\varepsilon > 0$ найдется $M_\varepsilon = M_\varepsilon(i, j)$, что для любого $n > M_\varepsilon$ $p_{i,j}(n) < \varepsilon$. Но тогда из условия конечности цепи существует $\bar{M}_\varepsilon = \max_{j \in E} M_\varepsilon(i, j)$, что для

любого $n > \bar{M}_\varepsilon \sum_{j \in E} p_{i,j}(n) < \varepsilon |E|$. Но последнее в силу произвольности выбора ε и $|E| < \infty$ противоречит нормировке $\sum_{j \in E} p_{i,j}(n) = 1$. Значит наше предположение о нулевости некоторого состояния i не верно. \square

Следствие. В замкнутом классе эквивалентности с конечным числом состояний все состояния ненулевые и возвратные.

Таким образом, мы получаем, что классификация состояний из **конечных** классов ОДМЦ делится только на **два** типа, а именно справедлива

Теорема 6.10. Если S_* – множество состояний ОДМЦ, образующий конечный класс эквивалентности, тогда все состояния из S_*

а) либо нулевые и невозвратные, при этом S_* является открытым классом (состояния несущественные).

б) либо ненулевые и возвратные, при этом S_* является замкнутым классом (состояния существенные).

Иначе говоря, для **конечных** неразложимых подцепей

нулевое состояние \iff невозвратное \iff несущественное

ненулевое состояние \iff возвратное \iff существенное

Пример 6.1. Классифицировать состояния цепи, считая $p \in (0, 1)$, $q \in (0, 1)$.

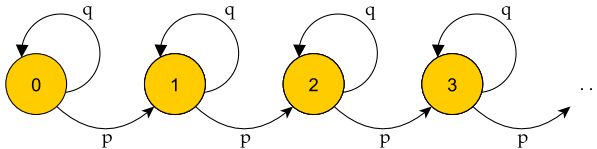


Рис. 9. К примеру 6.1

Решение. Здесь $E = \{0, 1, 2, \dots\}$ – счетное множество. Однако, каждое состояние является открытым классом эквивалентности (при этом число классов счетно), а значит является нулевым и невозвратным.

Данный пример демонстрирует, что в цепи может вовсе не быть существенных состояний (такая ситуация возможна только если число состояний счетно). \triangle

В общей ситуации, когда класс имеет счетное число состояний, ситуация усложняется. Рассмотрим следующий

Пример 6.2. Классифицировать состояния цепи, считая $p \in (0, 1)$, $q \in (0, 1)$.

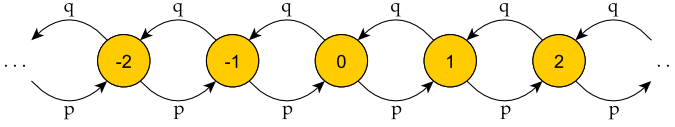


Рис. 10. К примеру 6.2

Решение. Здесь $E = \{\dots, -1, 0, 1, \dots\}$. Все состояния цепи являются сообщающимися. Поэтому, все они являются существенными. Возвращение в любое состояние возможно лишь за четное число шагов, следовательно $\forall j \in E$ период $d_j = 2$, поэтому все состояния являются периодическими с периодом 2.

Теперь выясним, являются ли состояния нулевыми. Для любого $j \in E$

$$p_{j,j}(2n) = C_{2n}^n p^n q^n = \frac{(2n)!}{(n!)^2} p^n q^n.$$

По формуле Стирлинга, $n! \sim n^n e^{-n} \sqrt{2\pi n}$, $n \rightarrow \infty$. Отсюда

$$p_{j,j}(2n) \sim \frac{(2n)^{2n} e^{-2n} \sqrt{2\pi \cdot 2n}}{(n^n e^{-n} \sqrt{2\pi n})^2} p^n q^n = \frac{4^n \sqrt{2\pi \cdot 2n}}{2\pi n} p^n q^n = \frac{(4p(1-p))^n}{\sqrt{\pi n}}$$

при $n \rightarrow \infty$. Но так как $p(1-p) \leq 1/4$ для всех $p \in (0, 1)$, то $p_{j,j}(2n) \rightarrow 0$, $n \rightarrow \infty$. Учитывая, что $p_{j,j}(2n+1) = 0$ для всех n , получаем, что все состояния являются нулевыми.

Теперь исследуем состояния на свойство возвратности. Для этого рассмотрим ряд

$$P_j = \sum_{n=1}^{\infty} p_{j,j}(n) = \sum_{n=1}^{\infty} p_{j,j}(2n).$$

Если $p = q = 1/2$, то $4pq = 1$ и ряд расходится. В этом случае все состояния являются возвратными. Если же $p \neq q$, то ряд сходится и $P_j < \infty$. В этом случае все состояния являются невозвратными. Вероятность вернуться в состояние j , при условии что система вышла из него в начальный момент времени, равна $F_j = P_j / (1 + P_j) < 1$. \triangle

Замечание. Симметричное случайное блуждание по целочисленной решетке возвратно в пространствах одного и двух измерений и

невозвратно в пространстве трех и более измерений. Это утверждение есть теорема По́я [53]. В одномерном случае утверждение можно обобщить на случай произвольных симметричных случайных блужданий на целочисленной прямой. Пусть теперь шаг блуждания ξ принимает произвольные значения, не только $+1$ и -1 . Если ξ симметричная целочисленная случайная величина с конечным математическим ожиданием $\mathbb{E}\xi = 0$, то случайное блуждание $X(n) = \sum_{j=1}^n \xi_j$, где ξ_j – независимые одинаково распределенные случайные величины, образует возвратную ОДМЦ с нулевыми состояниями. Если при этом предположить, что наибольший общий делитель неотрицательных значений ξ равен 1, то ОДМЦ бесконечное число раз побывает в любом состоянии i . С доказательствами этих фактов можно познакомиться, например, в книге [5].

Из рассмотренного примера 6.2 видно, что в общем случае (счетного числа состояний) нулевое состояние может быть как возвратным (при этом существенным), так и невозвратным (при этом тоже существенным).

Определение 6.13. Возвратное ненулевое состояние называется *положительно возвратным*.

Возвратное нулевое состояние называется *нуль возвратным*.

В случае **счетного** класса эквивалентности существенное состояние может принадлежать к одному из **трех** типов:

- а) либо положительно возвратное состояние.
- б) либо нуль возвратное
- в) либо невозвратное (как следствие, нулевое).

Таким образом, в общей ситуации справедливы только импликации

ненулевое состояние \implies возвратное \implies существенно

несущественно \implies невозвратное состояние \implies нулевое

как уже и утверждалось в следствии к теореме 6.6.

Отметим, что в случае возвратности состояния i , последовательность $f_i(n)$, $n \geq 1$, образует распределение вероятности. А значит можно говорить, например, о математическом ожидании времени *первого* возвращения в i -ое состояние: $\mathbb{E}\tau_i = \sum_{n=1}^{\infty} n f_i(n)$. Оказывается, что если состояние нуль-возвратное, то $\mathbb{E}\tau_i = \infty$, а если состояние положительно-возвратное, то $\mathbb{E}\tau_i = \frac{1}{\pi_i}$, где π – стационарное (инвариантное) распределение, про которое будет рассказано в следующем подразделе.




Рис. 11. Классификация состояний ОДМЦ по асимптотическим свойствам $p_{ii}(n)$

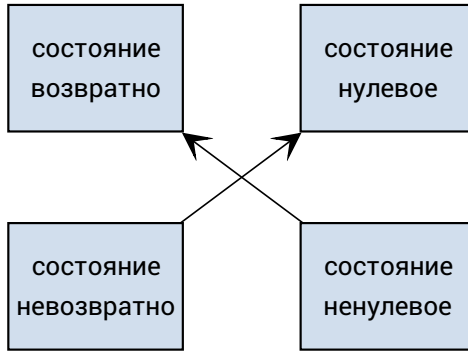


Рис. 12. Связь возвратности и нулевости состояния ОДМЦ. Стрелки означают логические импликации. Обратные стрелки в общем случае провести нельзя, если число состояний счетно. Если цепь конечна, то можно провести и обратные стрелки.

Замечание.

а) Нуль-возвратные состояния могут быть только в случае счетных классов (классическим примером является симметричное случайное блуждание на одномерной решетке – пример 6.2).

б) В случае конечных замкнутых классов состояния положительно возвратные.

в) Примеры невозвратных состояний (а значит нулевых) в случае

1) $|E| < \infty$: такими являются только открытые классы (то есть несущественные состояния).

2) $|E| = \infty$: тами могут быть, как несущественные состояния, так и существенные (несимметричное блуждание из примера 6.2).

6.3. Эргодические дискретные цепи Маркова

Перейдем теперь к важнейшим понятиям стационарности распределения и эргодичности цепи.

Определение 6.14. Распределение вероятностей $\pi = (\pi_0, \pi_1, \dots)$ называется *стационарным, или инвариантным*, если

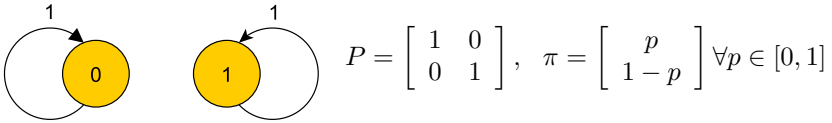
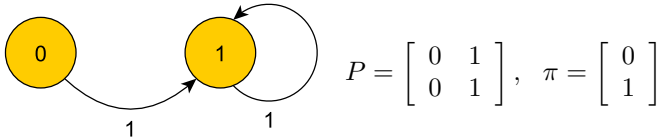
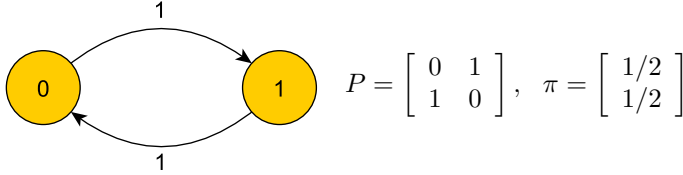
$$P^\top \pi = \pi$$

где P – переходная матрица однородной дискретной марковской цепи (ОДМЦ).

Замечание. ОДМЦ является стационарным в узком смысле случайным процессом тогда и только тогда, когда распределение вероятностей на множестве состояний является стационарным.

Как мы увидим позже, стационарного распределения может и не быть. Такая ситуация возникает в случае счетных цепей.

Пример 6.3. Рассмотрим несколько примеров.



Теорема 6.11. В любой конечной цепи Маркова найдется хотя бы одно стационарное распределение.

Доказательство. Утверждение теоремы следует из одного варианта теоремы Брауэра о неподвижной точке, и для нашего случая доказательство проводится следующим образом. Рассмотрим множество всех стохастических векторов

$$\mathcal{P} = \{p = (p_1, \dots, p_N) : p_1 \geq 0, \dots, p_N \geq 0, p_1 + \dots + p_N = 1\}.$$

Легко видеть, что это множество выпуклое, замкнутое и ограниченное. Возьмем произвольный вектор $p \in \mathcal{P}$, введем обозначение $A = P^\top$ и

рассмотрим последовательность

$$w_n = \frac{1}{n+1} \sum_{k=0}^n A^k p$$

Так как преобразование A переводит стохастические векторы в стохастические, а множество \mathcal{P} выпуклое, то $\{w_n\} \subset \mathcal{P}$. Далее, так как последовательность $\{w_n\}$ ограничена (она лежит в ограниченном множестве), то по теореме Больцано–Вейерштрасса из нее можно выделить сходящуюся подпоследовательность $\{w_{n_m}\}$, причем предел w этой подпоследовательности лежит в \mathcal{P} , так как множество \mathcal{P} замкнутое. Из оценок

$$\begin{aligned} |Aw_{n_m} - w_{n_m}| &= \frac{1}{n_m+1} \left| \sum_{k=0}^{n_m} (A^{k+1}p - A^k p) \right| = \\ &= \frac{1}{n_m+1} |A^{n_m+1}p - p| \leq \frac{\text{diam}(\mathcal{P})}{n_m+1} \end{aligned}$$

следует, что $|Aw_{n_m} - w_{n_m}| \rightarrow 0$, $m \rightarrow \infty$; здесь $\text{diam}(\mathcal{P})$ – диаметр множества \mathcal{P} , он конечен в силу ограниченности \mathcal{P} . Так как

$$A(w_{n_m} - w) - (w_{n_m} - w) \rightarrow 0, \quad Aw_{n_m} - w_{n_m} \rightarrow 0,$$

то необходимо $Aw = w$. Значит мы нашли стационарное распределение $p^0 = w$. \square

Замечание. Теорема 6.11 является следствием теоремы 6.3, так как собственное пространство конечной матрицы P^T , отвечающее собственному значению 1, порождается стационарным распределением. Более того, если цепь содержит единственный замкнутый конечный класс эквивалентности, то 1 является собственным значением матриц P и P^T , причем алгебраическая и геометрическая кратность равны единице, и соответствующее собственное пространство матрицы P порождается вектором из одних единиц, а соответствующее собственное пространство матрицы P порождается стационарным распределением, см. теорему о спектре стохастической матрицы 1.12.3 [28]. Если матрица бесконечная, то собственный вектор матрицы P^T с неотрицательными компонентами для собственного значения 1 тоже существует, но из-за бесконечности размера не всегда существует нормирующая константа, переводящая этот вектор в распределение вероятности.

Теорема 6.12. Пусть π – стационарное распределение конечной цепи Маркова, а состояние i является несущественным. Тогда $\pi_i = 0$.

Эта теорема верна и для счетных цепей. Нестрогое доказательство: несущественные состояния (состояния из открытых классов эквивалентности) являются нулевыми. А значит и стационарное распределение не может быть задано на открытом классе.

Доказательство. Все состояния цепи разобьем на два класса: класс несущественных состояний S_0 и класс всех остальных состояний S_1 . Перенумеровав подходящим образом состояния цепи, мы можем записать переходную матрицу

$$P = \begin{bmatrix} Q & R \\ O & S \end{bmatrix},$$

где матрица Q отвечает переходам между несущественными состояниями, матрица R отвечает переходам от несущественных состояний к существенным, матрица O нулевая, а матрица S отвечает переходам между существенными состояниями.

$$P = \begin{bmatrix} Q & R \\ O & S \end{bmatrix}, \quad P^2 = \begin{bmatrix} Q^2 & QR + RS \\ O & S^2 \end{bmatrix}, \dots, \quad P^n = \begin{bmatrix} Q^n & A \\ O & S^n \end{bmatrix},$$

где A – некоторая матрица. Заметим, что в силу конечности цепи найдется n_0 такое, что для всех несущественных состояний $i \in 1, \dots, k$ выполнено неравенство

$$\sum_{j=1}^k Q_{ij}^{n_0} < 1, \quad (36)$$

где $k < |E|$ – количество несущественных состояний. Теперь рассмотрим матричную норму для произвольных матриц M размера

$$\|M\|_\infty = \max_{1 \leq i \leq n} \sum_{j=1}^n |M_{ij}|.$$

Тогда из (36) следует неравенство $\|Q^{n_0}\|_\infty < 1$.

Докажем, что $\|Q^n\|_\infty \rightarrow 0$, $n \rightarrow \infty$. Из неравенства $\|Q\|_\infty \leq 1$ следует, что

$$\|Q^n\|_\infty \leq \|Q\|_\infty^n \leq 1$$

для всех $n \leq n_0$. Далее, для всех $n \in [n_0, 2n_0)$ имеем

$$\|Q^n\|_\infty \leq \|Q^{n_0}\|_\infty \|Q\|_\infty^{n-n_0} \leq \|Q^{n_0}\|_\infty.$$

Для $n \in [2n_0, 3n_0)$ получаем аналогично

$$\|Q^n\|_\infty \leq \|Q^{n_0}\|_\infty^2 \|Q\|_\infty^{n-2n_0} \leq \|Q^{n_0}\|_\infty^2.$$

В общем случае получаем, что

$$\|Q^n\|_\infty \leq \|Q^{n_0}\|_\infty^{[n/n_0]} \rightarrow 0, \quad n \rightarrow \infty,$$

где квадратные скобки означают взятие целой части. Это означает, что с ростом n каждый элемент матрицы Q стремится к нулю.

Теперь транспонируем матрицу P :

$$(P^\top)^n = \begin{bmatrix} (Q^\top)^n & O \\ A^\top & (S^\top)^n \end{bmatrix},$$

Произвольное стационарное распределение π удовлетворяет равенствам

$$\pi = P^\top \pi = \cdot = (P^\top)^n \pi = \dots = \lim_{n \rightarrow \infty} (P^\top)^n \pi.$$

Так как первые k компонент вектора $\lim_{n \rightarrow \infty} (P^\top)^n \pi$ равны нулю, то нулю равны и первые k компонент вектора π , как следует из равенства выше. Значит для всех несущественных состояний $i = 1, \dots, k$ вероятности $\pi_i = 0$. \square

Замечание 1. В случае конечной ОДМЦ с единственным замкнутым классом эквивалентности существует единственное стационарное распределение, причем его значения на несущественных состояниях (т.е. тех состояниях, что принадлежат открытым классам эквивалентности) нулевые (см. пример 6.3 первую и вторую ситуации).

Замечание 2. Рассмотрим теперь ОДМЦ с m конечными замкнутыми классами эквивалентности: E_1, E_2, \dots, E_m (число открытых классов и их размер не важны, так стационарное распределение на несущественных состояниях все равно нулевое – обозначим класс несущественных состояний через E_0). Каждый замкнутый класс эквивалентности, если его рассматривать как самостоятельную цепь, имеет единственное стационарное распределение: $\pi^{(k)}$ – вектор размерности $|E_k|$, $k = 1, \dots, m$. Введем также вектор $\pi^{(0)}$ размерности $|E_0|$, состоящий из нулей: $\pi^{(0)} = (0, \dots, 0)^T$. Этот вектор отвечает несущественным состояниям. Тогда стационарным распределением всей цепи π является любая выпуклая комбинация стационарных распределений классов (см. пример 6.3 третью ситуацию). Формально можно записать это так

$$\pi = \left(\pi^{(0)}, \alpha_1 \pi^{(1)}, \dots, \alpha_m \pi^{(m)} \right)^T, \quad (37)$$

где $\alpha_k \geq 0$, $\sum_{k=1}^m \alpha_k = 1$.

Важно заметить,^a что формула (37) описывает всевозможные (в зависимости от начального распределения $p(0)$) предельные (финальные) распределения $\lim_{t \rightarrow \infty} p(t)$ для однородных марковских цепей в дискретном и непрерывном времени (в дискретном времени, в случае периодической цепи, сходимость следует понимать в смысле (39)). Набор чисел $\{\alpha_k\}$ однозначно определяется начальным распределением, см. пример 6.9. Причем все это верно и для $m = \infty$ с счетными классами эквивалентности. Только в случае счетного числа состояний в общем случае вместо $\alpha_k \geq 0$, $\sum_{k=1}^m \alpha_k = 1$ можно лишь утверждать, что $\alpha_k \geq 0$, $\sum_{k=1}^m \alpha_k \leq 1$. Пример 6.9 при $m = 1$ как раз описывает такую ситуацию, в которой неравенство может быть строгим. Наиболее интересный случай (эргодический), когда предельное распределение не зависит от начального, т.е. когда $m = 1$, $\alpha_1 = 1$. Далее мы в основном будем рассматривать только этот случай.

^aСобственно, вся последующая часть данного раздела и весь следующий раздел можно понимать как обоснование и обсуждение того, что написано в этом абзаце. Этот абзац является, пожалуй, самым главным материалом, который рекомендуется вынести из теории марковских процессов.

Замечание 3. В случае ОДМЦ со счетным множеством состояний может оказаться, что вовсе нет стационарного распределения (см. пример 6.6 ниже). В этой ситуации необходимо дополнительное условие: существование положительно-возвратного класса, где состояния ненулевые и возвратные. Если такой класс единственен, то и стационарное распределение единственно. Иначе возникает смесь стационарных распределений, как и в предыдущем замечании. Есть несколько частных случаев, когда поиск стационарного распределения для замкнутого класса эквивалентности достаточно легок.

а) Пусть матрица переходов конечной ОДМЦ дважды стохастическая, то есть сумма ее элементов и по каждой строке, и по каждому столбцу равна единице. Тогда, как несложно проверить, равномерное распределение на множестве состояний является стационарным, то есть $\pi_i = 1/|E|$ для любого $i \in E$.

б) Пусть ОДМЦ описывает случайное блуждание на некотором неориентированном связном графе из n вершин: находясь в произвольной вершине на следующем шаге выбирается равновероятно одна из смежных вершин. Легко убедиться, что стационарное распределение на множестве вершин следующее:

$$\pi_i = \frac{\deg_i}{2n},$$

где \deg_i – степень вершины i , т.е. число смежных с ней вершин.

в) Пусть ОДМЦ (возможно со счетным множеством состояний) обладает свойством *обратимости*, то есть существует нетривиальное решение следующего уравнения *детального баланса* (см., например, главу 6 [6]):⁵ для любых

$$i, j \in E \quad \pi_i P_{i,j} = \pi_j P_{j,i},$$

где $P_{i,j}$ – вероятность перейти из состояния i в j . Просуммируем уравнение детального баланса по $j \in E$, получим уравнение на поиск стационарного распределения. Таким образом, решение уравнения детального баланса является стационарным распределением (обратной импликации нет).

В качестве примера рассмотрим случайное блуждание на булевом кубе $\{0, 1\}^N$: находясь в вершине $v = (v_1, \dots, v_N)$, где $v_m \in \{0, 1\}$ для всех $m = 1, \dots, N$, равновероятно выбирается одна из N компонент и меняется на противоположную. Ясно, что матрица переходных вероятностей будет дважды стохастической, а значит и стационарное распределение равномерное: $\pi_v \equiv 2^{-N}$.

В качестве следующего примера рассмотрим дискретную модель диффузии Эренфестов, см. также раздел Б. Пусть имеется сосуд с N молекулами, разделенный мембраной на две части. В каждый момент времени n выбирается равновероятно одна из молекул и переводится в противоположную часть сосуда. Пусть номер состояния i – число молекул в фиксированной части сосуда, $i \in \{0, 1, \dots, N\}$. Несложно показать, что ОДМЦ является обратимой и найти $\pi_i = C_N^i 2^{-N}$. Заметим, что этот результат можно получить из следующих рассуждений. Предположим что молекулы пронумерованы. Тогда динамика диффузии эквивалентна симметричному случайному блужданию на булевом кубе $\{0, 1\}^N$ с равномерным стационарным распределением. Далее, осталось перейти от пронумерованных молекул к неразличимым, объединив подмножества состояний в одно (по числу ненулевых компонент).

Отметим также, что условие детального баланса активно используется в подходе Markov Chain Monte Carlo (см., например, [6, Глава 7] и раздел Б ниже).

Наличие стационарного распределения указывает на то, каким может быть предельное (финальное) распределение, если последнее существует.

⁵Как бы выполнен закон сохранения массы: сколько вышло из i -го состояний в j -ое, столько и вошло из j -ого в i -ое состояние.

Определение 6.15. Конечная ОДМЦ называется *эргодической*, если стационарное распределение единственно.

Как мы увидим в дальнейшем единственность стационарного распределения (и для конечной и для счетной цепи) обеспечивается наличием ровно одного замкнутого класса сообщающихся состояний при возможном наличии несущественных состояний.

Оказывается единственность стационарного распределения π обеспечивает эргодичность конечной ОДМЦ $\{X_n\}$ в смысле, который обсуждался ранее в пунктах 5.1, 5.2: для любой собственной (конечной) функции $f(x)$, заданной на состояниях ОДМЦ, почти наверное (с вероятностью 1) имеет место

$$\lim_{N \rightarrow \infty} \frac{1}{N} \sum_{n=1}^N f(X_n) = \mathbb{E}_\pi f(X) = \sum_k \pi_k f(k), \quad (38)$$

в частности, при $f(x) = \mathbb{I}(x = k)$, имеем

$$\lim_{N \rightarrow \infty} \frac{1}{N} \sum_{n=1}^N p_k(n) = \pi_k. \quad (39)$$

Приведем, следуя [5, Глава 13] и [12, Глава 11] пример приложения небольшого обобщения формулы (38) (эргодической теоремы) для конечных ОДМЦ в теории информации.

Пример 6.4. В теории информации одной из основных задач является эффективное сжатие информации. В частности, если по каналу передавать сигнал, в котором равновероятно (с одинаковыми частотами) может встретиться одна из m букв, то для передачи n букв потребуется $n \log_2 m$ битов, т.е. $\log_2 m$ битов на букву. Если же вероятности появления букв в тексте (частоты) не равновероятны $p = \{p_k\}_{k=1}^m$, то передачу букв можно организовать эффективнее: так, чтобы на одну букву приходилось лишь $H(p) = -\sum_{k=1}^m p_k \log_2 p_k \leq \log_2 m$ битов. Покажите, что если буквы в тексте появляются согласно конечной однородной эргодической марковской цепи с матрицей переходных вероятностей $P = \|p_{ij}\|_{i,j=1}^{m,m}$ (альтернативная интерпретация – известна матрица частот появления всевозможных пар букв (i, j) друг за другом), то передачу букв можно организовать еще эффективнее: так, чтобы на одну букву приходилось лишь $H(\{p_{ij}\}_{i,j=1}^{m,m}) = -\sum_{i=1}^m \pi_i \sum_{j=1}^m p_{ij} \log_2 p_{ij}$ битов, где π – стационарное распределение марковской цепи с матрицей переходных вероятностей P .

Решение. Рассмотрим вероятностный подход (частотный подход см. в [12, Глава 11]). Рассмотрим n -буквенные случайные последовательности $X = (X_1, \dots, X_n)$, сгенерированные согласно введенной

марковской цепи. Будем называть последовательность X δ -типичной, если вероятность ее появления лежит в специальном диапазоне:

$$\mathbb{P}(X) \in \left[2^{-n(H(\{p_{ij}\}_{i,j=1}^{m,m})+\delta)}, 2^{-n(H(\{p_{ij}\}_{i,j=1}^{m,m})-\delta)} \right]. \quad (40)$$

Число таких последовательностей будет $O\left(2^{n(H(\{p_{ij}\}_{i,j=1}^{m,m})+\delta)}\right)$, что может быть много меньше общего числа возможных последовательностей 2^n . Если будет показано, что для любых (сколь угодно малых) $\delta > 0$ и $\sigma > 0$ можно подобрать такое (достаточно большое) $n(\delta, \sigma)$, начиная с которого событие (40) имеет место с вероятностью $\geq 1 - \sigma$, то эффективное кодирование можно организовать, кодируя только δ -типичные последовательности.

Итак, рассмотрим на траектории марковского процесса функцию от двух соседних сечений $f(X_k, X_{k+1}) = -\log_2 p_{X_k X_{k+1}}$. Формула (40) будет выполняться для достаточно больших n , если

$$\frac{1}{n} \sum_{k=1}^n f(X_k, X_{k+1}) \xrightarrow{n \rightarrow \infty} H(\{p_{ij}\}_{i,j=1}^{m,m}).$$

Но, поскольку рассматриваемый марковский процесс по предположению эргодический, то предел левой части существует и равняется математическому ожиданию $f(X_k, X_{k+1})$ в предположении, что X_k имеет стационарное (инвариантное) распределение π , а X_{k+1} случайно порождается по X_k согласно матрице переходных вероятностей P , т.е.

$$\begin{aligned} \mathbb{E}_{X_k \sim \pi} f(X_k, X_{k+1}) &= -\mathbb{E}_{X_k \sim \pi} \log_2 p_{X_k X_{k+1}} = \\ &= -\sum_{i=1}^m \pi_i \sum_{j=1}^m p_{ij} \log_2 p_{ij} = H(\{p_{ij}\}_{i,j=1}^{m,m}). \end{aligned}$$

Приведенные здесь рассуждения можно провести более точно. В частности, можно оценить $n(\delta, \sigma)$ [75]. \triangle

Для изучаемого класса случайных процессов (ОДМЦ) при некоторых дополнительных предположениях сходимость в чезаровском смысле (39) можно превратить в обычную сходимость. Оказывается, для этого нужно дополнительно предположить, что ОДМЦ апериодическая.

В связи с некоторыми особенностями перенесения результатов об эргодичности конечных ОДМЦ на ОДМЦ со счетным числом состояний, оказывается, удобно также ограничиться классом ОДМЦ с отсутствием нулевых состояний. Далее об этом будет написано подробнее.

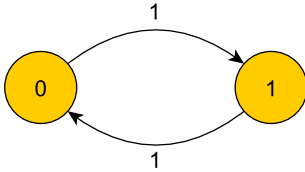
В связи с написанным выше также используют более сильное определение эргодичности ОДМЦ [41].

Определение 6.16. Конечная или счетная ОДМЦ называется *сильно эргодической*, если для любого $j \in E$ существует не зависящий от $i \in E$ положительный предел

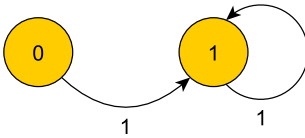
$$\lim_{n \rightarrow \infty} p_{i,j}(n) = p_j^* > 0.$$

Несложно заметить, что если ОДМЦ сильно эргодическая, то стационарное распределение π единственное и $p^* = \pi$.

Пример 6.5. Рассмотрим несколько примеров.

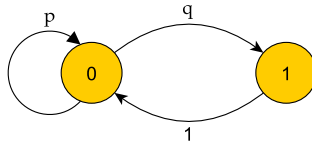


Здесь $p_{0,0}(2n) = 1$, $p_{0,0}(2n+1) = 0$, $n \geq 1$. Поэтому предел $\lim_{n \rightarrow \infty} p_{0,0}(n)$ не существует, цепь не будет сильно эргодической, но будет эргодической.



$P = P^2 = P^3 = \dots$, значит для всех i, j предел $\lim_{n \rightarrow \infty} p_{i,j}(n)$ существует, но $\lim_{n \rightarrow \infty} p_{0,0}(n) = 0$, поэтому цепь не будет сильно эргодической, но будет эргодической.

Рассмотрим теперь такую цепь:



Ранее мы получили, что

$$P^n \rightarrow \frac{1}{1+q} \begin{bmatrix} 1 & q \\ 1 & q \end{bmatrix}, \quad n \rightarrow \infty,$$

значит существуют пределы $\lim_{n \rightarrow \infty} p_{i,j}(n) = p_j^* > 0$, причем

$$p_0 = \frac{1}{1+q}, \quad p_1 = \frac{q}{1+q}, \quad p_0 + p_1 = 1.$$

По определению, данная цепь сильно эргодическая. \triangle

Следующая теорема является ключевой для доказательства критерия сильной эргодичности конечной ОДМЦ (однородной дискретной марковской цепи). Отметим, что доказательство теоремы ниже остается верным, если число состояний счетно, а время непрерывно. Марковские цепи с непрерывным временем подробнее изложены в разделе 7.

Теорема 6.13. Пусть для ОДМЦ с множеством состояний S и переходными вероятностями $p_{i,j}$ выполняется условие:

$$\exists \delta > 0 \exists j_0 \in S \exists n_0 : \forall i \in S p_{i,j_0}(n_0) \geq \delta.$$

Тогда $\exists \lim_{n \rightarrow \infty} p_{i,j}(n) = p_j^* = \pi_j$ для всех $i, j \in S$, причем $p_{j_0} > 0$, и

$$|p_{i,j}(n) - p_j^*| \leq (1 - \delta)^{[n/n_0]} \quad \forall i, j \in S.$$

Доказательство. Пусть

$$M_j(n) = \max_{i \in S} p_{i,j}(n) \text{ и } m_j(n) = \min_{i \in S} p_{i,j}(n).$$

Из определения чисел $M_j(n)$ и $m_j(n)$ следует, что $m_j(n) \leq p_{i,j}(n) \leq M_j(n)$ для всех $i \in S$. Кроме того, из уравнения Колмогорова–Чепмена имеем:

$$p_{i,j}(n+1) = \sum_{k \in S} p_{i,k} \underbrace{p_{k,j}(n)}_{\leq M_j(n)} \leq M_j(n) \sum_{k \in S} p_{i,k} = M_j(n) \quad \forall i, j \in S,$$

$$p_{i,j}(n+1) = \sum_{k \in S} p_{i,k} \underbrace{p_{k,j}(n)}_{\geq m_j(n)} \geq m_j(n) \sum_{k \in S} p_{i,k} = m_j(n) \quad \forall i, j \in S.$$

Отсюда следует, что

$$M_j(n+1) = \max_{i \in S} p_{i,j}(n+1) \leq M_j(n),$$

$$m_j(n+1) = \min_{i \in S} p_{i,j}(n+1) \geq m_j(n).$$

Таким образом, мы показали, что для каждого $j \in S$ последовательность $\{M_j(n)\}_{n=1}^{\infty}$ возрастает, а последовательность $\{m_j(n)\}_{n=1}^{\infty}$ убывает. Следовательно, обе последовательности имеют предел. Покажем, что эти пределы совпадают, т.е. покажем, что

$$M_j(n) - m_j(n) \xrightarrow{n \rightarrow \infty} 0.$$

Отсюда будет следовать, что существуют числа

$$p_j^* = \lim_{n \rightarrow \infty} p_{i,j}(n) = \lim_{n \rightarrow \infty} M_j(n) = \lim_{n \rightarrow \infty} m_j(n) \geq 0,$$

причем в силу того, что $p_{i,j_0}(n_0) \geq \delta > 0$ для всех $i \in S$, получаем

$$m_{j_0}(n_0) \geq \delta > 0 \implies \forall n \geq n_0 \ m_{j_0}(n) \geq \delta \implies p_{j_0} \geq \delta > 0.$$

Начнем с того, что оценим разность $M_j(n) - m_j(n)$:

$$\begin{aligned} M_j(n) - m_j(n) &= \max_{i \in S} p_{i,j}(n) + \max_{k \in S} (-p_{k,j}(n)) \\ &= \max_{i,k \in S} (p_{i,j}(n) - p_{k,j}(n)). \end{aligned}$$

Далее будем считать, что $n > n_0$. Тогда, продолжая предыдущую цепочку равенств и используя уравнение Колмогорова–Чепмена, получаем

$$M_j(n) - m_j(n) = \max_{i,k \in S} \sum_{l \in S} (p_{i,l}(n_0) - p_{k,l}(n_0)) p_{l,j}(n - n_0).$$

Рассмотрим теперь два множества индексов:

$$I_{i,k}^+ = \{l \in S : p_{i,l}(n_0) - p_{k,l}(n_0) \geq 0\}$$

$$I_{i,k}^- = \{l \in S : p_{i,l}(n_0) - p_{k,l}(n_0) < 0\}.$$

Тогда

$$\begin{aligned} M_j(n) - m_j(n) &= \max_{i,k \in S} \left(\sum_{l \in I_{i,k}^+} (p_{i,l}(n_0) - p_{k,l}(n_0)) p_{l,j}(n - n_0) \right. \\ &\quad \left. + \sum_{l \in I_{i,k}^-} (p_{i,l}(n_0) - p_{k,l}(n_0)) p_{l,j}(n - n_0) \right) \\ &\leq \max_{i,k \in S} \left(\sum_{l \in I_{i,k}^+} (p_{i,l}(n_0) - p_{k,l}(n_0)) M_j(n - n_0) \right. \\ &\quad \left. + \sum_{l \in I_{i,k}^-} (p_{i,l}(n_0) - p_{k,l}(n_0)) m_j(n - n_0) \right). \end{aligned}$$

Введем обозначения:

$$A_{i,k} = \sum_{l \in I_{i,k}^+} (p_{i,l}(n_0) - p_{k,l}(n_0)) \text{ и } B_{i,k} = \sum_{l \in I_{i,k}^-} (p_{i,l}(n_0) - p_{k,l}(n_0)).$$

Заметим, что

$$\begin{aligned} A_{i,k} + B_{i,k} &= \sum_{l \in S} (p_{i,l}(n_0) - p_{k,l}(n_0)) \\ &= \sum_{l \in S} p_{i,l}(n_0) - \sum_{l \in S} p_{k,l}(n_0) \\ &= 1 - 1 = 0 \implies A_{i,k} = -B_{i,k}. \end{aligned}$$

Поэтому

$$M_j(n) - m_j(n) \leq (M_j(n - n_0) - m_j(n - n_0)) \max_{i,k \in S} A_{i,k}.$$

Наконец, оценим сверху $A_{i,k}$. Рассмотрим 2 случая: когда $j_0 \in I_{i,k}^+$ и когда $j_0 \in I_{i,k}^-$. В первом случае, $A_{i,k}$ оценивается сверху следующим образом:

$$A_{i,k} = \underbrace{\sum_{l \in I_{i,k}^+} p_{i,l}(n_0)}_{\leq 1} - \underbrace{\sum_{l \in I_{i,k}^+} p_{k,l}(n_0)}_{\geq p_{k,j_0}(n_0)} \leq 1 - p_{k,j_0}(n_0) \leq 1 - \delta.$$

Во втором случае немного другая выкладка приводит к той же самой оценке сверху:

$$\begin{aligned} A_{i,k} &= \sum_{l \in I_{i,k}^+} (p_{i,l}(n_0) - p_{k,l}(n_0)) \leq \sum_{l \in I_{i,k}^+} p_{i,l}(n_0) \\ &\leq 1 - \underbrace{\sum_{l \in I_{i,k}^-} p_{i,l}(n_0)}_{\geq p_{i,j_0}(n_0)} \leq 1 - p_{i,j_0}(n_0) \leq 1 - \delta. \end{aligned}$$

Возвращаясь к полученной оценке на разность $M_j(n)$ и $m_j(n)$, получаем

$$M_j(n) - m_j(n) \leq (M_j(n - n_0) - m_j(n - n_0)) (1 - \delta).$$

Отметим, что данное неравенство было доказано для произвольного $n > n_0$. Следовательно, верно и следующее неравенство:

$$\begin{aligned}
M_j(n) - m_j(n) &\leq (M_j(n - n_0) - m_j(n - n_0))(1 - \delta) \\
&\leq (M_j(n - 2n_0) - m_j(n - 2n_0))(1 - \delta)^2 \\
&\leq \dots \\
&\leq \underbrace{(M_j(n \bmod n_0) - m_j(n \bmod n_0))}_{\leq 1 - 0 = 1} (1 - \delta)^{[n/n_0]} \\
&\leq (1 - \delta)^{[n/n_0]}.
\end{aligned}$$

Отметим, что полученное неравенство при $n < n_0$ становится тривиальным. Отсюда следует, что $M_j(n) - m_j(n) \xrightarrow{n \rightarrow \infty} 0$, т.е. существуют числа

$$p_j^* = \lim_{n \rightarrow \infty} p_{i,j}(n) = \lim_{n \rightarrow \infty} M_j(n) = \lim_{n \rightarrow \infty} m_j(n) \geq 0,$$

причем, как было отмечено в начале доказательства, $p_{j_0} > 0$. Осталось теперь заметить, что для всех $i, j \in S$ и всех $n \geq 1$ числа $p_{i,j}(n)$ и p_j^* лежат на отрезке $[m_j(n), M_j(n)]$. Поэтому из полученной оценки на $M_j(n) - m_j(n)$ следует, что

$$|p_{i,j}(n) - p_j^*| \leq (1 - \delta)^{[n/n_0]},$$

что и требовалось доказать. \square

Теорема 6.14 (критерий сильной эргодичности). Конечная ОДМЦ является сильно эргодической тогда и только тогда, когда она неразложима и апериодична.

Доказательство. Сначала покажем, что неразложимость и апериодичность являются необходимыми условиями сильной эргодичности конечной однородной цепи Маркова. Итак, рассмотрим произвольную конечную ОДМЦ с множеством состояний S и переходными вероятностями $p_{i,j}$. По определению сильной эргодичности имеем:

$$\forall i, j \quad \lim_{n \rightarrow \infty} p_{i,j}(n) = p_j^* > 0.$$

В частности, отсюда следует, что

$$\forall i, j \quad \forall \varepsilon > 0 \quad \exists n_0 = n_0(i, j, \varepsilon) : \forall n > n_0 \quad p_{i,j}(n) > p_j^* - \varepsilon.$$

Пусть

$$\bar{\varepsilon} = \frac{1}{2} \min_{j \in S} p_j \quad \text{и} \quad \bar{n}_0 = \max_{i, j \in S} n_0(i, j, \bar{\varepsilon}).$$

Тогда для всех $n > \bar{n}_0$ и для всех i, j вероятность $p_{i,j}(n) > p_j^* - \bar{\varepsilon} > 0$. Отсюда следует, что все состояния сообщаются, то есть цепь неразложима. Кроме того, цепь апериодична, т.к. для всех $n > \bar{n}_0$ и для всех i вероятности $p_{i,i}(n) > 0$ и $p_{i,i}(n+1) > 0$.

Теперь с помощью теоремы 6.13 покажем, что неразложимость и апериодичность являются и достаточными условиями для сильной эргодичности конечной ОДМЦ. Идея состоит в том, чтобы показать, что условие теоремы 6.13 выполняется для всех вершин такой цепи. Если это показать, то получим, что для всех $i, j \in S$ существуют пределы

$$\lim_{n \rightarrow \infty} p_{i,j}(n) = p_j^* > 0,$$

не зависящие от i , что и означает сильную эргодичность цепи.

Итак, рассмотрим, не умаляя общности, вершину s (считаем, что $S = \{1, 2, \dots, s\}$). Из неразложимости следует, что существуют такие числа M_1, M_2, \dots, M_{s-1} , что

$$p_{1,s}(M_1) > 0, p_{2,s}(M_2) > 0, \dots, p_{s-1,s}(M_{s-1}) > 0$$

(для удобства будем считать, что $M_s = 0$). Кроме того, из апериодичности следует, что найдутся 2 числа A и B , что A и B взаимно просты и $p_{s,s}(A) > 0$ и $p_{s,s}(B) > 0$. Следовательно, чтобы выполнялось условие теоремы 6.13 достаточно доказать, что существуют такие неотрицательные целые числа $n_0, k_1, m_1, k_2, m_2, \dots, k_s, m_s$, что $n_0 = M_1 + Ak_1 + Bm_1 = M_2 + Ak_2 + Bm_2 = \dots = M_{s-1} + Ak_{s-1} + Bm_{s-1} = Ak_s + Bm_s$ (ведь в таком случае $p_{i,s}(M_i + Ak_i + Bm_i) \geq p_{i,s}(M_i)p_{s,s}(Ak_i)p_{s,s}(Bm_i) \geq p_{i,s}(M_i)(p_{s,s}(A))^{k_i}(p_{s,s}(B))^{m_i} > 0$ для всех $i \in S$, а в силу конечности множества S можно заключить, что найдется такое $\delta > 0$, что $p_{i,s}(M_i + Ak_i + Bm_i) \geq \delta$ для всех $i \in S$). Это эквивалентно системе линейных уравнений в целых числах:

$$\begin{aligned} A(k_2 - k_1) + B(m_2 - m_1) &= M_1 - M_2 \\ A(k_3 - k_2) + B(m_3 - m_2) &= M_2 - M_3 \\ &\dots \\ A(k_s - k_{s-1}) + B(m_s - m_{s-1}) &= M_{s-1}. \end{aligned}$$

Так как A и B взаимно просты, то уравнение $Ax + By = 1$ разрешимо

в целых числах. Пусть (x, y) — решение этого уравнения. Тогда

$$\begin{aligned} k_2 - k_1 &= (M_1 - M_2)x, & m_2 - m_1 &= (M_1 - M_2)y \\ k_3 - k_2 &= (M_2 - M_3)x, & m_3 - m_2 &= (M_2 - M_3)y \\ &\dots \\ k_s - k_{s-1} &= M_{s-1}x, & m_s - m_{s-1} &= M_{s-1}y. \end{aligned}$$

Из полученных уравнений можно выразить все k_i, m_i для $i \geq 2$ через k_1, m_1 . Если выбрать k_1 и m_1 достаточно большими, то все k_i, m_i для $i \geq 2$ получатся неотрицательными. Но это и означает, как было отмечено выше, что $\exists \delta > 0 \exists n_0 : \forall i \in S \ p_{i,s}(n_0) \geq \delta$. Поэтому из теоремы 6.13 получаем, что существует такое число $p_s^* > 0$, что предел $\lim_{n \rightarrow \infty} p_{i,s}(n) = p_s^*$ для всех $i \in S$. Аналогично можно доказать, что существуют числа $p_j^* > 0$, что $\lim_{n \rightarrow \infty} p_{i,j}(n) = p_j^*$ для всех $i \in S$. \square

Приведем еще несколько очевидных фактов.

а) В конечной сильно эргодической цепи существует такой шаг N , что $\forall n \geq N$ вероятности $p_{i,j}(n) > 0$ для всех i, j . Другими словами, начиная с некоторого момента все элементы матрицы перехода станут строго положительными.

б) Если цепь неразложимая и на диагонали переходной матрицы стоит хотя бы один положительный элемент, то цепь является аperiодической. Действительно, в этом случае для соответствующего состояния $f_i(1) = p_{i,i} > 0$, поэтому наибольший общий делитель множества $\{n \geq 1 : f_i(n) > 0\}$ равен 1 и состояние i будет аperiодическим. По свойству солидарности все состояния цепи будут аperiодическими. Значит цепь будет сильно эргодической.

в) Если в какой-то момент все элементы переходной матрицы строго положительны, то все состояния являются сообщающимися и цепь является поэтому неразложимой. А так как на диагонали переходной матрицы стоят положительные элементы, то цепь является аperiодической. Для конечной цепи это будет означать сильную эргодичность.

Из этих фактов вытекает следующая теорема.

Теорема 6.15. Конечная цепь Маркова является сильно эргодической тогда и только тогда, когда

$$\exists n_0 \geq 1 \quad \forall i, j \in E \quad p_{i,j}(n_0) > 0.$$

В случае ОДМЦ со счетным множеством состояний ситуация немного усложняется. Мы уже видели, что в счетных цепях может вовсе не быть стационарного распределения (например, в простом блуждании на целочисленной решетке). Поэтому для эргодичности счетных

ОДМЦ требуется дополнительное условие (которое автоматически выполняется в случае конечных ОДМЦ). А именно, справедлива следующая

Теорема 6.16. (см. [41, Теорема 3.5]) В неразложимой ОДМЦ либо все состояния нулевые, либо все состояния ненулевые. ОДМЦ со счетным числом состояний является сильно эргодической тогда и только тогда, когда она неразложима, аperiodична и положительно возвратна (то есть у нее все состояния ненулевые).

Замечание. В случае конечных неразложимых ОДМЦ все состояния всегда являются положительно возвратными. Проверять положительную возвратность счетных цепей можно с помощью существования стационарного распределения. Справедлива следующая

Теорема 6.17. ОДМЦ является сильно эргодической тогда и только тогда, когда цепь аperiodична, существует единственное стационарное распределение, все компонентны этого стационарного распределения строго больше нуля.

Замечание. Единственность стационарного распределения с ненулевыми компонентами равносильна неразложимости цепи (то есть все состояния сообщаются, иначе говоря, образуют единственный класс эквивалентности).

Выше мы ввели определение эргодичности конечной ОДМЦ (см. определение 6.15), обеспечивающее выполнение условия (38). Определение по сути свелось к требованию единственности стационарного распределения. Для счетных ОДМЦ ситуация сложнее. Если под эргодичностью по-прежнему понимать выполнение условия (38) с ограниченной функцией $f(k)$, то единственность стационарного распределения является только необходимым условием эргодичности. Более того, счетные ОДМЦ могут вообще не иметь стационарных распределений, в отличие от конечных ОДМЦ. Ранее мы уже это упоминали. Разберем теперь эту ситуацию более подробно.

В следующем примере рассматриваемая счетная ОДМЦ описывает так называемый процесс рождения/гибели в дискретном времени.

Пример 6.6. Рассмотрим простое случайное блуждание на неотрицательной части одномерной целочисленной решетки с частично отражающим экраном в состоянии 0: $p_{i,i+1} = p$, $p_{i,i-1} = q = 1 - p$, $i \geq 1$, $p \in (0, 1)$, $p_{0,1} = p_0$, $p_{0,0} = q_0 = 1 - p_0$, $p_0 \in (0, 1)$

Все состояния сообщаются, то есть все множество состояний образует единственный класс эквивалентности, значит цепь неразложима. Наличие «петельки» в состоянии 0 говорит об аperiodичности цепи.

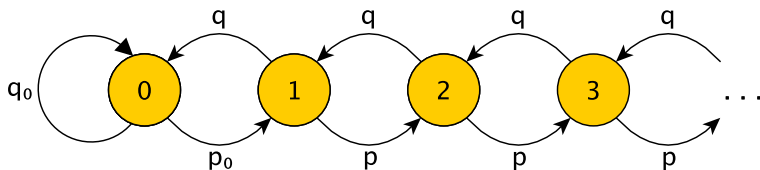


Рис. 13. К примеру 6.6

Попробуем найти стационарное распределение.

$$\begin{cases} \pi_k = p\pi_{k-1} + q\pi_{k+1}, & k \geq 2, \\ \pi_1 = p_0\pi_0 + q\pi_2, \\ \pi_0 = q_0\pi_0 + q\pi_1. \end{cases}$$

Несложно увидеть, что оно существует только при условии $p < 1/2$:

$\pi_k = A \left(\frac{p}{q}\right)^k$, $k \geq 1$, $\pi_0 = A \frac{p}{p_0}$, где нормировочная константа $A = \frac{p_0(q-p)}{p(p_0+q-p)}$. То есть эта ситуация сильно эргодическая.

В случае $p > 1/2$ формальное решение уравнения инвариантности тоже $\pi_k = A \left(\frac{p}{q}\right)^k$, $k \geq 1$, $\pi_0 = A \frac{p}{p_0}$, но теперь $\frac{p}{q} > 1$, поэтому такое решение не может давать распределение вероятностей. В случае $p = 1/2$ формальное решение уравнения стационарности $\pi_k = A$, $k \geq 1$, $\pi_0 = A/(2p_0)$, что тоже не может давать вектор распределения вероятностей никаким выбором нормировочной константы A . Значит при $p \geq 1/2$ цепь незргодична.

Убедимся, что при $p > 1/2$ цепь невозвратна. Интуитивно это понятно: есть тенденция «ухода» вправо, на бесконечность. Вычислим вероятность вернуться в состояние 0 за конечное число шагов f_0 . Согласно формуле полной вероятности

$$f_0 = p_0 f_{1,0} + q_0,$$

где $f_{1,0}$ – вероятность достигнуть состояния 0, стартуя из состояния 1. Но $f_{1,0}$ есть ни что иное, как вероятность разорения игрока в игре в «орлянку» с казино, если начальный капитал равен 1. Если обозначить ρ_k – вероятность разорения при начальном капитале k , то из формулы

полной вероятности имеем:

$$\rho_k = p\rho_{k+1} + q\rho_{k-1}, \quad k \geq 1,$$

с граничным условием $\rho_0 = 1$. Если $q < p$, то $\rho_k = \left(\frac{q}{p}\right)^k$, если $q \geq p$, то $\rho_k = 1$. Поэтому в нашей задаче при $p > 1/2$ цепь невозвратна, а при $p \leq 1/2$ цепь возвратна. Но как мы уже убедились, цепь положительно возвратна (состояния возвратные, ненулевые) только при $p < 1/2$, так как в этой ситуации только имеется стационарное решение. При $p = 1/2$ цепь нуль-возвратна (состояния возвратные, нулевые). \triangle

Как уже ранее отмечалось, к эргодическим теоремам также относятся утверждения типа «усреднение по времени на большом временном интервале совпадает с усреднением по пространству состояний относительно стационарного распределения». Приведем далее одну из таких теорем, которую можно также понимать, как переформулировку формулы (39).

Введем случайные величины обозначающие число посещений ОДМЦ состояния i до момента времени n :

$$V_i(n) = \sum_{k=0}^n \mathbf{1}(X_k = i).$$

Если существует предел

$$\lim_{n \rightarrow \infty} \frac{V_i(n)}{n},$$

то его называют *предельной пропорцией* времени, проведенном в состоянии i .

Теорема 6.18. Рассматривается эргодическая ОДМЦ с конечным или счетным числом состояний, т.е. ОДМЦ с единственным стационарным распределением π . Для любого состояния i такой цепи выполняется равенство

$$P \left(\lim_{n \rightarrow \infty} \frac{V_i(n)}{n} = r_i \right) = 1,$$

где $r_i = \pi_i$, если состояние положительно возвратно, и $r_i = 0$, если состояние невозвратно или имеет нулевую возвратность.

С доказательством можно ознакомиться в [28].

В качестве применения этой теоремы рассмотрим асимптотическое решение следующей задачи.

Пример 6.7. Рассмотрим следующую «наивную» (но тем не ме-

нее осмысленную) стратегию задачи о двуруком бандите, см. также раздел Г. Имеется игровой автомат с двумя ручками. При нажатии первой, приз появляется с вероятностью p_1 (будем называть это событие успехом). Аналогично при нажатии второй, успех будет с вероятностью p_2 . Стратегия заключается в повторении той же ручки, если на предыдущем шаге она давала успех, и смене ручки, если был неуспех. Ясно, что такая игра представим в виде ОДМЦ на множестве состояний $\{1, 2\}$, где номер состояния – номер ручки на данном шаге игры.

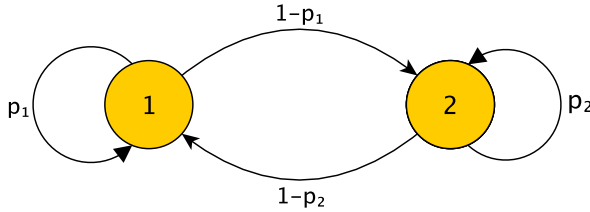


Рис. 14. К примеру 6.7

Вычислим приближенно (когда игра продолжается достаточно долго) среднее число успехов при данной стратегии. Обозначим a_1 – число успехов при выборе первой ручки, аналогично a_2 – число успехов при выборе второй ручки. Тогда

$$a_1 = \sum_{k=1}^n \mathbb{I}(X_{k-1} = 1, X_k = 1),$$

$$a_2 = \sum_{k=1}^n \mathbb{I}(X_{k-1} = 2, X_k = 2).$$

После усреднения получаем

$$\mathbb{E}a_1 = \sum_{k=1}^n \mathbb{P}(X_{k-1} = 1, X_k = 1) = p_1 \sum_{k=1}^n \mathbb{P}(X_{k-1} = 1).$$

Но согласно предыдущей теореме $\sum_{k=1}^n \mathbb{P}(X_{k-1} = 1) = \mathbb{E}V_1(n) \approx n\pi_1$. Аналогично, для a_2 . В итоге, среднее число успехов приближенно равно

$$n(p_1\pi_1 + p_2\pi_2) = \frac{p_1 + p_2 - 2p_1p_2}{2 - p_1 - p_2}.$$

Рассмотренная стратегия тем больше отличается от стратегии с равновероятным выбором ручки на каждом шаге, чем больше $|p_1 - p_2|$. \triangle

Сформулируем, наконец, аналоги закона больших чисел и центральной предельной теоремы для ОДМЦ. Введем случайную величину $V_i(n)$ равную числу попаданий цепи ξ_n в фиксированное состояние $i \in E$ за время n , т.е.

$$V_i(n) = \sum_{k=1}^n \mathbf{1}(\xi_k = i),$$

где $\mathbf{1}(A)$ – индикаторная функция события A . Пусть τ_j есть время возвращения цепи в состояние i , т.е.

$$\mathbb{P}(\tau_i = k) = f_i(k).$$

Следующая теорема справедлива как для конечных, так и для счетных цепей [5, с. 263].

Теорема 6.19. Пусть ОДМЦ эргодическая, т.е. существует единственное стационарное распределение π . Тогда независимо от того где находилась ОДМЦ в начальный момент, при $n \rightarrow \infty$

$$\frac{\mathbb{E}V_i(n)}{n} \rightarrow \pi_i, \quad \frac{V_i(n)}{n} \xrightarrow{\text{п.н.}} \pi_i.$$

Если дополнительно $\mathbb{D}\tau_i = \sigma_i^2 < \infty$, $\pi_i > 0$, то

$$\mathbb{P}\left(\frac{V_i(n) - n\pi_i}{\sigma_i \sqrt{n\pi_i^3}} < x \mid \xi_0 = s\right) \rightarrow \Phi(x)$$

при $n \rightarrow \infty$, где $\Phi(x)$ – функция распределения $N(0, 1)$.

Пример 6.8. Пусть ОДМЦ сильно эргодическая,⁶ т.е. существует единственное стационарное распределение π и все компоненты этого распределения положительны. Доказать, что для всех $j \in E$ выполнено $\mu_j^{-1} = \pi_j > 0$, где

$$\mu_j = \sum_{n=1}^{\infty} n f_j(n)$$

– среднее время до первого возвращения в состояние j .

Решение. Рассмотрим случайное блуждание по ОДМЦ, которое

⁶В действительности, достаточно предположить единственность стационарного распределения. Результат $\mu_j^{-1} = \pi_j \geq 0$ останется верным.

начинается в вершине j . Пусть T_j^1 — длина первой «прогулки», то есть число шагов, сделанных до первого возвращения в состояние j ; T_j^2 — длина второй «прогулки» и т.д. Получили последовательность $\{T_j^k\}_{k=1}^\infty$ независимых одинаково распределенных случайных величин. Из усиленного закона больших чисел следует, что

$$\frac{\sum_{k=1}^n T_j^k}{n} \xrightarrow[n \rightarrow \infty]{\text{п.н.}} \mathbb{E}T_j^1 = \mu_j.$$

Из свойств сходимости почти наверное следует, что

$$\frac{n}{\sum_{k=1}^n T_j^k} \xrightarrow[n \rightarrow \infty]{\text{п.н.}} \frac{1}{\mu_j}.$$

Заметим, кроме того, что

$$\frac{n}{\sum_{k=1}^{n+1} T_j^k} \xrightarrow[n \rightarrow \infty]{\text{п.н.}} \frac{1}{\mu_j}.$$

Рассмотрим следующие случайные величины:

$$\xi_j^k = \begin{cases} 1, & \text{если на } k\text{-м шаге «прогулка» вернулась в состояние } j, \\ 0, & \text{иначе.} \end{cases}$$

Если ввести обозначение $\tilde{N} = \sum_{k=1}^n T_j^k$, то нетрудно видеть, что $n = \sum_{k=1}^{\tilde{N}} \xi_j^k$. Рассмотрим теперь случайную величину $\tilde{n} = \sum_{k=1}^N \xi_j^k$ — число возвращений за первые N шагов. Отсюда следует, что

$$\sum_{k=1}^{\tilde{n}} T_j^k \leq N \leq \sum_{k=1}^{\tilde{n}+1} T_j^k,$$

а значит,

$$\frac{\tilde{n}}{\sum_{k=1}^{\tilde{n}+1} T_j^k} \leq \frac{1}{N} \sum_{k=1}^N \xi_j^k \leq \frac{\tilde{n}}{\sum_{k=1}^{\tilde{n}} T_j^k}.$$

Теперь заметим, что с вероятностью 1 $\tilde{n} \rightarrow \infty$ при $N \rightarrow \infty$. Следова-

тельно,

$$\frac{1}{N} \sum_{k=1}^N \xi_j^k \xrightarrow[N \rightarrow \infty]{\text{п.н.}} \frac{1}{\mu_j}.$$

Так как $\frac{1}{\mu_j}$ — константа, то указанная последовательность сходится и в среднем к $\frac{1}{\mu_j}$:

$$\mathbb{E} \left(\frac{1}{N} \sum_{k=1}^N \xi_j^k \right) \xrightarrow[N \rightarrow \infty]{} \frac{1}{\mu_j}.$$

Пользуясь линейностью математического ожидания, получим

$$\begin{aligned} \mathbb{E} \left(\frac{1}{N} \sum_{k=1}^N \xi_j^k \right) &= \frac{1}{N} \sum_{k=1}^N \mathbb{E} \xi_j^k \\ &= \frac{1}{N} \sum_{k=1}^N p_{j,j}(k) \xrightarrow[N \rightarrow \infty]{} \frac{1}{\mu_j}. \end{aligned}$$

В силу эргодичности цепи имеем:

$$\forall j \in S \quad p_{j,j}(k) \xrightarrow[k \rightarrow \infty]{} \pi_j,$$

а значит,

$$\frac{1}{N} \sum_{k=1}^N p_{j,j}(k) \xrightarrow[N \rightarrow \infty]{} \pi_j,$$

откуда следует, что $\frac{1}{\mu_j} = \pi_j$ для всех $j \in S$. \triangle

Как уже отмечалось, в случае **конечных** ОДМЦ эргодичность эквивалентна единственности стационарного распределение (которое и будет предельным). Другими словами в конечных цепях для эргодичности должен быть только один замкнутый класс эквивалентности, при этом несущественных состояний может быть любое конечное число. Это оправдывает термин несущественных состояний: они не влияют на предельное поведение ОДМЦ: $\lim_{n \rightarrow \infty} p_i(n) = 0$, если i -ое состояние несущественное.

В случае **счетных** ОДМЦ ситуация усложняется. Во-первых, напомним, что в случае счетных цепей может и не быть стационарного распределения: существование единственного стационарного распределение эквивалентно существованию и единственности положительного возвратного замкнутого класса эквивалентности. Однако, это по-прежнему недостаточно для того, чтобы предельное распределение не

зависело от начального.

Пример 6.9 (см. Гл. VII, §8, Пример 4, [66]). Рассмотрим следующую игру. Человек изначально имеет k рублей, а на каждом шаге игры подбрасывается несимметричная монетка (вероятность выпадения орла равна p , вероятность выпадения решки равна $q = 1 - p$). Если выпадает орёл, то человек получает рубль от казино, иначе — отдаёт свой рубль. Игра продолжается до тех пор, пока либо человек не разорится, либо не накопит M рублей (можно интерпретировать M как общую сумму денег человека и казино на момент начала игры, если считать, что общее количество денег у человека и казино не меняется во время игры). Пусть $\xi(t)$ — количество рублей у человека в момент

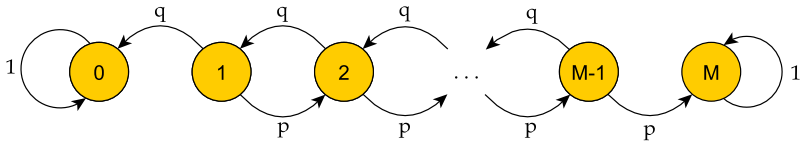


Рис. 15. Игра в «орлянку» с казино.

времени t . Последовательность $\{\xi(t)\}_{t=0}^{\infty}$ является марковской цепью, которая задаётся графом с Рисунка 15.

Во-первых, заметим, что все состояния, кроме 0 и M образуют несущественный класс с периодом 2, состояния 0 и M положительно возвратны и образуют 2 замкнутых класса. Поэтому в случае $M < \infty$ мы получаем, что цепь не может быть эргодической. Более интересен случай, когда $M = \infty$ (бесконечно богатое казино). Тем не менее, случай конечного M будет полезен, чтобы перейти к случаю $M = \infty$.

Рассмотрим теперь $M = \infty$. В этом случае состояния $1, 2, \dots$ являются несущественными, а состояние 0 является положительно возвратным и образует единственный замкнутый класс эквивалентности. Нетрудно заметить, что $\lim_{n \rightarrow \infty} p_{i,j}(n) = 0$ для $i, j = 1, 2, \dots$. Пусть π_k — вероятность разорения игрока, если изначально у него было k рублей. Так как состояние 0 является поглощающим, то $p_{k,0}(n) = \sum_{m < n} f_{k,0}(m)$, где $f_{k,0}(m)$ — вероятность, что через m шагов цепь окажется в состоянии 0 в первый раз, стартуя из состояния k . Но тогда получаем, что

$$\lim_{n \rightarrow \infty} p_{k,0}(n) = \sum_{m=0}^{\infty} f_{k,0}(m) = \pi_k.$$

Из уравнения Колмогорова–Чэпмена получаем

$$\pi_k = p\pi_{k+1} + q\pi_{k-1}, \quad \pi_0 = 1.$$

Записывая характеристический многочлен

$$\lambda = \lambda^2 p + q$$

и находя его корни (при $p = q = \frac{1}{2}$ корни $\lambda_1 = \lambda_2 = 1$, при $p \neq q$ корни $\lambda_1 = \frac{q}{p}$), получаем общий вид решения:

$$\pi_k = C_1 \left(\frac{q}{p}\right)^k + C_2, \quad \text{при } p \neq q,$$

$$\pi_k = C_1 k + C_2, \quad \text{при } p = q = \frac{1}{2}.$$

Рассмотрим сначала случай $p = q = \frac{1}{2}$. В силу ограниченности π_k для всех k получаем, что $C_1 = 0$. Если учесть начальное условие $\pi_0 = 1$, то получим, что $C_2 = 1$, т.е. $\pi_k = 1$ для всех k , а значит, не зависит от k . В этом случае цепь эргодична. Если $q > p$, то как и в первом случае, получаем, что из ограниченности π_k необходимо, чтобы $C_1 = 0$, а из начального условия следует, что $C_2 = 1$, т.е. в случае $q > p$ цепь тоже получается эргодической. Это интуитивно понятно, ведь в случае $q > p$ есть «тенденция» движения «влево» по графу и в пределе человек разоряется, какова бы не была его стартовая сумма денег. В обоих случаях, разобранных выше, предельное распределение есть вектор $\pi = [1, 0, 0, \dots]^\top$. Если же $p > q$, то есть тенденция движения вправо, а значит, чем больше было изначально денег у человека, тем меньше вероятность, что он разорится, т.е. $\pi_k \rightarrow 0$ при $k \rightarrow \infty$, а значит, $C_2 = 0$ и из начального условия получаем $\pi_k = \left(\frac{q}{p}\right)^k$. Это означает, что предел $\lim_{n \rightarrow \infty} p_{k,0}(n) = \pi_k$ зависит от k , т.е. цепь не является эргодической.

Докажем теперь формулу $\pi_k = \left(\frac{q}{p}\right)^k$ для $q < p$ формально. Вот тут-то и оказывается полезна ситуация с $M < \infty$. Вернёмся теперь к случаю конечного M . Пусть $\pi_{k,M}$ — это вероятность того, что стартуя из состояния k , цепь раньше окажется в состоянии 0, чем в состоянии M за конечное число шагов. Тогда

$$\pi_{k,M} = p\pi_{k+1,M} + q\pi_{k-1,M}, \quad \pi_{0,M} = 1, \quad \pi_{M,M} = 0.$$

Решая аналогичным способом данное рекуррентное уравнение, получим

$$\pi_{k,M} = \frac{\left(\frac{q}{p}\right)^k - \left(\frac{q}{p}\right)^M}{1 - \left(\frac{q}{p}\right)^M}, \quad 0 \leq k \leq M.$$

Следовательно, $\lim_{M \rightarrow \infty} \pi_{k,M} = \left(\frac{q}{p}\right)^k$ (устремляем бюджет казино на бесконечность), т.е. нам достаточно показать, что $\pi_k = \lim_{M \rightarrow \infty} \pi_{k,M}$. Как и раньше, интуитивно это понятно, но мы покажем это строго. Пусть A_k — событие, состоящее в том, что найдётся такое M , что человек, имея в начале k рублей, разорится раньше, чем накопит M рублей. Понятно, что $\pi_k = \mathbb{P}(A_k)$. Кроме того, рассмотрим события $A_{k,M}$ — событие, состоящее в том, что человек, имея в начале k рублей, разорится раньше, чем накопит M рублей (для конкретного M). Тогда

$$A_k = \bigcup_{M=k+1}^{\infty} A_{k,M} \text{ и } A_{k,M} \subseteq A_{k,M+1}.$$

По теореме непрерывности вероятности получаем

$$\pi_k = \mathbb{P}(A_k) = \mathbb{P}\left(\bigcup_{M=k+1}^{\infty} A_{k,M}\right) = \lim_{M \rightarrow \infty} \mathbb{P}(A_{k,M}) = \lim_{M \rightarrow \infty} \pi_{k,M}.$$

Итак, если $p > q$, то предел $\lim_{n \rightarrow \infty} p_{k,0}(n) = \left(\frac{q}{p}\right)^k$ зависит от k . \triangle

В заключение данного раздела зафиксируем основные моменты, связанные с понятием эргодичности для конечных и счетных марковских цепей.

Начнем с конечных цепей Маркова. Общая картина отражена на Рисунке 16. При этом, как уже было отмечено ранее,

1) в случае непрерывных марковских цепей и апериодичных дискретных марковских цепей $\lim_{t \rightarrow \infty} p(t) = \pi$, где $t \in \mathbb{R}_+$ или $t \in \mathbb{N}$,

2) в случае же периодических ОДМЦ предел нужно понимать в более слабом смысле⁷ (по Чезаро): $\lim_{n \rightarrow \infty} \frac{1}{n} \sum_{k=0}^{n-1} p(k) = \pi$.

Если состояние i не принадлежит единственному замкнутому классу эквивалентности S_* , то $\pi_i = 0$. Если же $i \in S_*$, то $\pi_i > 0$.

⁷Как известно из курса математического анализа, из обычной сходимости числовой последовательности следует и сходимость по Чезаро. Обратное в общем случае неверно.



Рис. 16. Эргодичность для конечных марковских цепей. Стрелки означают логические импликации.

Алгоритм анализа конечных марковских цепей на эргодичность.

1. Выделить классы эквивалентности.
2. Проверить единственность замкнутого класса S_* .

3. Найти стационарное (инвариантное) распределение на подцепи S_* , т.е. найти вектор $\tilde{\pi} \in \mathbb{R}^{|S_*|}$, что $\tilde{P}^T \tilde{\pi} = \tilde{\pi}$, $\sum_{i \in S_*} \tilde{\pi}_i = 1$, $\tilde{\pi}_i > 0$, $i \in S_*$ (не умаляя общности, здесь мы считаем, что состояния $1, 2, \dots, |S_*|$ образуют класс S_*), где $\tilde{P} \in \mathbb{R}^{|S_*| \times |S_*|}$, $\tilde{P}_{ij} = P_{ij} \ \forall i, j \in S_*$.

4. Предельное распределение (в смысле 1) или 2), указанных выше):

$$\lim_{t \rightarrow \infty} p_i(t) = \begin{cases} \tilde{\pi}_i, & \text{если } i \in S_*, \\ 0, & \text{иначе.} \end{cases}$$

Теперь перейдем к вопросу о счетных марковских цепях. Общая картина отражена на Рисунке 17. Сходимость понимается в том же смысле, как для конечных марковских цепей.



Рис. 17. Эргодичность для счетных марковских цепей. Стрелки означают логические импликации.

Алгоритм анализа счетных марковских цепей на эргодичность полностью аналогичен соответствующему алгоритму для случая конечных марковских цепей за исключением пункта 2, который в счетном случае будет следующим (курсивом выделены отличия от случая конечной марковской цепи).

2.1. Проверить *существование* и единственность замкнутого класса S_* .

2.2. *Проверить конечность числа невозвратных состояний.*

Сравнение случаев конечных и счетных марковских цепей.

1) В конечных марковских цепях замкнутый класс эквивалентности всегда существует. Более того, любой конечный замкнутый класс является положительно возвратным. В счетных цепях может быть не так (см. Пример 6.2).

2) Если существует счетное число несущественных невозвратных состояний, цепь может остаться «жить» в этом «плохом» подмножестве состояний, не попав в замкнутый класс. Примеры с нарушением требования конечности числа невозвратных состояний: Пример 6.1, Пример 6.9.

3) Как для конечных, так и для счетных марковских цепей в случае, когда цепь разложима, финальное распределение всегда есть, однако в таком случае оно зависит от начального, поэтому цепь не является эргодической.

7. Непрерывные цепи Маркова

7.1. Базовые понятия и предположения

Начнем с обобщения определения 6.1 на случай непрерывного времени.

Определение 7.1. Случайная функция $\{\xi(t), t \geq 0\}$, принимающая при каждом t значения из множества $E = \{0, 1, \dots\}$, конечного или бесконечного, называется *марковским процессом с непрерывным временем и дискретным множеством значений* (или непрерывной цепью Маркова), если для любых $n \geq 2$, любых моментов времени $0 \leq t_1 \leq \dots \leq t_{n-1} \leq t_n$ и значений $x_1, \dots, x_n \in E$ выполняется равенство

$$\begin{aligned}\mathbb{P}(\xi(t_n) = x_n \mid \xi(t_{n-1}) = x_{n-1}, \dots, \xi(t_1) = x_1) &= \\ &= \mathbb{P}(\xi(t_n) = x_n \mid \xi(t_{n-1}) = x_{n-1}).\end{aligned}$$

Как и прежде, предполагается, что это равенство выполнено лишь в тех случаях, когда указанные условные вероятности существуют. Это равенство также называют *марковским свойством* непрерывной цепи Маркова. Множество E называется *множеством состояний*, а его элементы – *состояниями* цепи.

Определение 7.2. Вероятностью перехода из состояния $i \in E$ в состояние $j \in E$ непрерывной цепи Маркова называется функция двух аргументов

$$p_{i,j}(s, t) = \mathbb{P}(\xi(t) = j \mid \xi(s) = i), \quad 0 \leq s \leq t.$$

Набор чисел $P(s, t) = \{p_{i,j}(s, t)\}$ (конечный или бесконечный) образует *матрицу перехода*. Матрица перехода непрерывной цепи, как и матрица перехода дискретной цепи, обладает следующими очевидными свойствами:

- а) $\sum_{j \in E} p_{i,j}(s, t) = 1$ для всех $i \in E$ и $0 \leq s \leq t$,
- б) $p_{i,i}(t, t) = 1$ для всех $i \in E$ и $t \geq 0$,
- в) $p_{i,j}(t, t) = 0$ для всех $i \neq j$ и $t \geq 0$,
- г) справедливо уравнение Колмогорова–Чэпмена:

$$P(s, t) = P(s, u)P(u, t), \quad 0 \leq s \leq u \leq t.$$

Отметим, что уравнение Колмогорова–Чэпмена прямо вытекает из

формулы полной вероятности.

Определение 7.3. Вероятностью i -го состояния цепи $\xi(t)$ в момент $t \geq 0$ называется величина

$$p_i(t) = \mathbb{P}(\xi(t) = i).$$

Очевидно, что

$$p_i(t) \geq 0, \quad \sum_{i \in E} p_i(t) = 1$$

для любого момента $t \geq 0$. Набор вероятностей $p(t) = \{p_i(t)\}$ называется *распределением вероятностей состояний*. Распределение $p(t)$ удовлетворяет уравнению

$$p(t) = P^T(s, t)p(s), \quad 0 \leq s \leq t,$$

что, как и в случае дискретных цепей Маркова, является прямым следствием применения формулы полной вероятности и марковского свойства.

Определение 7.4. Непрерывная цепь Маркова с переходной матрицей P называется *однородной*, если для любых $s, t \geq 0$

$$P(s, s + t) = P(0, t).$$

Для однородных цепей мы введем также обозначение $P(t) = P(0, t)$, а элементы этой матрицы будем обозначать просто $p_{i,j}(t)$. Всюду далее, если не оговорено противное, непрерывные цепи Маркова будут предполагаться однородными.

Теперь, чтобы двигаться дальше и получать содержательные результаты, касающиеся непрерывных цепей Маркова, мы введем еще два дополнительных, базовых предположения.

Базовые предположения. Пусть дана цепь Маркова $\xi(t)$. Будем считать, что если в момент времени t процесс находится в состоянии i , то вероятность покинуть состояние i в промежуток времени $[t, t + \Delta t)$ равна $\lambda_i \Delta t + o(\Delta t)$, $\Delta t \rightarrow 0$. Кроме того, мы будем предполагать, что в момент выхода из состояния i процесс может попасть в произвольное состояние j с вероятностью $p_{i,j}$. Эту вероятность не следует путать с вероятностью перехода $p_{i,j}(t, s)$ из состояния i в состояние j на интервале времени $[t, s]$. Подчеркнем, что вероятности $p_{i,j}$ вообще не зависят от того, когда цепь в своей истории выходит из состояния i .

Эти предположения сразу подсказывают то, как следует себе представлять эволюцию такой непрерывной цепи Маркова во времени. Сна-

чала цепь находится в некотором состоянии $i \in E$. Находится она в этом состоянии некоторое время, имеющее показательное распределение $\text{Exp}(\lambda_i)$. По прошествии этого времени наступает момент скачка цепи в другое состояние. В этот момент скачка цепь может попасть в произвольное состояние $j \neq i$ с вероятностью $p_{i,j}$. После этого перехода цепь находится в состоянии j . В этом состоянии цепь пробудет случайное время, имеющее показательное распределение $\text{Exp}(\lambda_j)$, после чего наступит момент скачка. В этот момент цепь может попасть в произвольное состояние $k \neq j$ с вероятностью $p_{j,k}$ и так далее. Этот способ представления об эволюции цепи чрезвычайно удобен при численном моделировании непрерывной цепи Маркова и напоминает развитие во времени дискретной цепи. Вообще же стоит сказать, что базовые предположения о цепи, выдвинутые выше, можно заменить на более общие, из которых базовые предположения будут следовать. Эту последовательную теорию непрерывных цепей Маркова можно найти в классической монографии [62].

Разобьём промежуток времени $[0, t + \Delta t)$ на два интервала $[0, t)$ и $[t, t + \Delta t)$. С учетом базовых предположений по формуле полной вероятности мы можем записать

$$p_j(t + \Delta t) = \sum_{i \neq j} p_i(t) \lambda_i p_{i,j} \Delta t + (1 - \lambda_j \Delta t) p_j(t) + o(\Delta t), \quad \Delta t \rightarrow 0.$$

Здесь в основном члене учитываются слагаемые, когда произошло не более одного перехода, а слагаемые, соответствующие двум и более переходам учтены в $o(\Delta t)$. Разделив обе части уравнения на Δt и переходя к пределу $\Delta t \rightarrow 0$, получаем дифференциальные уравнения

$$\dot{p}_j(t) = -\lambda_j p_j(t) + \sum_{i \neq j} p_i(t) \lambda_i p_{i,j}, \quad (41)$$

где точка означает дифференцирование по времени t . Полученные уравнения называют *прямыми уравнениями Колмогорова–Феллера*.

Аналогично можно выписать и *обратные уравнения*, если формулу полной вероятности записать для интервалов $[0, \Delta t)$, $[\Delta t, t + \Delta t)$.

Дифференциальные уравнения выше являются линейными и однородными. Их вид можно упростить, если ввести матрицу $\Lambda = \|\Lambda_{i,j}\|_{i,j=1}^n$ с компонентами $\Lambda_{i,i} = -\lambda_i$ и $\Lambda_{i,j} = \lambda_i p_{i,j}$ для $i \neq j$; $n = |E| \leq \infty$. В таком случае можно просто записать

$$\dot{p}(t) = \Lambda^T p(t).$$

Матрица Λ называется *инфинитезимальной матрицей* цепи или *генератором*, а любой ее недиагональный элемент $\Lambda_{i,j}$ – *интенсивностью перехода* из состояния i в состояние j . Уравнения (41) называются *уравнениями Колмогорова–Фёллера*.

Заметим, что

$$\sum_{j \neq i} \Lambda_{i,j} = \sum_{j \neq i} \lambda_i p_{i,j} = \lambda_i = -\Lambda_{i,i}.$$

Это значит, что сумма всех элементов любой строки матрицы Λ равна нулю, а любой ее диагональный элемент равен с обратным знаком сумме других элементов в той же строке.

Матрица Λ (вместе с начальным распределением) полностью задает динамику непрерывной марковской цепи, то есть Λ задает $P(t)$. Справедлива следующая теорема.

Теорема 7.1 (Теорема 2.1.4 из [28]). Пусть матрица Λ такова, что

$$\begin{aligned} \Lambda_{i,i} < 0, \quad \Lambda_{i,j} \geq 0, \quad i \neq j, \\ \sum_j \Lambda_{i,j} = 0, \quad \sum_j |\Lambda_{i,j}| \leq C < \infty. \end{aligned}$$

Тогда для любого $t \geq 0$

а) ряд $\sum_{k=0}^{\infty} \frac{t^k \Lambda^k}{k!}$ сходится;

б) матричная экспонента $P(t) = e^{t\Lambda} = \sum_{k=0}^{\infty} \frac{t^k \Lambda^k}{k!}$ является стохастической матрицей;

в) $P(t)$ дифференцируемо по t , причем $\frac{dP(t)}{dt} = \Lambda P(t) = P(t)\Lambda$, $P(0) = I$.

В пособии рассматриваются только инфинитезимальные матрицы Λ , удовлетворяющие этой теореме.

Сгруппируем все полученные результаты в рамках одной теоремы.

Теорема 7.2 (Колмогоров). В однородных непрерывных цепях Маркова в базовых предположениях справедливы следующие уравнения:

$$\begin{aligned} \dot{P}(t) &= P(t)\Lambda, \quad P(0) = I, \\ \dot{P}(t) &= \Lambda P(t), \quad P(0) = I, \\ \dot{p}(t) &= \Lambda^T p(t), \end{aligned}$$

где Λ – инфинитезимальная матрица, $P(t)$ – матрица перехода, $p(t)$ –

распределение вероятностей состояний, I – единичная матрица. Решением первых двух уравнений является матричная экспонента

$$P(t) = \exp(t\Lambda).$$

Рассмотрим теперь несколько конкретных примеров. Непрерывные цепи Маркова удобно обозначать в виде ориентированных графов, в вершинах которых расположены состояния цепи, а веса ребер между состояниями равны интенсивностям перехода между состояниями (в дискретных цепях там стоит вероятность перехода за один шаг).

Пример 7.1. Записать уравнения Колмогорова–Феллера для процесса Пуассона с интенсивностью λ .

Решение. Процесс Пуассона удовлетворяет базовым предположениям с $\lambda_i = \lambda$ для всех $i \in E$ и

$$p_{i,j} = \begin{cases} 1, & \text{если } j = i + 1, \\ 0, & \text{иначе,} \end{cases} \quad \forall i \in E.$$

В таком случае уравнения Колмогорова–Феллера записываются в виде

$$\dot{p}_i(t) = -\lambda p_i(t) + \lambda p_{i+1}(t),$$

причём $p(0) = [1, 0, 0, \dots]^\top$. Инфинитезимальная матрица $\Lambda = \|\Lambda_{i,j}\|_{i,j=1}^\infty$ имеет следующий вид

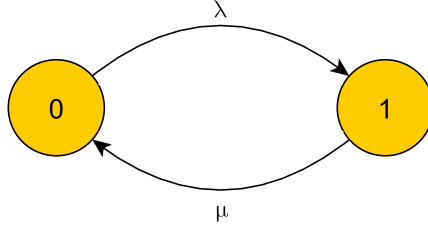
$$\Lambda = \begin{bmatrix} -\lambda & \lambda & 0 & 0 & 0 & \dots \\ 0 & -\lambda & \lambda & 0 & 0 & \ddots \\ 0 & 0 & -\lambda & \lambda & 0 & \ddots \\ \vdots & \ddots & \ddots & \ddots & \ddots & \ddots \end{bmatrix},$$

т.е. для элементов матрицы Λ справедлива следующая формула

$$\Lambda_{i,j} = \begin{cases} -\lambda, & \text{если } j = i, \\ \lambda, & \text{если } j = i + 1, \\ 0, & \text{иначе.} \end{cases} \quad \Delta$$

Пример 7.2. Найти распределение вероятностей состояний $p(t)$ и переходную матрицу $P(t)$ для следующей непрерывной цепи Маркова ($\lambda > 0, \mu > 0$)

Решение. В первую очередь выпишем матрицы Λ и Λ^\top для данной цепи. По условию задачи, $\Lambda_{0,1} = \lambda, \Lambda_{1,0} = \mu$. Так как $\Lambda_{0,0} + \Lambda_{0,1} = 0$, то



$\Lambda_{0,0} = -\lambda$. Аналогично, так как $\Lambda_{1,0} + \Lambda_{1,1} = 0$, то $\Lambda_{1,1} = -\mu$. Поэтому

$$\Lambda = \begin{bmatrix} -\lambda & \lambda \\ \mu & -\mu \end{bmatrix}, \quad \Lambda^\top = \begin{bmatrix} -\lambda & \mu \\ \lambda & -\mu \end{bmatrix}$$

Теперь запишем дифференциальное уравнение Колмогорова

$$\dot{p}(t) = \Lambda^\top p(t),$$

где $p(t) = [p_0(t), p_1(t)]^\top$. Это однородная линейная система дифференциальных уравнений и можно решить двумя способами.

Способ 1 (общий). Как известно, решение линейных систем уравнений представляет собой линейную комбинацию линейно-независимых решений. Линейно-независимые решения можно искать через собственные (и, быть может, присоединенные) векторы и собственные числа матрицы системы. Найдем собственные числа матрицы Λ^\top :

$$\begin{vmatrix} -\lambda - r & \mu \\ \lambda & -\mu - r \end{vmatrix} = r^2 + (\lambda + \mu)r = 0,$$

откуда $r_1 = 0$ и $r_2 = -(\lambda + \mu) < 0$. В действительности, для матрицы размера 2 даже не нужно решать квадратное уравнение для поиска собственных значений, так как одно собственное значение 0, а второе находится, зная след матрицы. Так как собственные числа различные, то собственных векторов будет достаточно, чтобы сформировать линейно-независимые решения. При $r = 0$ получаем

$$\Lambda^\top - rI = \begin{bmatrix} -\lambda & \mu \\ \lambda & -\mu \end{bmatrix},$$

откуда собственный вектор $v_1 = [\mu, \lambda]^\top$. При $r = -(\lambda + \mu)$ получаем

$$\Lambda^\top - rI = \begin{bmatrix} \mu & \mu \\ \lambda & \lambda \end{bmatrix},$$

откуда собственный вектор $v_2 = [1, -1]^\top$. Отсюда получаем общий вид решения

$$p(t) = C_1 v_1 + C_2 v_2 e^{-t(\lambda+\mu)} = \begin{bmatrix} C_1 \mu + C_2 e^{-t(\lambda+\mu)} \\ C_1 \lambda - C_2 e^{-t(\lambda+\mu)} \end{bmatrix}.$$

Пусть в начальный момент времени известно распределение $p(0) = [p_0(0), p_1(0)]^\top$. Получаем систему линейных уравнений относительно C_1 и C_2 :

$$\begin{cases} C_1 \mu + C_2 = p_0(0) \\ C_1 \lambda - C_2 = p_1(0) \end{cases} \Rightarrow C_1 = \frac{1}{\lambda + \mu}, \quad C_2 = \frac{\lambda p_0(0) - \mu p_1(0)}{\lambda + \mu}.$$

Значит, искомые вероятности

$$p_0(t) = \frac{\mu}{\lambda + \mu} + \frac{\lambda p_0(0) - \mu p_1(0)}{\lambda + \mu} e^{-t(\lambda+\mu)},$$

$$p_1(t) = \frac{\lambda}{\lambda + \mu} - \frac{\lambda p_0(0) - \mu p_1(0)}{\lambda + \mu} e^{-t(\lambda+\mu)}.$$

Способ 2 (простой). Запишем сначала уравнения по отдельности:

$$\dot{p}_0 = \mu p_1 - \lambda p_0$$

$$\dot{p}_1 = \lambda p_0 - \mu p_1$$

Затем воспользуемся равенством $p_0(t) + p_1(t) = 1$, которое выполнено в любой момент времени t , и сведем задачу к одному уравнению

$$\dot{p}_0 = -(\lambda + \mu)p_0 + \mu,$$

решение которого имеет вид

$$p_0(t) = C e^{-t(\lambda+\mu)} + \frac{\mu}{\lambda + \mu}.$$

Константа C находится из начального условия $p_0(0)$. Далее определя-

ется

$$p_1(t) = 1 - p_0(t).$$

Теперь перейдем к вычислению переходной матрицы $P(t)$. Для этого возьмем уравнения

$$\dot{P}(t) = P(t)Q$$

и заметим, что каждая строка $P_i(t)$ матрицы $P(t)$ удовлетворяет уравнениям

$$\dot{P}_i^\top(t) = \Lambda^\top P_i^\top(t).$$

Общий вид этих уравнений нам уже известен, и мы можем сразу написать

$$P_{0,0}(t) = \frac{\mu}{\lambda + \mu} + \frac{\lambda P_{0,0}(0) - \mu P_{0,1}(0)}{\lambda + \mu} e^{-t(\lambda + \mu)},$$

$$P_{0,1}(t) = \frac{\lambda}{\lambda + \mu} - \frac{\lambda P_{0,0}(0) - \mu P_{0,1}(0)}{\lambda + \mu} e^{-t(\lambda + \mu)},$$

$$P_{1,0}(t) = \frac{\mu}{\lambda + \mu} + \frac{\lambda P_{1,0}(0) - \mu P_{1,1}(0)}{\lambda + \mu} e^{-t(\lambda + \mu)},$$

$$P_{1,1}(t) = \frac{\lambda}{\lambda + \mu} - \frac{\lambda P_{1,0}(0) - \mu P_{1,1}(0)}{\lambda + \mu} e^{-t(\lambda + \mu)}.$$

Теперь остается вспомнить, что $P_{0,0}(0) = P_{1,1}(0) = 1$, $P_{0,1}(0) = P_{1,0}(0) = 0$, тогда

$$P_{0,0}(t) = \frac{\mu}{\lambda + \mu} + \frac{\lambda}{\lambda + \mu} e^{-t(\lambda + \mu)},$$

$$P_{0,1}(t) = \frac{\lambda}{\lambda + \mu} - \frac{\lambda}{\lambda + \mu} e^{-t(\lambda + \mu)},$$

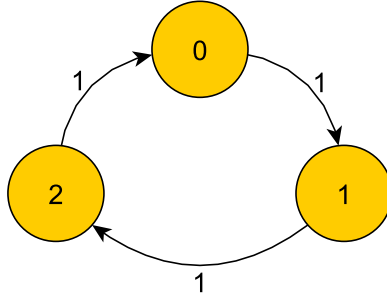
$$P_{1,0}(t) = \frac{\mu}{\lambda + \mu} - \frac{\mu}{\lambda + \mu} e^{-t(\lambda + \mu)},$$

$$P_{1,1}(t) = \frac{\lambda}{\lambda + \mu} + \frac{\mu}{\lambda + \mu} e^{-t(\lambda + \mu)}. \triangle$$

Пример 7.3. Найти распределения вероятностей состояний $p(t)$ и переходную матрицу $P(t)$ для следующей непрерывной цепи Маркова

Решение. Выпишем матрицы Λ и Λ^\top данной цепи

$$\Lambda = \begin{bmatrix} -1 & 1 & 0 \\ 0 & -1 & 1 \\ 1 & 0 & -1 \end{bmatrix}, \quad \Lambda^\top = \begin{bmatrix} -1 & 0 & 1 \\ 1 & -1 & 0 \\ 0 & 1 & -1 \end{bmatrix},$$



составим характеристическое уравнение:

$$\begin{bmatrix} -1-\lambda & 0 & 1 \\ 1 & -1-\lambda & 0 \\ 0 & 1 & -1-\lambda \end{bmatrix} = -(1+\lambda)^3 + 1 = 0$$

и найдем собственные числа

$$\lambda_1 = 0, \quad \lambda_2 = -\frac{3}{2} + i\frac{\sqrt{3}}{2}, \quad \lambda_3 = -\frac{3}{2} - i\frac{\sqrt{3}}{2}.$$

Так как все собственные числа различные, то общий вид уравнения

$$\dot{p}(t) = \Lambda^\top p(t)$$

будет выглядеть следующим образом:

$$p(t) = C_1 v_1 + C_2 \operatorname{Re} (v_2 e^{t\lambda_2}) + C_3 \operatorname{Im} (v_2 e^{t\lambda_2}),$$

где v_1 и v_2 – собственные векторы, отвечающие собственным значениям λ_1 и λ_2 , соответственно. Явное выражение для $p(t)$ можно получить двумя способами.

Способ 1 (общий). Найдем все собственные векторы. При $\lambda = 0$

$$\Lambda^\top - \lambda I = \begin{bmatrix} -1 & 0 & 1 \\ 1 & -1 & 0 \\ 0 & 1 & -1 \end{bmatrix}$$

откуда собственный вектор $v_1 = [1, 1, 1]^\top$. Для $\lambda = -\frac{3}{2} + i\frac{\sqrt{3}}{2}$ введем

обозначение $\rho = 1 + \lambda = e^{2\pi i/3}$, тогда

$$\begin{aligned}\Lambda^\top - \lambda I &= \begin{bmatrix} -\rho & 0 & 1 \\ 1 & -\rho & 0 \\ 0 & 1 & -\rho \end{bmatrix} \sim \begin{bmatrix} 1 & 0 & -\rho^{-1} \\ 1 & -\rho & 0 \\ 0 & 1 & -\rho \end{bmatrix} \sim \begin{bmatrix} 1 & 0 & -\rho^{-1} \\ 0 & -\rho & \rho^{-1} \\ 0 & 1 & -\rho \end{bmatrix} \\ &\sim \begin{bmatrix} 1 & 0 & -\rho^{-1} \\ 0 & 1 & -\rho^{-2} \\ 0 & 1 & -\rho \end{bmatrix} \sim [-\rho + \rho^{-2} = 0] \sim \begin{bmatrix} 1 & 0 & -\rho^{-1} \\ 0 & 1 & -\rho^{-2} \\ 0 & 0 & 0 \end{bmatrix},\end{aligned}$$

откуда $v_2 = [\rho^{-1}, \rho^{-2}, 1]^\top$, или можно взять $v_2 = [\rho, 1, \rho^2]^\top$. Далее,

$$v_2 e^{t\lambda_2} = \begin{bmatrix} -\frac{1}{2} + i\frac{\sqrt{3}}{2} \\ 1 \\ -\frac{1}{2} - i\frac{\sqrt{3}}{2} \end{bmatrix} e^{-\frac{3}{2}t} \left(\cos \frac{\sqrt{3}}{2}t + i \sin \frac{\sqrt{3}}{2}t \right)$$

откуда

$$\operatorname{Re}(v_2 e^{t\lambda_2}) = e^{-\frac{3}{2}t} \left(\begin{bmatrix} -1/2 \\ 1 \\ -1/2 \end{bmatrix} \cos \frac{\sqrt{3}}{2}t + \begin{bmatrix} -\sqrt{3}/2 \\ 0 \\ \sqrt{3}/2 \end{bmatrix} \sin \frac{\sqrt{3}}{2}t \right),$$

$$\operatorname{Im}(v_2 e^{t\lambda_2}) = e^{-\frac{3}{2}t} \left(\begin{bmatrix} \sqrt{3}/2 \\ 0 \\ -\sqrt{3}/2 \end{bmatrix} \cos \frac{\sqrt{3}}{2}t + \begin{bmatrix} -1/2 \\ 1 \\ -1/2 \end{bmatrix} \sin \frac{\sqrt{3}}{2}t \right).$$

Отсюда можно получить выражение для распределения вероятностей $p(t)$. Остается лишь воспользоваться начальным условием $p(0)$ для поиска C_1 , C_2 и C_3 .

Способ 2 (простой). Найдём собственный вектор $v_1 = [1, 1, 1]^\top$, это было сделано в предыдущем пункте. Далее, так как $\operatorname{Re}(\lambda_{2,3}) < 0$, то в пределе

$$p(t) \rightarrow C_1 \cdot \begin{bmatrix} 1 \\ 1 \\ 1 \end{bmatrix}.$$

Но так как сумма компонент вектора $p(t)$ равна 1 для любого t , то же самое справедливо и для предела. Значит $C_1 = 1/3$, причем независимо от начального распределения $p(0)$. Далее заметим, что решение может быть представлено в виде

$$p(t) = C_1 + C_2 \cdot e^{-\frac{3}{2}t} \cos \frac{\sqrt{3}}{2}t + C_3 \cdot e^{-\frac{3}{2}t} \sin \frac{\sqrt{3}}{2}t$$

с некоторыми постоянными векторами C_1 , C_2 и C_3 , причем мы уже нашли $C_1 = [1/3, 1/3, 1/3]^\top$. Но тогда в начальный момент времени

$$p(0) = C_1 + C_2 \Rightarrow C_2 = \begin{bmatrix} p_0(0) - 1/3 \\ p_1(0) - 1/3 \\ p_2(0) - 1/3 \end{bmatrix}.$$

Константу C_3 находим из соотношения

$$\dot{p}(0) = \Lambda^\top p(0) = \begin{bmatrix} p_2(0) - p_0(0) \\ p_0(0) - p_1(0) \\ p_1(0) - p_2(0) \end{bmatrix} = -\frac{3}{2}C_2 + \frac{\sqrt{3}}{2}C_3$$

откуда получаем

$$C_3 = \frac{2}{\sqrt{3}}\dot{p}(0) + \sqrt{3} \cdot C_2.$$

Что касается компонент переходной матрицы, то как мы уже поняли ранее, ее строки удовлетворяют тем же самым дифференциальным уравнениям, что и $p(t)$, а значит вид решения для них тот же самый. Отличие будет лишь в том, что надо воспользоваться начальным условием $P(0) = I$ и соотношением $\dot{P}(0) = P(0)\Lambda = \Lambda$ для определения констант интегрирования. \triangle

7.2. Классификация состояний

Перейдем теперь к классификации состояний непрерывной цепи Маркова. Сделать это можно аналогично тому, как это делалось для дискретных цепей Маркова (см., например, [62]).

Определение 7.5. Состояния $k, j \in E$ называются *сообщающимися*, если

$$(\exists t > 0 : p_{k,j}(t) > 0) \wedge (\exists \tau > 0 : p_{j,k}(\tau) > 0).$$

Иначе состояния $k, j \in E$ называются *несообщающимися*:

$$(\forall t > 0 p_{k,j}(t) = 0) \vee (\forall \tau > 0 p_{j,k}(\tau) = 0).$$

Определение 7.6. Состояние $k \in E$ называется *несущественным*, если

$$\exists j \in E : (\exists t > 0 p_{k,j}(t) > 0 \wedge \forall \tau \geq 1 p_{j,k}(\tau) = 0).$$

Иначе состояние $k \in E$ называется *существенным*:

$$\forall j \in E \quad (\forall t > 0 \quad p_{k,j}(t) = 0) \vee (\exists \tau > 0 \quad p_{j,k}(\tau) > 0).$$

Определение 7.7. Состояние $k \in E$ называется *возвратным*, если

$$\mathbb{P}(\omega : \{t : \xi(\omega, t) = k\} \text{ не ограничено}) = 1.$$

Состояние $k \in E$ называется *невозвратным*, если

$$\mathbb{P}(\omega : \{t : \xi(\omega, t) = k\} \text{ не ограничено}) = 0.$$

Определение 7.8. Состояние $k \in E$ называется *нулевым*, если

$$\lim_{t \rightarrow \infty} p_{k,k}(t) = 0.$$

Иначе состояние k называется *ненулевым*.

Заметим, что для непрерывных цепей Маркова понятия периодического состояния нет.

Для непрерывных цепей Маркова известен критерий возвратности состояния, аналогичный критерию для дискретных цепей Маркова.

Теорема 7.3 (критерий возвратности). Состояние $k \in E$ является возвратным тогда и только тогда, когда

$$\int_0^{+\infty} p_{k,k}(t) dt = +\infty.$$

С доказательством этой теоремы ознакомиться здесь [28, Теорема 2.7.11, §2.7, Глава 2] или в [62].

Определение 7.9. Непрерывная цепь Маркова называется *неразложимой*, если все ее состояния сообщаются.

Определение 7.10. Распределение $\pi(t)$ называется *стационарным*, если

$$\forall t \geq 0 \quad \pi = P^\top(t)\pi,$$

или $\dot{\pi}(t) = 0 \Leftrightarrow \Lambda^\top \pi = 0$. Уравнения $\Lambda^\top \pi = 0$ называются *алгебраическими уравнениями Колмогорова*.

Иными словами, стационарное распределение – собственный вектор матрицы Λ^\top для собственного значения 0, удовлетворяющий условиям нормировки $\sum_{k \geq 1} \pi_k = 1$ и неотрицательности компонент. Как и было уже сказано, 0 всегда является собственным значением для матриц Λ и Λ^\top . Но так же, как и в случае дискретных марковских цепей, со-

ответствующий собственный вектор может не удовлетворять условию нормировки (такая ситуация может возникнуть только для цепей со счетным числом состояний).

7.3. Эргодические непрерывные цепи Маркова

Теорема 7.4. (см. [28, Теорема 2.8.1]) В непрерывных цепях Маркова всегда существуют пределы

$$\lim_{t \rightarrow \infty} p_{i,j}(t) = p_{i,j}^*.$$

Определение 7.11. Непрерывная однородная цепь Маркова называется *сильно эргодической*, если для любого состояния $j \in E$ существует не зависящий от состояния $i \in E$ положительный предел

$$\lim_{t \rightarrow \infty} p_{i,j}(t) = p_j^* > 0.$$

Несложно заметить, что если непрерывная однородная цепь Маркова сильно эргодическая, то стационарное распределение π единственное и $p^* = \pi$.

Следствием эргодических теорем из предыдущего раздела является

Теорема 7.5 (эргодическая теорема). Для непрерывной однородной цепи Маркова с конечным числом состояний следующие утверждения эквивалентны:

а) цепь сильно эргодична, т.е. для любых состояний i, j $\lim_{t \rightarrow \infty} p_{i,j}(t) = \pi_j > 0$;

б) существует такое t_0 , что все элементы матрицы $P(t_0)$ положительны;

в) существует единственное стационарное распределение, все компоненты которого положительны.

Кроме того, для сильно эргодической цепи выполнено следующее:

а) для любого начального распределения и для любого $j \in E$ имеет место сходимость $p_j(t) \rightarrow \pi_j$ при $t \rightarrow \infty$;

б) для любого начального распределения и для любого $j \in E$

$$\frac{1}{T} \int_0^T \mathbf{I}(\xi(s) = j) ds \xrightarrow{\text{н.н.}} \pi_j, \quad T \rightarrow \infty.$$

Замечание. В случае конечных непрерывных цепей для сильной эргодичности необходимо и достаточно неразложимости, т.е. не нужна апериодичность, которую к тому же и непонятно как в непрерывном времени и определять. Подробности можно найти в конце раздела 6. В частности, отметим, что Теорема 6.13 верна и в случае марковских цепей с непрерывным временем. Более того, все результаты раздела 6 переносятся на непрерывные однородные марковские цепи без изменения, за исключением отсутствия необходимости требовать апериодичность. Сходимость в непрерывном времени всегда имеет место в обычном смысле (не только по Чезаро).

Замечание. Стоит отметить, что классификация состояний непрерывных цепей эквивалентна классификации состояний соответствующей дискретной цепи скачков. Цепь скачков соответствующая непрерывной марковской цепи с генератором Λ – это дискретная марковская цепь на том же множестве состояний, матрица переходных вероятностей P имеет нулевые диагональные элементы, а вне диагонали $i \neq j$ $p_{i,j} = \Lambda_{i,j}/\Lambda_i$, $\Lambda_i = \sum_{k \neq i} \Lambda_{i,k}$. Например, если непрерывная цепь задается стохастическим графом, как на рисунке 18, то соответствующая дискретная цепь – простое блуждание на полуоси с отражающим 0-состоянием и вероятностями шага вправо $\lambda/(\lambda + \mu)$ и влево $\mu/(\lambda + \mu)$. При $\lambda/(\lambda + \mu) > 1/2$, т.е. $\lambda > \mu$ цепь невозвратна, а значит все состояния нулевые, при $\lambda/(\lambda + \mu) = 1/2$, т.е. $\lambda = \mu$ цепь возвратна, но все состояния нулевые (нуль-возвратность, то есть время возвращения имеет бесконечное математическое ожидание), и при $\lambda/(\lambda + \mu) < 1/2$, т.е. $\lambda < \mu$ существует стационарное распределение и цепь возвратна с ненулевыми состояниями (положительная возвратность) (см. пример 6.6).

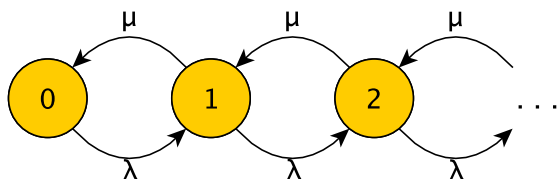


Рис. 18. Процесс рождения/гибели с параметрами λ/μ .

В качестве примера использования марковских цепей в прикладных областях рассмотрим задачи из теории систем массового обслуживания (СМО).

Пример 7.4. Пусть имеется N серверов и входной поток заявок, который предполагается пуассоновским с параметром λ . Каждая заявка вне зависимости от остальных, поступив в систему, обслуживается любым из свободных серверов в течении случайного времени, распределенного по показательному закону с параметром μ , или безвозвратно покидает систему, если свободных серверов нет. Пусть $X(t)$ – марковская цепь на множестве состояний S , равных числу занятых серверов, или иначе говоря, числу заявок в системе, т.е. $S = \{0, 1, \dots, N\}$. Требуется найти предельное распределение числа заявок в системе. Стохастический граф для этой задачи представлен на рисунке 19.

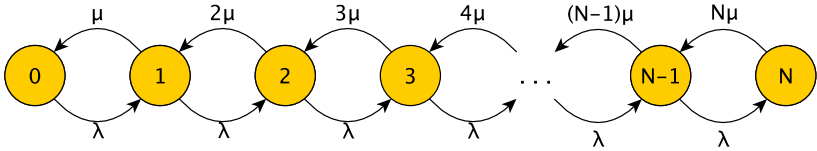


Рис. 19. К примеру 7.4.

Действительно, если в текущий момент времени в системе $k \leq N$ заявок, каждая из них имеет остаточное время обслуживания – показательное с тем же параметром μ (в силу свойства отсутствия памяти у показательного закона). Минимум из k независимых показательных случайных величин имеет также показательный закон с суммарной интенсивностью, то есть в нашем случае $k\mu$.

Так как цепь конечна и неразложима, то согласно теореме 7.5 и замечания к ней существует предельное распределение, которое совпадает с единственным стационарным распределением, которое находится из решения $\Lambda^T \pi = 0$, $\sum_{j=0}^N \pi_j = 1$, $\pi_j \geq 0$. Легко проверить, что решением является неполное пуассоновское распределение

$$\pi_j = \left(\sum_{k=0}^N \frac{(\lambda/\mu)^k}{k!} \right)^{-1} \frac{(\lambda/\mu)^j}{j!}.$$

Можно этой задаче дать немного другую интерпретацию. Пусть серверы – это служащие некоторой компании, заявки – клиенты. Каждый обслуженный клиент (есть еще клиенты, которые, если не могут сразу переговорить с представителем компании, то больше не придут) приносит доход компании в A рублей. Заработная плата служащего составляет B рублей в час. Считается, что параметры λ^{-1} и μ^{-1}

имеют единицы измерения часы. Требуется найти оптимальное число служащих.

Будем считать, что директор компании рассчитывает доход своей фирмы в предположении длительной ее работы. Тогда согласно эргодической теоремы предельное распределение занятых служащих совпадает со стационарным, и число клиентов, обслуженных в течение часа можно оценить, как $\sum_{j=1}^N j\pi_j$. Доход компании в течение часа составляет $J(N) = A \sum_{j=1}^N j\pi_j - BN$. Остается решить задачу оптимизации $J(N) \rightarrow \max$, учитывая, что $\pi_j := \pi_j(N)$. \triangle

Пример 7.5. Пусть на остановку приходят автобусы согласно пуассоновскому процессу с параметром μ . Поток пассажиров, приходящих на остановку, тоже считается пуассоновским с параметром λ и независимым от прихода автобусов. Предполагается, что автобус, подошедший к остановке, забирает всех пассажиров, ожидающих транспорта. Требуется найти предельное распределение числа пассажиров, ожидающих на остановке автобуса. Для решения задачи рассмотрим марковскую цепь $X(t)$, где $X(t) \in \{0, 1, 2, \dots\}$ – число людей на остановке. Стохастический граф, описывающий динамику цепи представлен на рисунке 20.

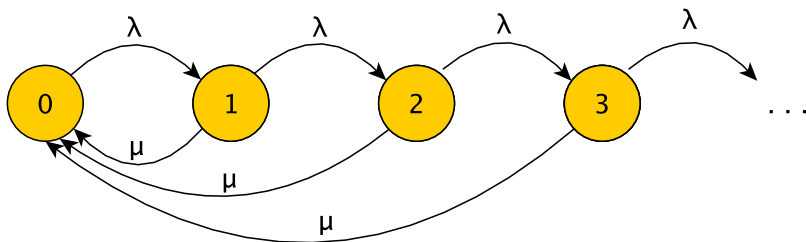


Рис. 20. К примеру 7.5.

Это пример счетной цепи. Легко проверить, что геометрическое распределение $\pi_j = \frac{\lambda+\mu}{\mu} \left(\frac{\lambda}{\lambda+\mu} \right)^j$ является стационарным распределением. С учетом неразложимости оно будет единственным и согласно теореме 7.5 это и будет предельным распределением. \triangle

Очень важный класс цепей образуют *процессы гибели и рождения*. По определению, это цепи со стохастическим графом как на рисунке 21.

Известны формулы для вычисления стационарного распределения

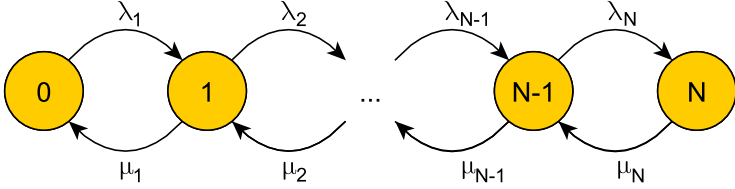


Рис. 21. Стохастический граф процесса гибели и рождения.

состояний таких процессов:

$$\pi_0 = \left(1 + \frac{\lambda_1}{\mu_1} + \frac{\lambda_1 \lambda_2}{\mu_1 \mu_2} + \dots + \frac{\lambda_1 \dots \lambda_N}{\mu_1 \dots \mu_N} \right)^{-1},$$

$$\pi_k = \frac{\lambda_k}{\mu_k} \pi_{k-1}, \quad k = 1, \dots, N. \quad \triangle$$

7.4. Поведение цепи и время возвращения

В заключение данного раздела приведем несколько более формальную сторону факта о том, как ведет себя непрерывная цепь Маркова при базовых предположениях.

Введем для состояния $i \in E$ на множестве $\Omega_i = \{\omega : \xi(\omega, 0) = i\}$ случайную величину

$$\tau_i(\omega) = \inf\{t : t > 0, \xi(\omega, t) \neq i\}.$$

Она называется *моментом первого выхода* из состояния i . Тогда если $\lambda_i = -\Lambda_{i,i} < \infty$ (в конечных цепях в базовых предположениях это выполнено), то

$$\mathbb{P}(\tau_i \geq t \mid \xi(0) = i) = e^{-\lambda_i t}, \quad t \geq 0,$$

т.е. время, проведенное в каждом состоянии цепи, имеет показательное распределение с параметром λ_i . Поэтому среднее время пребывания в состоянии i есть λ_i^{-1} .

Введем на $\Omega_i = \{\omega : \xi(\omega, 0) = i\}$ случайную величину

$$\eta_i(\omega) = \xi(\omega, \tau_i(\omega)).$$

Это состояние, в котором окажется цепь после прыжка из состояния

i . Тогда в наших обозначениях

$$\mathbb{P}(\eta_i = j \mid \xi(0) = i) = \frac{(1 - \delta_{ij})\Lambda_{i,j}}{\Lambda_i} = p_{i,j},$$

где δ_{ij} – символ Кронекера. Это – вероятность того, что после состояния i цепь примет состояние j .

Введем теперь на множестве $\Omega_i = \{\omega : \xi(\omega, 0) = i\}$ случайные величины

$$\alpha_{ij}(\omega) = \inf\{t : t > \tau_i(\omega), \xi(\omega, t) = j\}, \quad j \in E.$$

Оказывается, что если состояние i возвратное и для него $0 < \lambda_i < \infty$ (все это выполнено для произвольного состояния в неразложимой конечной цепи), то

$$\lim_{t \rightarrow \infty} p_{i,i}(t) = \frac{1}{\Lambda_i \mathbb{E}(\alpha_{ii} \mid \Omega_i)}.$$

Этой формулой можно пользоваться для того, чтобы в сильно эргодической цепи вычислить среднее время возвращения в состояние i , т.е.

$$\mathbb{E}(\alpha_{ii} \mid \Omega_i) = \frac{1}{\Lambda_i \pi_i}.$$

8. Непрерывные процессы Маркова

8.1. Уравнения Колмогорова

Определение 8.1. Случайный процесс $X(t), t \in \mathbb{R}$ называется *марковским процессом*, если $\forall n \in \mathbb{N} \forall t_1 < t_2 < \dots < t_n < t_{n+1} \forall x_n \in \mathbb{R}$ и для любых борелевских множеств $B_1, B_2, \dots, B_{n-1}, B_{n+1}$ выполняется

$$\begin{aligned} \mathbb{P}(X(t_{n+1}) \in B_{n+1} \mid X(t_n) = x_n, X(t_{n-1}) \in B_{n-1}, \dots, X(t_1) \in B_1) \\ = \mathbb{P}(X(t_{n+1}) \in B_{n+1} \mid X(t_n) = x_n) \end{aligned}$$

Говоря неформальным языком, данное определение можно проинтерпретировать следующим образом: марковский процесс — это случайный процесс, у которого «будущее» определяется только «настоящим» и не зависит от «прошлого».

Пример 8.1. Любой процесс Леви является марковским процессом, что гарантирует свойство независимости приращений. В частности, винеровский и пуассоновский процессы являются марковскими.

Оставшуюся часть данного раздела мы посвятим изучению марковских процессов с непрерывным временем и *континуальным* числом состояний, а именно, мы приведем так называемое (прямое) *уравнение Колмогорова–Фоккера–Планка* и *обратное уравнение Колмогорова–Фоккера–Планка* (в попятном/обратном времени), на которые можно смотреть, как на обобщения и следствия уравнений Колмогорова–Феллера и Колмогорова–Чэпмена.

Рассмотрим условную функцию распределения

$$F_X(x, t \mid x_0, t_0) = \mathbb{P}(X(t) < x \mid X(t_0) = x_0)$$

и условную плотность распределения (в предположении, что она существует)

$$p_X(x, t \mid x_0, t_0) = \frac{d}{dx} F_X(x, t \mid x_0, t_0).$$

При выводе уравнения Колмогорова–Феллера мы пользовались формулой полной вероятности

$$\begin{aligned} \mathbb{P}(X(t) = j \mid X(0) = i) &=_{t_1 < t} \\ \sum_k \mathbb{P}(X(t_1) = k \mid X(0) = i) \mathbb{P}(X(t) = j \mid X(t_1) = k), \end{aligned}$$

которая в случае однородных марковских цепей эквивалентна очевид-

ному равенству

$$P^t = P^{t_1} P^{t-t_1},$$

где P — матрица переходных вероятностей. Отметим, что момент времени t_1 можно выбрать произвольным из интервала $(0, t)$, а суммирование ведётся по всем возможным состояниям. Данный подход легко переносится и на случай континуального числа состояний: обуславливая функцию распределения по всем возможным состояниям $x_1 \in \mathbb{R}$ в промежуточный момент времени t_1 , получаем уравнение

$$\begin{aligned} F_X(x, t | x_0, t_0) &= \int_{\mathbb{R}} F_X(x, t | x_1, t_1) d_{x_1} F_X(x_1, t_1 | x_0, t_0) \\ &= \int_{\mathbb{R}} F_X(x, t | x_1, t_1) p_X(x_1, t_1 | x_0, t_0) dx_1. \end{aligned}$$

Дифференцируя левую и правую часть предыдущего равенства по x , получаем непрерывный аналог уравнений Колмогорова–Феллера и Колмогорова–Чэпмена

$$p_X(x, t | x_0, t_0) = \int_{\mathbb{R}} p_X(x, t | x_1, t_1) p_X(x_1, t_1 | x_0, t_0) dx_1. \quad (42)$$

Теорема 8.1 (обратное уравнение Колмогорова–Фоккера–Планка). Пусть $X(t)$ — марковский процесс с непрерывным временем и континуальным числом состояний. Кроме того, пусть выполняются следующие условия:

- 1) $\exists p_X(x, t | x_0, t_0) = \frac{d}{dx} F_X(x, t | x_0, t_0).$
- 2) $\exists \lim_{\Delta t \rightarrow 0} \frac{1}{\Delta t} \int_{\mathbb{R}} (y - x)^3 p_X(y, t + \Delta t | x, t) dy = 0.$
- 3) $\exists \lim_{\Delta t \rightarrow 0} \frac{1}{\Delta t} \int_{\mathbb{R}} (y - x)^2 p_X(y, t + \Delta t | x, t) dy = \sigma^2(t, x) \geq 0 \ \forall x, t.$
- 4) $\exists \lim_{\Delta t \rightarrow 0} \frac{1}{\Delta t} \int_{\mathbb{R}} (y - x) p_X(y, t + \Delta t | x, t) dy = a(t, x) \ \forall x, t.$

Тогда выполняется *обратное уравнение Колмогорова–Фоккера–Планка*:

$$\begin{aligned} -\frac{\partial p_X(x, t | x_0, t_0)}{\partial t_0} &= a(t_0, x_0) \frac{\partial p_X(x, t | x_0, t_0)}{\partial x_0} \\ &+ \frac{\sigma^2(t_0, x_0)}{2} \frac{\partial^2 p_X(x, t | x_0, t_0)}{\partial x_0^2}. \end{aligned} \quad (43)$$

Доказательство. Разложим $p_X(x, t | x_1, t_1)$ как функцию от x_1 по формуле Тейлора с остаточным членом в форме Пеано в точке x_0 до членов третьего порядка малости включительно:

$$\begin{aligned} p_X(x, t | x_1, t_1) &= p_X(x, t | x_0, t_1) + \left. \frac{\partial p_X(x, t | x_1, t_1)}{\partial x_1} \right|_{x_1=x_0} \cdot (x_1 - x_0) \\ &\quad + \frac{1}{2!} \left. \frac{\partial^2 p_X(x, t | x_1, t_1)}{\partial x_1^2} \right|_{x_1=x_0} \cdot (x_1 - x_0)^2 \\ &\quad + \frac{1}{3!} \left. \frac{\partial^3 p_X(x, t | x_1, t_1)}{\partial x_1^3} \right|_{x_1=x_0} \cdot (x_1 - x_0)^3 + o((x_1 - x_0)^3). \end{aligned}$$

Подставляя полученное разложение в формулу (42), получим

$$\begin{aligned} p_X(x, t | x_0, t_0) &= p_X(x, t | x_0, t_1) \underbrace{\int_{\mathbb{R}} p(x_1, t_1 | x_0, t_0) dx_1}_1 \\ &\quad + \left. \frac{\partial p_X(x, t | x_1, t_1)}{\partial x_1} \right|_{x_1=x_0} \int_{\mathbb{R}} (x_1 - x_0) p_X(x_1, t_1 | x_0, t_0) dx_1 \\ &\quad + \left. \frac{\partial^2 p_X(x, t | x_1, t_1)}{2 \partial x_1^2} \right|_{x_1=x_0} \int_{\mathbb{R}} (x_1 - x_0)^2 p_X(x_1, t_1 | x_0, t_0) dx_1 \\ &\quad + o((t_1 - t_0)), \end{aligned}$$

где мы воспользовались свойством 2) из условия теоремы, чтобы записать члены, отвечающие за третий и более порядки малости, в виде $o(t_1 - t_0)$. Осталось перенести $p_X(x, t | x_0, t_1)$ в левую часть, поделить обе части на $t_1 - t_0$ и перейти к пределу при $t_1 \rightarrow t_0$, чтобы получить уравнение (43). \square

В условиях теоремы выше справедливо так же и *прямое уравнение Колмогорова–Фоккера–Планка*, которое мы приводим без доказательства:

$$\begin{aligned} \frac{\partial p_X(x, t | x_0, t_0)}{\partial t} &= - \frac{\partial}{\partial x} (a(t_0, x_0) p_X(x, t | x_0, t_0)) \\ &\quad + \frac{1}{2} \frac{\partial^2}{\partial x^2} (\sigma^2(t_0, x_0) p_X(x, t | x_0, t_0)). \end{aligned}$$

С доказательством можно ознакомиться в [24, Глава 10, §54] (*первое уравнение Колмогорова*).

Пример 8.2. Винеровский процесс удовлетворяет всем условиям теоремы, причём $a(t, x) = 0$ и $b(t, x) = 1$. Если взять $t_0 = 0, x_0 = X(t_0) = X(0) = 0$, то $p_X(x, t | x_0, t_0) = p_W(x, t)$ и из прямого уравнения Колмогорова–Фоккера–Планка следует, что

$$\frac{\partial p_W(x, t)}{\partial t} = \frac{1}{2} \frac{\partial^2 p_W(x, t)}{\partial x^2}. \triangle$$

Сделаем несколько замечаний относительно написанного выше.

Прежде всего, заметим, что вместо приведенный выше терминологии (обратное и прямое уравнение Колмогорова–Фоккера–Планка) используется и другая. В частности, говорят о первом и втором уравнении Колмогорова [24].

Также заметим, что для выписанных уравнений в частных производных для возможности их решения необходимо еще задать начальные / граничные условия. Для прямого уравнения задают следующее начальное условие (Коши):

$$p_X(x, t_0 | x_0, t_0) = \delta(x - x_0),$$

где $\delta(x)$ – дельта функция Дирака. Такое начальное условие вызывает сразу много вопросов, главный из которых: как понимать решение, если начальное условие обобщенная функция? Ключевую роль в ответе на этот вопрос играет линейность рассматриваемых уравнений и возможность их переписать в терминах $F_X(x, t_0 | x_0, t_0)$ [24]. Другой важный вопрос: можно ли задавать, какие-то другие начальные условия, задаваемые произвольными функциями распределения? Ответ на этот вопрос для прямого уравнения положительный. Только тогда требуется изменить обозначения и вместо $p_X(x, t_0 | x_0, t_0)$ или (в общем случае) $F_X(x, t_0 | x_0, t_0)$ писать просто $p_X(x)$ или $F_X(x)$, не подчеркивая в виде функции начальное условие.

8.2. Процесс Ито и формула Дынкина*

В конце раздела 2 был введен стохастический диффузионный процесс Ито, который является важным представителем рассматриваемого в этой главе класса марковских процессов в непрерывном времени с несчетным (континуальным) множеством состояний. Далее конспективно (без доказательств) будет продемонстрирована связь этих процессов (Ито) с изложенными выше результатами.

Определение 8.2. *Однородный по времени диффузионный процесс Ито* — это случайный процесс $X_t(\omega) = X(\omega, t) : \Omega \times [0, +\infty) \rightarrow \mathbb{R}^n$, удовлетворяющий стохастическому дифференциальному уравнению вида

$$dX_t = a(X_t)dt + \sigma(X_t)dW_t, \quad t \geq 0, \quad X_0 = x, \quad (44)$$

где W_t — n -мерный винеровский процесс (в каждой компоненте которого независимая реализация винеровского процесса), а векторная и матричная функции $a : \mathbb{R}^n \rightarrow \mathbb{R}^n$ и $\sigma : \mathbb{R}^n \rightarrow \mathbb{R}^{n \times n}$ — равномерно Липшицевы.

Определение 8.3. *Производящий (инфинитезимальный) оператор A однородного по времени диффузионного процесса Ито X_t определяется как*

$$Af(x) = \lim_{t \rightarrow 0+} \frac{\mathbb{E}^x f(X_t) - f(x)}{t}, \quad \mathbb{E}^x f(X_t) = \mathbb{E}(f(X_t) | X_0 = x), \quad x \in \mathbb{R}^n,$$

если этот предел существует.

Определение 8.4. Случайная величина τ называется *моментом остановки* (относительно случайного процесса $X_t = X(t)$), если для любого $t \geq 0$ событие $\{\tau \leq t\}$ измеримо относительно сигма-алгебры, порожденной $\{X_s\}_{0 \leq s \leq t}$.

В простейшем случае $\tau = t$ — не случайная величина. Нетривиальным примером является первый момент выхода случайного процесса из множества D

$$\tau_D = \inf \{t \geq 0 : X_t \notin D\}. \quad (45)$$

Следующая теорема является аналогом основной теоремы из математического анализа о связи интеграла и производной.

Теорема 8.2 (формула Дынкина). Пусть X_t — однородный по времени диффузионный процесс Ито, f — дважды непрерывно дифференцируемая функция с компактным носителем, τ — момент остановки, причём $\mathbb{E}^x \tau < \infty$. Тогда справедлива формула

$$\mathbb{E}^x (f(X_\tau)) = f(x) + \mathbb{E}^x \left(\int_0^\tau Af(X_s)ds \right). \quad (46)$$

Пусть X_t удовлетворяет стохастическому дифференциальному уравнению Ито (44). Тогда по теореме 7.3.3 [44]

$$Af = \sum_i a_i \frac{\partial f}{\partial x_i} + \frac{1}{2} \sum_{i,j} (\sigma \sigma^T)_{ij} \frac{\partial^2 f}{\partial x_i \partial x_j}.$$

Если f – дважды гладкая функция с компактным носителем (отлична от нуля на ограниченном множестве), то согласно формуле Дынкина можно ввести функцию

$$u(t, x) = \mathbb{E}^x (f(X_t)), \quad (47)$$

$$u(0, x) = f(x),$$

которая будет удовлетворять следующему уравнению

$$\frac{\partial u}{\partial t} = \mathbb{E}^x (Af(X_t)),$$

что, в свою очередь, можно переписать следующим образом (аналог обратного уравнения Колмогорова (–Фоккера–Планка))

$$\frac{\partial u}{\partial t} = \mathbb{E}^x (Af(X_t)) = A\mathbb{E}^x (f(X_t)) = Au,$$

см. теорему 8.1.1 [44].

Заметим также, что в введенных ранее обозначениях

$$p_X(x, t | x_0, t_0 = 0) = p_X(x, t | x_0)$$

имеем

$$\mathbb{E}^{x_0} (f(X_t)) = \int_{\mathbb{R}^n} f(x) p_X(x, t | x_0) dx.$$

Отсюда по формуле Дынкина получим

$$\int_{\mathbb{R}^n} f(x) p_X(x, t | x_0) dx = f(x_0) + \int_0^t \int_{\mathbb{R}^n} Af(x) p_X(x, s | x_0) dx ds.$$

Если продифференцировать это тождество по t и воспользоваться равенством (в L_2)

$$\langle A\phi, \psi \rangle = \langle \phi, A^*\psi \rangle,$$

где функции ϕ, ψ дважды гладкие и имеют компактный носитель, а

$$A^*\phi = - \sum_i \frac{\partial(a_i\phi)}{\partial x_i} + \frac{1}{2} \sum_{i,j} \frac{\partial^2(\sigma_{ij}\phi)}{\partial x_i \partial x_j},$$

то получим прямое уравнение Колмогорова (–Фоккера–Планка)

$$\frac{\partial p_X(x, t | x_0)}{\partial t} = A^* p_X(x, t | x_0).$$

В заключении этого раздела, следуя [44, Глава 9], покажем, как с помощью диффузионных процессов Ито решать краевые задачи для эллиптических уравнений

$$\begin{aligned} Au &= 0 \text{ в } D, \\ u &= g \text{ на } \partial D, \end{aligned}$$

с оператором A , определенным ранее. Рассмотрим, соответствующий A , диффузионный процесс X_t (44). Положим, подобно (47),

$$u(x) = \mathbb{E}^x (g(X_{\tau_D})), \quad (48)$$

где τ_D определяется согласно (45). Тогда по формуле Дынкина с $f(x) = u(x)$ при $x \in D$ и $0 \leq t \leq \tau_D$

$$\mathbb{E}^x (u(X_t)) = u(x) + \mathbb{E}^x \left(\int_0^t Au(X_s) ds \right).$$

Из определения (48) следует, что

$$\mathbb{E}^x (u(X_t)) = u(x).$$

Таким образом, для $0 \leq t \leq \tau_D$

$$\mathbb{E}^x (Au(X_t)) = 0.$$

Отсюда при некоторых дополнительных предположениях (матрица σ – положительно определенная) уже можно получить, что

$$Au = 0.$$

Осталось только заметить, что $u(x) = g(x)$ при $x \in \partial D$.

Следовательно, на формулу (48) можно смотреть, как на способ представления решения рассматриваемой краевой задачи для эллиптического уравнения. Представление (48) можно использовать для численного вычисления решения. Для этого траектории диффузионного процесса заменяются соответствующими случайными блужданиями (с соотношением размера скачков с шагом по времени соответствующим

диффузионному скейлингу из раздела 1.3), выпущенными из точки, в которой хочется оценить решение. Траектории блужданий отслеживаются до первого момента попадания на границу ∂D . Если взять достаточно много таких траекторий и считать, что масштаб скачков в блужданиях достаточно мал, то среднее арифметическое полученных значений функции g в точках ∂D , в которые пришли траектории, дает хорошую оценку оцениваемого значения (метод Монте-Карло).

В заключение данного раздела заметим, что здесь мы в основном исследовали марковские процессы в непрерывном времени с континуальным числом состояний на всем пространстве. Последний пример демонстрирует важность рассмотрения марковских процессов, «живущих» внутри множеств с поглощающей границей. В целом, следует отметить, что в приложениях большой интерес вызывают марковские процессы (в непрерывном и дискретном времени), которые живут на компактных множествах. В этом случае существование условной плотности вероятностей $p_X(x, t | x_0, t_0)$ обеспечивает эргодичность процесса. Это утверждение является аналогом эргодических теорем из предыдущих разделов – наличие плотности обеспечивает единственность стационарной меры, а компактность носителя – условие положительной возвратности, что достаточно для эргодичности в общем случае [37]. Приведем пару примеров.

В приложениях методов Монте-Карло важную роль играет возможность генерировать точки, равномерно распределенные в заданном конечномерном связном компакте в предположении, что задан граничный оракул для рассматриваемого компакта. Последнее означает, что для любой прямой такой оракул выдает отрезок из этой прямой, по которому прямая пересекается с компактом. С помощью такого оракула строится марковский процесс в дискретном времени с непрерывным множеством состояний (точки компакта): в текущем положении процесса равномерно и независимо выбирается направление, это направление и текущее положение задают уравнение прямой; граничный оракул по этому уравнению выдает отрезок; на отрезке равномерно и независимо выбирается новая точка, которая принимается за новое состояние процесса. Несложно понять, что инвариантной (стационарной) мерой здесь будет равномерная мера на компакте. Таким образом, после достаточно большого числа шагов (полиномиально зависящего от размерности пространства) можно гарантировать, что положение описываемого процесса будет с хорошей точностью равномерно распределено на компакте, независимо от точки старта. В действительности, по ходу итераций генерируется много точек, с похожими свойствами. Проблема только в том, что они зависимы между

собой. Однако корреляционная функция этого процесса (и любого другого марковского процесса в условиях эргодичности) экспоненциально убывает с увеличением числа шагов между сечениями⁸, поэтому при должном прореживании точек, генерируемых описанным процессом, можно получить не одну (конечную), а целый набор почти независимых точек, распределенных почти равномерно в заданном компакте. Описанный здесь алгоритм генерирования точек называется *Hit and Run* [87].

Второй пример связан с популярной в последние десятилетия теорией *случайных матриц*, см., например, [99, 100]. Пусть матрицы

$$G_1, \dots, G_n, \dots$$

независимы и одинаково распределены (с распределением, имеющим плотность π_G с финитным носителем). Требуется доказать, что существует (максимальный показатель Ляпунова)

$$\lambda_{\max} = \lim_{n \rightarrow \infty} \frac{1}{n} \ln \|G_n \cdot \dots \cdot G_1\|_2.$$

Введем $Y_n = G_n \cdot \dots \cdot G_1 X_0$. Положим $X_n = Y_n / \|Y_n\|_2$. Заметим, что $\{X_k\}$ – дискретный марковский процесс, множества состояний которого – единичная сфера (компактное множество). Далее следует заметить (см. п. 3.2 [37]), что

$$\lambda_{\max} = \lim_{n \rightarrow \infty} \frac{1}{n} \sum_{k=1}^n \ln \|G_k X_{k-1}\|_2.$$

При сделанных предположениях $\{X_k\}$ – эргодический марковский процесс, поэтому

$$\lambda_{\max} = \mathbb{E}_{\pi_G, \pi} (\ln \|GX\|_2),$$

где случайная матрица G распределена согласно плотности π_G , а независимый от нее случайный вектор X имеет плотность распределения π , где π – стационарное распределение для $\{X_k\}$.

⁸Показатель убывания пропорционален spectral gap – расстоянию между максимальным собственным значением оператора, отвечающего за переходные вероятности (это число всегда равно 1), и следующим (по величине модуля) собственным значением.

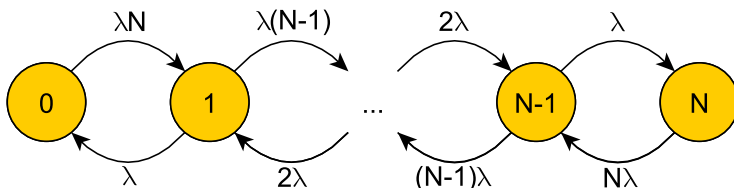
Приложения

А. Модель Эренфестов

В этом разделе на простейшем примере (модель Эренфестов) мы постараемся продемонстрировать основы теории макросистем. Более подробно о теории макросистем будет написано в следующем разделе.

Различают две модели Эренфестов: дискретную [6, 28] и непрерывную. Всюду в этом разделе мы будем рассматривать только непрерывную модель.

Определение А.1. *Непрерывной цепью Эренфестов* будем называть непрерывную цепь Маркова со следующим стохастическим графом:



Непрерывная цепь Эренфестов имеет конечное число состояний $N + 1$, причем интенсивности перехода между состояниями определяются формулами:

$$\lambda_{i,i+1} = \lambda(N - i), \quad 0 \leq i \leq N - 1,$$

$$\lambda_{i,i-1} = \lambda i, \quad 1 \leq i \leq N,$$

где $\lambda > 0$, и $\lambda_{i,j} = 0$ во всех остальных случаях.

Пример А.1. Найти для непрерывной цепи Эренфеста стационарное распределение, среднее время возвращения в состояние 0. Оценить предельную (по времени и количеству состояний N) вероятность отклонения состояния цепи от $N/2$.

Решение. Данная цепь является процессом гибели и рождения, в которой интенсивности $\lambda_k = \lambda(N - k + 1)$ и $\mu_k = \lambda k$, $k = 1, \dots, N$. Для вычисления стационарного распределения сначала заметим, что

$$\frac{\lambda_1 \dots \lambda_k}{\mu_1 \dots \mu_k} = \frac{N(N-1) \dots (N-k+1)}{k!} = C_N^k.$$

Отсюда получаем

$$\pi_0 = (1 + C_N^1 + \dots + C_N^N)^{-1} = 2^{-N}.$$

Далее получаем $\pi_k = 2^{-N} C_N^k$, $k = 1, \dots, N$. Итак, для произвольного состояния

$$\pi_k = 2^{-N} C_N^k = C_N^k \left(\frac{1}{2}\right)^k \left(\frac{1}{2}\right)^{N-k}, \quad k = 0, \dots, N$$

Это – биномиальное распределение с параметрами N и $p = 1/2$, т.е. $\text{Bi}(N, 1/2)$. При больших значениях N это распределение приближенно совпадает с распределением $N(N/2, N/4)$. Отсюда следует, что

$$\lim_{N \rightarrow \infty} \lim_{t \rightarrow \infty} \mathbb{P} \left(\frac{|\xi(t) - N/2|}{\sqrt{N}} \leq N_{\frac{1+\gamma}{2}}(0, 1) \right) = \gamma,$$

где $N_{\frac{1+\gamma}{2}}(0, 1)$ – это $(1 + \gamma)/2$ -квантиль распределения $N(0, 1)$. Например, если $\gamma = 0.99$, то $N_{\frac{1+\gamma}{2}}(0, 1) = 2.5758$.

Теперь найдем среднее время возвращения в состояние 0. Так как цепь является неразложимой и конечной, то она эргодическая и в частности $p_{0,0} \rightarrow \pi_0 > 0$. Из критерия возвратности следует, что это (и любое другое) состояние этой цепи является возвратным. Кроме того, $\Lambda_0 = -\Lambda_{0,0} = \lambda N$. Теперь введем момент времени выхода из состояния 0, $\tau_0(\omega) = \inf\{t : t > 0, \xi(\omega, t) \neq 0\}$ и время первого возвращения в состояние 0, $\alpha_{00}(\omega) = \inf\{t : t > \tau_0(\omega), \xi(\omega, t) = 0\}$. Тогда математическое ожидание α_{00} при условии $\Omega_0 = \{\omega : \xi(\omega, 0) = 0\}$ старта с него вычисляется по формуле (см. Теорему 12.3 на С. 289 в [62] или раздел 7 данного пособия)

$$\mathbb{E}(\alpha_{00} | \Omega_0) = \frac{1}{\Lambda_0 \pi_0} = \frac{2^N}{\lambda N}. \quad \triangle$$

Перейдем теперь к более глубокому изучению модели Эренфестов. Нас будет интересовать поведение макросистемы ($N \rightarrow \infty$) на продолжительных временах ($t \rightarrow \infty$) и ее равновесное состояние.

Пусть дана непрерывная цепь Эренфестов $\xi(t)$ с $N + 1$ состоянием. Рассмотрим N независимых непрерывных цепей Маркова η_i , $i = 1, \dots, N$ (см. Рисунок 22) с одинаковым начальным распределением

$\mathbb{P}(\eta_i(0) = 0)$. Тогда можно показать, что

$$\xi(t) \stackrel{d}{=} \sum_{i=1}^N \eta_i(t).$$

Отсюда следует, в частности, что

$$\mathbb{P}(\xi(t) = 0) = \prod_{i=1}^N \mathbb{P}(\eta_i(t) = 0) = \mathbb{P}(\eta_1(t) = 0)^N.$$

В примере А.1 мы выяснили, что при $t \rightarrow \infty$ вероятность $\mathbb{P}(\xi(t) = 0)$ сходится к $(1/2)^N$, следовательно, $\mathbb{P}(\eta_i(t) = 0) \rightarrow 1/2$ при $t \rightarrow \infty$ для любого $i = 1, \dots, N$.

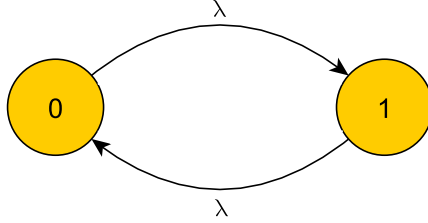


Рис. 22. Стохастический граф цепи Маркова η_i .

Теперь пусть $\nu_0(t) = 1 - \xi(t)/N$, $\nu_1(t) = \xi(t)/N$ — доли цепей η_i , которые в момент t находятся в состоянии 0 и в состоянии 1, соответственно. Тогда

$$\mathbb{P}(\nu_0(t) = c_1, \nu_1(t) = c_2) = \frac{N!}{(c_1 N)!(c_2 N)!} \mathbb{P}(\eta_1(t) = 0)^{c_1 N} \mathbb{P}(\eta_1(t) = 1)^{c_2 N}.$$

Перейдем к пределу при $t \rightarrow \infty$, и получим

$$\lim_{t \rightarrow \infty} \mathbb{P}(\nu_0(t) = c_1, \nu_1(t) = c_2) = \frac{N!}{(c_1 N)!(c_2 N)!} \frac{1}{2^N}.$$

Далее перейдем к пределу по $N \rightarrow \infty$ и, воспользовавшись формулой

Стирлинга $n! = n^n e^{-n} \sqrt{2\pi n} (1 + O(1/n))$, получим

$$\lim_{t \rightarrow \infty} \mathbb{P}(\nu_0(t) = c_1, \nu_1(t) = c_2) \approx \frac{2^{-N}}{\sqrt{2\pi c_1 c_2} \sqrt{N}} \frac{1}{c_1^{c_1 N} c_2^{c_2 N}},$$

откуда

$$\lim_{t \rightarrow \infty} \mathbb{P}(\nu_0(t) = c_1, \nu_1(t) = c_2) \approx \frac{2^{-N}}{\sqrt{2\pi c_1 c_2} \sqrt{N}} \exp(-NH(c_1, c_2)),$$

где $H(c_1, c_2) = -c_1 \ln c_1 - c_2 \ln c_2$.

Зададимся теперь вопросом, при каких c_1 и c_2 система оказывается равновесной. Под равновесием будем понимать такое состояние, т.е. такой вектор (c_1, c_2) , в малой окрестности которого концентрируется стационарная мера, т.е. вероятность принятия частотами $\nu_0(t)$ и $\nu_1(t)$ значений c_1 и c_2 при $t \rightarrow \infty$. Оценка этой вероятности при больших N выписана выше. Максимизация этого выражения при $c_1 \geq 0$, $c_2 \geq 0$, $c_1 + c_2 = 1$ равносильна минимизации функции $H(c_1, c_2)$ при тех же c_1, c_2 . Решением являются значения $c_1 = c_2 = 1/2$.

В более общих случаях макросистем, оценку стационарной меры при большом числе степеней свободы N удастся произвести с использованием теорем И.Н. Санова [50] о сходимости эмпирических мер на произвольных алфавитах (в нашем случае алфавитом являлось множество значений $\{0, 1\}$ цепей $\eta_i(t)$).

Интересно отметить, что функция $-H(c_1, c_2)$ (с минусом) оказывается функцией энтропии рассматриваемой системы, а равновесное состояние отвечает максимуму энтропии. Это проявление принципа максимума энтропии Больцмана–Джейнса охватывает и более общие случаи макросистем, см., например, [1] и следующий раздел.

Тот же результат можно получить, рассматривая пределы в обратном порядке: сначала по $N \rightarrow \infty$, затем по $t \rightarrow \infty$. А именно, предположим, что при $t = 0$ существует предел

$$\lim_{N \rightarrow \infty} \nu_i(t) \stackrel{\text{п.н.}}{=} c_i(t). \quad (49)$$

Оказывается (теорема Т. Куртца [85]), что в этом случае предел (49) существует и при любом другом $t > 0$, причем $c_1(t)$ и $c_2(t)$ – неслучайные функции, удовлетворяющие системе обыкновенных дифференциальных уравнений

$$\frac{dc_1}{dt} = \lambda(c_2 - c_1),$$

$$\frac{dc_2}{dt} = \lambda(c_1 - c_2).$$

Положение равновесия этой системы существует, единственно и соответствует $c_1 = c_2 = 1/2$. Интересно отметить, что функция $H(c_1, c_2)$ является функцией Ляпунова этой системы (убывает на траекториях этой системы и имеет минимум в точке $c_1 = c_2 = 1/2$).

Итак, мы продемонстрировали три точки зрения на изучение эволюции и равновесия макросистемы на больших временах: 1) стохастическую (концентрация меры), 2) механическую (функция Ляпунова) и 3) термодинамическую (максимум энтропии). Причем к 3) можно прийти как из 1), так и из 2).

В следующем разделе описанная выше схема для графа специального вида, изображенного на рисунке 22, будет перенесена на произвольные графы.

Перейдем теперь к вопросу о моменте времени, начиная с которого невязка между текущими и предельными переходными вероятностями

$$\Delta_{i,k}(t) = |p_{i,k}(t) - 2^{-N} C_N^k| \quad (50)$$

принимает значение не выше $\varepsilon > 0$, т.е. $\Delta_{i,k}(t) \leq \varepsilon$. Попробуем ответить на вопрос: как следует увеличить t в зависимости от N так, чтобы для нового значения t невязка (50) оставалась в пределах ε ?

Для этого воспользуемся явными выражениями для переходных вероятностей, их можно найти в работе [90]. В наших обозначениях,

$$p_{i,k}(t) = 2^{-N} C_N^k \sum_{m=0}^N C_N^m K_i(m) K_k(m) \exp(-2\lambda mt),$$

где

$$K_i(m) = (C_N^i)^{-1} \sum_{l=0}^i (-1)^l C_m^l C_{N-m}^{i-l}, \quad 0 < i \leq N$$

и $K_0(m) = 1$, $K_i(0) = 1$. Заметим отсюда, что

$$p_{i,k}(t) - 2^{-N} C_N^k = 2^{-N} C_N^k \sum_{m=1}^N C_N^m K_i(m) K_k(m) \exp(-2\lambda mt),$$

а значит

$$\Delta_{i,k}(t) = \left| \sum_{m,l_1,l_2} f(N, i, k, l_1, l_2) \exp(-2\lambda mt) \right|,$$

где после сокращений

$$f(N, i, k, m, l_1, l_2) = (-1)^{l_1+l_2} 2^{-N} C_N^m (C_N^i)^{-1} C_m^{l_1} C_{N-m}^{i-l_1} C_m^{l_2} C_{N-m}^{i-l_2}, \quad ik \neq 0,$$

$$f(N, 0, k, m, l_1, l_2) = (-1)^{l_2} 2^{-N} C_N^m C_m^{l_2} C_{N-m}^{i-l_2}, \quad k \neq 0,$$

$$f(N, i, 0, m, l_1, l_2) = (-1)^{l_1} 2^{-N} C_N^m (C_N^i)^{-1} C_m^{l_1} C_{N-m}^{i-l_1}, \quad i \neq 0,$$

$$f(N, 0, 0, m, l_1, l_2) = 2^{-N} C_N^m, \quad i \neq 0.$$

Так как $\ln C_N^k = O(N \ln N)$, $N \rightarrow \infty$, то, как можно видеть,

$$\ln |f(N, i, k, m, l_1, l_2)| = O(N \ln N), \quad n \rightarrow \infty,$$

т.е. найдется постоянная C , такая, что для достаточно больших N

$$|\ln |f(N, i, k, m, l_1, l_2)|| \leq C \cdot N \ln N.$$

Далее,

$$\Delta_{i,k}(t) \leq \sum_{m, l_1, l_2} |f(N, i, k, l_1, l_2)| \exp(-2\lambda t),$$

откуда получаем, что при достаточно больших N

$$\Delta_{i,k}(t) \leq N \cdot \max(ik, 1) \cdot \exp(C \cdot N \ln N) \cdot \exp(-2\lambda t).$$

Ограничивая правую часть этого выражения $\varepsilon > 0$, приходим к неравенству

$$\ln N + \ln \max(ik, 1) + C \cdot N \ln N - 2\lambda t \leq \ln \varepsilon.$$

Это значит, что начиная с некоторого N найдется такая константа D , для которой *достаточно* выбрать произвольный момент времени $t \geq D \cdot N \ln N$, чтобы было выполнено неравенство $\Delta_{i,k}(t) \leq \varepsilon$ для любых i и k .

Другими словами, уже начиная с $t \sim N \ln N$ в хорошем приближении можно считать, что распределение вероятностей $p(t)$ независимо от стартового распределения совпадает со стационарным π .

Оценки времени выхода марковских цепей на стационарное распределение [28] (mixing time) особенно важны в изучении эффективности алгоритмов, в основе которых лежит Markov Chain Monte Carlo, см. следующее приложение.

Б. Вектор PageRank и Google Problem

В данном разделе на примере ранжирования web-страниц приводится наглядный способ интерпретации основного уравнения (Колмогорова–Чэпмена) и основной теоремы (эргодической) теории однородных дискретных марковских цепей, изложенной в предыдущих разделах пособия. Также в данном разделе на примере задачи ранжирования web-страниц демонстрируется важный в различных современных приложениях алгоритм Markov Chain Monte Carlo [76], и закрепляется материал из предыдущего раздела про то, как можно понимать равновесия макросистем. Для более глубокого погружения в описываемые далее вопросы рекомендуем [17, 18] и литературу, на которую в этих статьях ссылаются. Для закрепления материала мы умышленно повторяем некоторые результаты, изложенные ранее.

Б.1. Google problem и эргодическая теорема

В 1998 г. Ларри Пейджем и Сергеем Брином был предложен специальный способ ранжирования web-страниц, который и лёг в основу поисковой системы Google.

Рассмотрим ориентированный взвешенный граф (см. рисунок 5). Граф имеет n вершин. Каждой паре вершин соответствует некоторый вес $p_{i,j} \geq 0$. Ребро, выходящее из вершины i в вершину j , имеет вес $p_{i,j} > 0$. Если из вершины i в вершину j ребра нет, то полагаем $p_{i,j} = 0$. Число $p_{i,j}$ интерпретируется как вероятность перейти из вершины i в вершину j . Набор чисел $\{p_{i,j}\}_{i,j=1,1}^{n,n}$ удобно будет записать в виде матрицы $P = \|p_{i,j}\|_{i,j=1,1}^{n,n}$. Поскольку распределение вероятностей должно быть нормировано на единицу, то для любой вершины i имеет место равенство $\sum_{j=1}^n p_{i,j} = 1$ и матрица P является стохастической по строкам.

На граф можно посмотреть как на город, вершинами которого являются различные районы города, а ребрами – дороги (вообще говоря, с односторонним движением). Предположим, что в городе имеется «Красная площадь» – такой район, в который можно попасть по дорогам из любого другого. Оказывается, в этом предположении верен следующий результат (**эргодическая теорема для марковских процессов** в варианте теоремы 6.13): *если пустить блуждать человека по городу в течение длительного времени так, что человек будет случайно перемещаться из района в район согласно весам ребер графа, то доли $\{\nu_k\}_{k=1}^n$ времени, которые человек провел в разных районах будут удовлетворять следующему уравнению $\sum_{i=1}^n \nu_i p_{i,j} = \nu_j$ или в*

векторном виде $\nu^\top P = \nu^\top$, имеющему единственное решение, удовлетворяющее $\sum_{i=1}^n \nu_i = 1$. В связи с последним представлением говорят, что $\nu = [\nu_1, \dots, \nu_n]^\top$ является левым собственным вектором матрицы P . Вектор ν также называют инвариантным или стационарным распределением вероятности в марковском процессе. В теории неотрицательных матриц [43], используемой в математической экономике, вектор ν^\top также называют *вектором Фробениуса–Перрона*. Предположение о «Красной площади» обеспечивает единственность ν . Если это предположение не верно, то вектор ν существует, но он не единственен и зависит от района, из которого стартовал человек. В общем случае город распадается на отдельные несвязанные между собой существенные кластеры⁹ из районов, связанных между собой внутри кластера, и отдельного кластера несущественных районов. Последний определяется тем, что из любого его района можно попасть в один из существенных кластеров, но попасть обратно в несущественный кластер из существенных кластеров невозможно. Из такого несущественного кластера человек в конечном итоге попадет в один из существенных кластеров, откуда уже не выйдет. Рисунок 5 из раздела 6 поясняет общий случай.

Чтобы понять, откуда получается приведенная выше в вольной трактовке эргодическая теорема, получим с помощью формулы полной вероятности уравнение Колмогорова–Чэмпена. Это уравнение является основным при описании *дискретных однородных марковских цепей*. Обозначим через $p_i(t)$ – вероятность того, что человек находится в момент времени t в районе i . Тогда по формуле полной вероятности для любого $j = 1, \dots, n$

$$p_j(t+1) = \sum_{i=1}^n \underbrace{\mathbb{P}\left(\begin{array}{c} \text{человек в момент времени } t \\ \text{находился в районе } i \end{array}\right)}_{p_i(t)} \underbrace{\mathbb{P}\left(\begin{array}{c} \text{человек перешел в район } j \text{ при} \\ \text{условии, что был в районе } i \end{array}\right)}_{p_{i,j}}.$$

Или в матричном виде

$$p^\top(t+1) = p^\top(t)P. \quad (51)$$

Последнее равенство и называют *уравнением Колмогорова–Чэмпена*.

Предположим теперь, что существует предел $\lim_{t \rightarrow \infty} p(t) = \nu$. Какому уравнению должен удовлетворять вектор ν ? Переходя к пределу в обеих частях равенства (51) и учитывая, что $\lim_{t \rightarrow \infty} (p^\top(t)P) =$

⁹То есть из каждого такого кластера в любой другой кластер дорог нет.

$\lim_{t \rightarrow \infty} (p^\top(t)) P$, получим уже известное нам соотношение

$$\nu^T P = \nu^T. \quad (52)$$

Именно из соотношения (52) и было предложено искать вектор ранжирования web-страниц, также называемый *вектор PageRank*, в модели Брина–Пейджа. Отличие этой модели от описанной выше только в интерпретации. Теперь вершины графа это web-страницы, ребра графа это гиперссылки. Под *Google problem* будем понимать задачу поиска вектора ν в этой модели.

Отметим, что приведенные выше рассуждения справедливы в предположении существования предела $\lim_{t \rightarrow \infty} p(t) = \nu$. Казалось бы, что предположения о «Красной площади» будет достаточно и тут.¹⁰ Однако, как показывает простейший пример (рисунок 23), в котором $n = 2$, $p_{1,1} = p_{2,2} = 0$, $p_{1,2} = p_{2,1} = 1$, хотя вектор $\nu = (1/2, 1/2)^\top$ существует и единственен, предел $\lim_{t \rightarrow \infty} p(t)$ не существует, поскольку с ростом t будет происходить периодическое чередование нулей и единиц в каждой компоненте вектора $p(t)$.

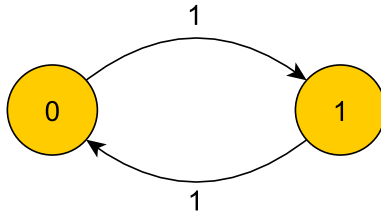


Рис. 23. Периодическая марковская цепь с периодом 2.

Оказывается, что если выполняется условие «непериодичности», то предел, $\lim_{t \rightarrow \infty} p(t) = \nu$ действительно, существует. Более того, эти два условия (существования «Красной площади» и «непериодичности») являются не только достаточными, но и необходимыми для существования предела. Опишем, в чем заключается условие «непериодичности». Из «Красной площади» выходит много различных маршрутов, которые в конце снова приводят на «Красную площадь». Условие «непериодичности» означает, что наибольший общий делитель последовательности длин всевозможных маршрутов (начинающихся и

¹⁰В непрерывном времени так оно и есть, см. раздел 9.

заканчивающихся на «Красной площади») равен 1. Уточним, что длина маршрута равна числу ребер, вошедших в маршрут. В типичных web-графах оба отмеченных условия выполняются, поэтому в дальнейшем мы считаем эти два условия выполненными.

Б.2. Стандартные численные подходы к решению задачи

С одной стороны, вектор ν является решением уравнения (52) $\nu^\top P = \nu^\top$. С другой стороны, он является пределом $\nu = \lim_{t \rightarrow \infty} p(t)$, где $p(t)$ рекуррентно рассчитывается согласно уравнению Колмогорова–Чепмена $p(t+1) = P^\top p(t)$. Значит, это соотношение можно использовать для численного расчета $p(t)$ как приближения к вектору PageRank (иными словами, можно применить метод простой итерации). Перейдем к анализу скорости сходимости такого метода.

Назовем *спектральной щелью* матрицы P наименьшее такое число $\alpha = 1 - |\beta| > 0$, где (вообще говоря, комплексное) число β удовлетворяет условию: $|\beta| < 1$ и существует такой вектор η , что $\eta^\top P = \beta \eta^\top$. Хотя бы одно такое β существует. Другими словами, α – расстояние между максимальным собственным значением матрицы P (для стохастических матриц оно всегда равно 1) и следующим по величине модуля. Отсюда и название – спектральная щель (спектральный зазор – от англ. spectral gap). Оказывается, что имеет место следующий результат

$$\|p(t) - \nu\|_1 \stackrel{\text{def}}{=} \sum_{k=1}^n |p_k(t) - \nu_k| \leq C \exp(-\alpha t / \tilde{C}). \quad (53)$$

Здесь и далее константы C , \tilde{C} будут обозначать некоторые (каждый раз свои) универсальные константы, которые зависят от некоторых дополнительных деталей постановки, и которые, как правило, ограничены числом 10.

Заметим, что часто факт сходимости процесса $p(t+1) = P^\top p(t)$ к решению $\nu^\top P = \nu^\top$ также называют эргодической теоремой. В предыдущем разделе мы видели, что для этого есть основания. Однако, сходимость процесса $p(t+1) = P^\top p(t)$ больше связана с принципом сжимающих отображений. Если под пространством понимать всевозможные лучи неотрицательного ортанта, а под метрикой на этом пространстве, в которой матрица P «сжимает», понимать метрику Биркгофа–Гильберта, то можно показать, что сходимость процесса $p(t+1) = P^\top p(t)$ к решению $\nu^\top P = \nu^\top$ следует из принципа сжи-

мающих отображений. К сожалению, детали здесь не совсем элементарны, поэтому мы ограничимся только следующей аналогией. Формула (53) отражает геометрическую скорость сходимости, характерную для принципа сжимающих отображений, а коэффициент α как раз и характеризует степень сжатия, осуществляемого матрицей P . Геометрически себе это можно представлять (правда, не очень строго) как сжатие с коэффициентом не меньшим $1 - \alpha$ к инвариантному направлению, задаваемому вектором ν .

С одной стороны, оценка (53) всего лишь сводит задачу оценки скорости сходимости метода $p(t+1) = P^\top p(t)$ к задаче оценки спектральной щели α . С другой стороны, последняя задача в ряде случаев может быть эффективно решена. В частности, к эффективным инструментам оценки α относятся изопериметрическое неравенство Чигера и неравенство Пуанкаре, которое также можно понимать как неравенство концентрации меры. Имеются и другие способы оценки α , однако все эти способы далеко выходят за рамки нашего курса. Поэтому здесь мы ограничимся простыми, но важными в контексте рассматриваемых приложений, случаями.

Предположим сначала, что для рассматриваемого web-графа существует такая web-страница, на которую есть ссылка из любой web-страницы в том числе из самой себя (усиленный аналог предположения о наличии «Красной площади» – поскольку теперь на «Красную площадь» из любого района есть прямые дороги), более того, предположим, что на каждой такой ссылке стоит вероятность, не меньшая, чем γ . Для такого web-графа имеет место неравенство $\alpha \geq \gamma$.

Предположим далее, что в модели блуждания по web-графу имеется «телепортация»: с вероятностью $1 - \delta$ человек действует как в исходной модели, а с вероятностью δ «забывает про все правила» и случайно равномерно выбирает среди n вершин одну, в которую и переходит. Тогда, если ввести квадратную матрицу E размера n на n , состоящую из одинаковых элементов $1/n$, уравнение $p(t+1) = P^\top p(t)$ примет вид

$$p(t+1) = ((1 - \delta)P^\top + \delta E)p(t). \quad (54)$$

В таком случае вектор PageRank необходимо будет искать из уравнения

$$\nu = ((1 - \delta)P^\top + \delta E)\nu. \quad (55)$$

При $0 < \delta < 1$ уравнение (55) гарантированно имеет единственное в классе распределений вероятностей решение. Более того, для спектральной щели матрицы $(1 - \delta)P + \delta E$ имеет место оценка $\alpha \geq \delta$. На практике для вычисления вектора PageRank обычно используют

уравнение (55) с $\delta = 0.15$.

Поскольку матрица P для реальных web-графов обычно сильно разреженная – большая часть элементов равна нулю, то использовать формулу (54) в таком виде не рационально: одна итерация будет стоить $3n^2$ арифметических операций типа сложения и умножения чисел. Однако формулу (54) можно переписать следующим образом

$$p(t+1) = (1 - \delta) P^\top p(t) + \delta \cdot (1/n, \dots, 1/n)^\top. \quad (56)$$

Расчет по этой формуле требует по порядку лишь $2sn$ арифметических операций, где s – среднее число ненулевых элементов в строке матрицы P . Для Интернета $n \approx 10^{10}$, а $s \ll 10^4$.

Выше был описан исторически самый первый алгоритм, использовавшийся для расчета вектора PageRank. Он получил название метода простой итерации (МПИ). Как было отмечено, МПИ эффективен, если α не очень близко к нулю. В частности, как в модели с телепортацией. Действительно, современный ноутбук в состоянии выполнять до 10^{10} арифметических операций в секунду. С учетом программной реализации и ряда других ограничений этот порядок на практике обычно уменьшается до 10^8 . Из оценки (53) видно, что сходимость, например, при $\alpha \geq 0.15$ очень быстрая. Хорошая точность получается уже после нескольких десятков итераций. С учетом того, что одна итерация требует по порядку $2sn \leq 10^{13}$ арифметических операций, описанный метод позволяет за день найти вектор PageRank для всего Интернета. К сожалению, на самом деле все не так просто. Проблема в памяти, в которую необходимо загружать матрицу P . Разумеется, P необходимо загружать не как матрицу из n^2 элементов, а в виде, так называемых, списков смежностей по строкам. Однако это все равно не решает проблемы. Быстрая память компьютера – кэш-память разных уровней. Кэш-память процессора совсем маленькая, ее совершенно недостаточно. Более медленная – оперативная память. Тем не менее, если удалось бы выгрузить матрицу P в такую память, то производительность программы соответствовала бы оценке, приведенной выше. Обычно оперативной памяти в современном персональном компьютере не более нескольких десятков Гигабайт ($\sim 10^{10}$ байт), чего, очевидно, недостаточно. Следующая память – жесткий диск. Обращение программы к этой памяти, по сути, останавливает нормальную работу программы. Как только кончаются ресурсы оперативной памяти, мы видим, что программа либо не работает совсем, либо начинает работать очень медленно. Отмеченную проблему можно решать, увеличивая оперативную память, либо используя распределенную память.

Но что делать, если α оказалось достаточно малым или мы не можем должным образом оценить снизу α , чтобы гарантировать быструю сходимость МПИ? В таком случае полезным оказывается следующий результат [46], не предполагающий, кстати, выполнения условия «непериодичности»,

$$\|P^\top \bar{p}_T - \bar{p}_T\|_1 \leq \frac{C}{T}, \quad \bar{p}_T \stackrel{\text{def}}{=} \frac{1}{T} \sum_{t=1}^T p(t). \quad (57)$$

Эта оценка уже никак не зависит от α . Параллельное процедуре

$$p(t+1) = P^\top p(t)$$

суммирование получающихся векторов позволяет вычислять вектор \bar{p}_T за время по порядку величины равное времени расчета $p^{(T)}$. К сожалению, для ряда задач, например, исследования степенного закона убывания компонент вектора PageRank, метод Поляка–Трембы [46] не подходит. Причина связана с видом оценки (57). Имеется принципиальная разница с оценкой (53) в том, что в оценке (53) мы можем гарантировать близость найденного вектора $p(T)$ к вектору PageRank ν , обеспечив малость $\|p(T) - \nu\|_1$. Что касается соотношения (57), то в типичных случаях из $\|P^\top \bar{p}_T - \bar{p}_T\| \approx \varepsilon$ можно при больших n лишь получить, что $\|\bar{p}_T - \nu\| \approx \varepsilon/\alpha$, т.е. опять возникает «нехорошая» зависимость в оценке от α . Для симметричной матрицы P и 2-нормы этот результат был получен Красносельским–Крейном [35] в 1952 г.

К сожалению, и другие способы поиска вектора PageRank, которые на первый взгляд не используют в своих оценках α , на деле оказываются методами, выдающими такой вектор \tilde{p}_T , что $\|P^\top \tilde{p}_T - \tilde{p}_T\| \approx \varepsilon$ в некоторой норме (обычно это 1-норма, 2-норма и бесконечная норма – в следующем пункте мы поясним, что имеется в виду под этими нормами), что приводит к той же сложности, что и в методе Поляка–Трембы. Тем не менее, хочется отметить большой прогресс, достигнутый за последнее время (во многом благодаря разработкам Б.Т. Поляка, А.С. Немировского, Ю.Е. Нестерова), в создании эффективных численных методов решения задач выпуклой оптимизации вида ($b = 1, 2; l = 1, 2, \infty$)

$$\|P^\top p - p\|_l^b \rightarrow \min_{p \geq 0: \sum_{k=1}^n p_k = 1}.$$

Эти наработки оказываются полезными, поскольку вектор PageRank можно также понимать как решение такой задачи. Действительно, все-

гда имеет место неравенство $\|P^\top p - p\| \geq 0$, и только на ν имеет место равенство $\|P^\top \nu - \nu\| = 0$.

Отметим, в частности, метод условного градиента, который позволяет получить вектор \tilde{p}_T , удовлетворяющий $\|P^\top \tilde{p}_T - \tilde{p}_T\|_2 \leq \varepsilon$, за $C \cdot (n + s^2 \varepsilon^{-2} \ln n)$ арифметических операций [16]. Удивительно, что в эту оценку не входит sn – число ненулевых элементов матрицы P . В частности, при $s \approx \sqrt{n}$ получается сложность пропорциональная n , а не $n^{3/2}$, как можно было ожидать (к сожалению, за это есть и плата в виде множителя ε^{-2}). Тем не менее, еще раз повторим, что несмотря на все возможные ускорения вычислений, использование таких методов в наших целях, к сожалению, не представляется возможным.

Отмеченные в этом разделе методы (МПИ и Поляка–Трембы), не исчерпывают множество методов, гарантирующих малость $\|\tilde{p}_T - \nu\|$, в оценку скорости сходимости которых входит α . К таким методам можно отнести, например, метод Д. Спилмана, являющийся вариацией описанного выше метода Поляка–Трембы.

Б.3. Markov Chain Monte Carlo и Google problem

Далее мы сосредоточимся на, так называемых, методах Монте-Карло. Наряду с тем, что эти методы являются численными методами поиска вектора PageRank, они также позволяют по-новому проинтерпретировать вектор PageRank.

С одной стороны, в предположении достаточной величины спектральной щели МПИ обеспечивает очень быструю сходимость по норме приближенного решения к вектору PageRank. С другой стороны, одна итерация этого метода требует порядка sn арифметических операций, что может привести к невозможности его применения, если не выполнено неравенство $s \ll n$. К тому же, каждому поисковому запросу обычно соответствует свой web-граф релевантных страниц. Поэтому, как правило, для каждого запроса нужно вычислять свой вектор PageRank. Следовательно, для эффективной работы реальной поисковой системы скорость вычисления вектора PageRank оказывается важнее точности его вычисления. МПИ не позволяет в полной мере пожертвовать точностью в угоду скорости вычисления. В самом деле, согласно оценке (53), переход, скажем, от точности $\varepsilon \approx 10^{-6}$ к точности $\varepsilon \approx 10^{-3}$ уменьшит время счета всего лишь вдвое. Предложим другой алгоритм, который будет более чувствителен к точности по сравнению с МПИ, но при этом будет иметь меньшую стоимость итерации.

В основе этого алгоритма лежит метод *Markov Chain Monte Carlo*

(MCMC). Основная идея заключается в практическом использовании эргодической теоремы. То есть, грубо говоря, нужно запустить человека и достаточно долго подождать, собирая статистику посещенных им вершин графа, т.е. web-страниц. При оценке эффективности работы такого метода важно ответить на два вопроса: насколько эффективным можно сделать шаг и сколько шагов надо сделать человеку.

Наиболее вичислительно затратная операция на каждом шаге метода – это случайный выбор ребра для перехода из текущей вершины. Случай, в котором из каждой вершины (web-страницы) выходит не более $s \ll n$ ребер является простым. На каждом шаге за порядка s арифметических операций разыгрывается случайная величина в соответствии с вероятностями переходов. При этом память после каждой операции освобождается, т.е. не требуется хранить в памяти ничего, кроме матрицы P и текущего вектора частот. Отметим, тем не менее, как можно организовать вычисления в сложном случае, когда s является достаточно большим. Можно до старта итераций алгоритма подготовить специальным образом память за порядка sn арифметических операций, например, следующим образом. Каждой вершине ставится в соответствие свое разбиение отрезка $[0, 1]$ так, чтобы число подотрезков равнялось числу выходящих ребер, а длины подотрезков были пропорциональны вероятностям перехода по этим ребрам. Тогда на каждом шаге достаточно один раз генерировать равномерно распределенную на отрезке $[0, 1]$ случайную величину (стандартные генераторы, как правило, именно это, в первую очередь, и предлагают), и нанести ее на соответствующий текущей вершине подотрезок. В зависимости от того, в какой из подотрезков она попала, выбрать исходящее ребро и сдвинуть человека по нему. Недостаток этого подхода – использование дополнительно памяти для хранения порядка sn чисел и высокая стоимость подготовки этой памяти. К счастью, такая подготовка, требующая порядка sn арифметических операций, требуется только один раз, в отличие от МПИ, в котором таких затрат требует каждая итерация. При дополнительных предположениях о компактном описании формул расчета $\{p_{i,j}\}_{j=1}^n$ существуют быстрые способы случайного выбора ребра для перехода из текущей вершины, которые приводят к тому, что шаг выполняется за $\sim \log_2 s \leq \log_2 n$ арифметических операций. В частности, если имеет место равенство между собой отличных от нуля внедиагональных элементов матрицы P в каждой строке, то сложность шага $\sim \log_2 s$ достигается, например, методом Кнута–Яо.

Перейдем теперь к обсуждению оценки числа шагов, которое нужно сделать человеку для достижения заданной точности приближе-

ния вектора PageRank. Постараемся грубо сформулировать основной результат. Пусть $\nu(T)$ – вектор частот (случайный вектор) пребывания в различных вершинах блуждающего человечка после T шагов и $T \gg T_0 \stackrel{\text{def}}{=} C\alpha^{-1} \ln(n/\varepsilon)$. Тогда с вероятностью не меньше $1 - \sigma$ (здесь и везде в дальнейшем $\sigma \in (0, 1)$ – произвольный доверительный уровень) имеет место неравенство

$$\|\nu(T) - \nu\|_2 \leq C \sqrt{\frac{\ln n + \ln(\sigma^{-1})}{\alpha T}}. \quad (58)$$

Приведем сравнительные характеристики упомянутых к настоящему моменту методов. Под сложностью понимается количество арифметических операций типа умножения двух чисел, которые достаточно осуществить, чтобы (в случае МСМС: с вероятностью не меньше $1 - \sigma$) достичь точности решения ε по целевой функции¹¹, которая в Таблице 1 обозначается целью. Напомним, что вектор \tilde{p}_T это результат работы метода, а ν – вектор PageRank. Стоит также пояснить обозначение $\|x\|_\infty = \max_{k=1, \dots, n} |x_k|$. Сравнение затрудняется тем, что у всех ме-

Метод	Сложность	Цель
1	$\frac{sn}{\alpha} \ln\left(\frac{2}{\varepsilon}\right)$	$\ \tilde{p}_T - \nu\ _1$
2	$\frac{2sn}{\varepsilon}$	$\ P^T \tilde{p}_T - \tilde{p}_T\ _1$
3	$C \cdot \left(n + \frac{s^2}{\alpha\varepsilon} \ln\left(\frac{1}{\varepsilon}\right)\right)$	$\ \tilde{p}_T - \nu\ _\infty$
4	$C \cdot \left(n + \frac{\log_2 n \cdot \ln(n/\sigma)}{\alpha\varepsilon^2}\right)$	$\ \tilde{p}_T - \nu\ _2$
5	$C \cdot \left(n + \frac{s^2 \ln n}{\varepsilon^2}\right)$	$\ P^T \tilde{p}_T - \tilde{p}_T\ _2$

Таблица 1: Сравнение методов решения задачи поиска вектора PageRank. Методы: 1 - МПИ, 2 - метод Поляка–Трембы, 3 - метод Д. Спилмана, 4 - МСМС, 5 - вариация метода условного градиента.

тодов разные целевые функции, а значит и разные критерии точности. Кроме того, разные методы могут по-разному быть ускорены с использованием параллельных вычислений. Для задач огромных размеров, к коим, безусловно, относится и Google problem, этот вопрос выходит на передний план. Если умножение матрицы на вектор в МПИ хорошо параллелится, то, например, возможность применения параллельных

¹¹Заметим, что для метода МСМС имеет смысл рассматривать только $\varepsilon \ll n^{-1/2}$, поскольку $\|(n^{-1}, \dots, n^{-1})^\top\|_2 = n^{-1/2}$.

вычислений к МСМС в описанном здесь варианте не ясна.

Б.4. Параллелизуемый вариант МСМС

Идею распараллеливания, собственно также как и идеи остальных описанных методов (МПИ, МСМС), подсказывает «жизнь». А именно, в реальном интернете «блуждает» не один человек (пользователь), а много пользователей. Обозначим число независимо блуждающих пользователей через N . Рассмотрим сначала для простоты ситуацию, когда в графе всего две вершины, т.е. $n = 2$. Поскольку пользователи блуждают независимо, то для каждого из них можно ожидать, что на шаге $T_0 = C\alpha^{-1} \ln(2/\varepsilon)$ вероятность обнаружить пользователя в вершине 1 с хорошей точностью ($\sim \varepsilon$) равна ν_1 . Соответственно, вероятность обнаружить его в вершине 2 равна $\nu_2 = 1 - \nu_1$. Таким образом, посмотрев на то, в какой вершине находился каждый человек на шаге T_0 , мы с хорошим приближением получим, так называемую, *простую выборку* X (независимые одинаково распределенные случайные величины) из *распределения Бернулли* с вероятностью успеха (выпадения орла) равной ν_1 . Последнее означает, что каждый человек (подобно монетке) на шаге T_0 независимо от всех остальных с вероятностью ν_1 будет обнаружен в состоянии 1 («выпал орлом»), а с вероятностью $1 - \nu_1$ будет обнаружен в состоянии 2 («выпал решкой»). Чтобы оценить вектор PageRank в данном простом случае достаточно оценить по этой выборке ν_1 – частоту выпадения орла. Интуиция подсказывает, что в качестве оценки неизвестного параметра ν_1 следует использовать r/N – долю людей, которые оказались в состоянии 1. Интуиция подсказывает правильно! Далее будет показано, что такой способ, действительно, оптимальный.

Вероятность, что число людей r , которые наблюдались в состоянии 1, равно k , может быть посчитана по формуле (*биномиальное распределение*)

$$\mathbb{P}(r = k) = C_N^k \nu_1^k (1 - \nu_1)^{N-k}.$$

Используя грубый вариант *формулы Стирлинга* $k! \simeq (k/e)^k$, получаем *оценку типа Санова*

$$C_N^k \nu_1^k (1 - \nu_1)^{N-k} \simeq \exp(-N \cdot KL(k/N, \nu_1)),$$

где

$$KL(p, q) = -p \ln\left(\frac{p}{q}\right) - (1-p) \ln\left(\frac{1-p}{1-q}\right).$$

Отсюда по *неравенству Пинскера*

$$KL(p, q) \geq 2(p - q)^2,$$

следует, что с *вероятностью не меньше* $1 - \sigma$ *имеет место неравенство*

$$\left| \frac{r}{N} - \nu_1 \right| \leq C \sqrt{\frac{\ln(\sigma^{-1})}{N}}, \quad (59)$$

которое иллюстрируется на рисунке 24.

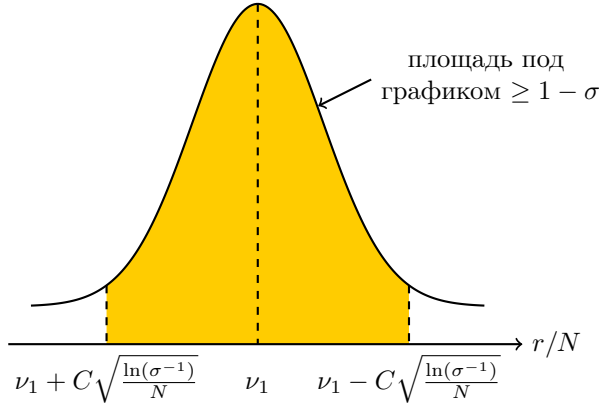


Рис. 24. График зависимости $P(r) = C_N^r \nu_1^r (1 - \nu_1)^{N-r}$ при большом значении N

По-сути, этот рисунок отражает тот факт, что биномиальное распределение (биномиальная мера) с ростом числа исходов (людей) N *концентрируется* вокруг ν_1 .

Вектор $\nu = [\nu_1, \nu_2]^\top$, в малой окрестности которого с большой вероятностью на больших временах находится реальный вектор распределения людей по web-страницам (в данном случае, двум), естественно называть *равновесием макросистемы*, описываемой блуждающими по web-графу людьми. *Таким образом, мы пришли к еще одному пониманию вектора PageRank ν , как равновесию описанной выше макросистемы.*

На соотношение (59) можно посмотреть и с другой стороны – с точки зрения математической статистики. А именно, вспомним, что ν_1 нам не известно. В то время как реализацию случайной величины

(статистики) r/N мы можем измерить. Соотношение (59) от такого взгляда на себя не перестанет быть верным.

В общем случае n вершин можно провести аналогичные рассуждения: с заменой биномиального распределения *мультиномиальным*. Чтобы получить аналог оценки (59), для *концентрации мультиномиальной меры*, можно использовать векторное неравенство Хефдинга. Оказывается, с вероятностью не меньше $1 - \sigma$ имеет место следующее неравенство

$$\left\| \frac{r}{N} - \nu \right\|_2 \leq C \sqrt{\frac{\ln(\sigma^{-1})}{N}}, \quad (60)$$

где вектор $r = (r_1, \dots, r_n)^\top$ описывает распределение людей по web-страницам в момент наблюдения T_0 . Заметим, что константу C здесь можно оценить сверху числом 4. Неравенства (59), (60) являются представителям класса *неравенств концентрации меры*, играющего важную роль в современной теории вероятностей и ее приложениях.

Если запустить $N \sim \varepsilon^{-2} \ln(\sigma^{-1})$ человек, дав каждому сделать $T_0 \sim \alpha^{-1} \ln(n/\varepsilon)$ шагов (стоимость шага $\sim \log_2 n$), то (вообще говоря, случайный) вектор r/N , характеризующий распределение людей по web-страницам на шаге T_0 , с вероятностью не меньше $1 - \sigma$ обладает таким свойством: $\|r/N - \nu\|_2 \leq \varepsilon$. Это следует из оценки (60). Таким образом, мы приходим к оценке сложности (параллельного варианта) метода MCMC

$$C \cdot \left(n + \frac{\log_2 n \cdot \ln(n/\varepsilon) \ln(\sigma^{-1})}{\alpha \varepsilon^2} \right),$$

которая с точностью до логарифмического множителя совпадает с оценкой, приведенной в Таблице 1. Однако отличие данного подхода в том, что можно пустить блуждать людей параллельно. То есть можно распараллелить работу программы на N процессорах. Разумеется, можно распараллелить и на любом меньшем числе процессоров, давая процессору следить сразу за несколькими людьми. Можно еще немного “выиграть”, если сначала запустить меньшее число людей, но допускать, что со временем люди случайно производят клонов, которые с момента рождения начинают жить независимой жизнью, так чтобы к моменту T_0 наблюдалось, как и раньше, N человек.

Пока мы не пояснили, в каком смысле и почему выбранный способ рассуждения оптимален. Для большей наглядности снова вернемся к случаю $n = 2$, и заметим, что оценка r/N неизвестного параметра ν_1

может быть получена следующим образом:

$$r/N = \arg \max_{\nu \in [0,1]} \nu^r \cdot (1 - \nu)^{N-r}. \quad (61)$$

Действительно, максимум у функций $f_1(\nu) = \nu^r \cdot (1 - \nu)^{N-r_1}$ и

$$f_2(\nu) = \ln(\nu^r \cdot (1 - \nu)^{N-r}) = r \ln \nu + (N - r) \ln(1 - \nu)$$

достигается в одной и той же точке, поэтому рассмотрим задачу

$$f_2(\nu) \rightarrow \max_{\nu \in [0,1]}.$$

Из **принципа Ферма** (максимум лежит либо на границе, либо среди точек, в которых производная обращается в ноль) получаем условие $df_2(\nu)/d\nu = 0$, которое в данном случае примет вид:

$$\frac{r}{\nu} - \frac{N - r}{1 - \nu} = 0,$$

т.е.

$$\frac{r/N}{\nu} = \frac{1 - r/N}{1 - \nu}.$$

Отсюда и следует формула (61).

Функция правдоподобия, стоящая в правой части (61) отражает вероятность конкретного¹² распределения людей по вершинам (веб-страницам), для которого число людей в первой вершине равно ν . То есть, оценка r/N может быть проинтерпретирована как *оценка максимального правдоподобия*. Указанный выше способ построения оценок является общим способом получения хороших оценок неизвестных параметров. А именно, пусть есть схема эксперимента (параметрическая модель), согласно которой можно посчитать вероятность того, что мы будем наблюдать то, что наблюдаем. Эта вероятность (плотность вероятности) зависит от неизвестного вектора параметров θ . Будем максимизировать эту вероятность по параметрам этого вектора при заданных значениях наблюдений, т.е. при заданной выборке. Тогда получим зависимость неизвестных параметров от выборки X . Именно эту зависимость $\hat{\theta}^N(X)$ в общем случае и называют *оценкой максимального правдоподобия* вектора неизвестных параметров. Оказывается (**теорема Фишера**), что в случае выполнения довольно общих условий регулярности используемой параметрической модели такая

¹²Поскольку «конкретного», то не нужно писать биномиальный коэффициент.

оценка является асимптотически оптимальной (*теория ле Кама*). Последнее можно понимать так, что для каждой отдельной компоненты k вектора θ можно написать неравенство аналогичное (59), справедливое с вероятностью не меньшей $1 - \sigma$,

$$\left| \hat{\theta}_k^N(X) - \theta_k \right| \leq C_{k,N}(\theta) \sqrt{\frac{\ln(\sigma^{-1})}{N}}$$

с $C_{k,N}(\theta) \rightarrow C_k(\theta)$ при $N \rightarrow \infty$, где N – объем выборки, т.е. число наблюдений. При этом $C_k(\theta) > 0$ являются равномерно по θ и k наименее возможными. Имеется в виду, что если как-то по-другому оценивать θ (обозначим другой способ оценивания $\tilde{\theta}^N(X)$), то для любого θ и k с вероятностью не меньшей $1 - \sigma$

$$\left| \tilde{\theta}_k^N(X) - \theta_k \right| > \tilde{C}_{k,N}(\theta) \sqrt{\frac{\ln(\sigma^{-1})}{N}},$$

где $\liminf_{N \rightarrow \infty} \tilde{C}_{k,N}(\theta) \geq C_k(\theta)$.

Строго говоря, именно такая зависимость правой части от σ имеет место не всегда. В общем случае при зафиксированном N , с уменьшением σ правая часть может вести себя хуже, однако при не очень маленьких значениях¹³ σ написанное верно всегда.

К сожалению, приведенная выше весьма вольная формулировка не отражает в полной мере всю мощь теоремы Фишера. Ведь в таком виде открытым остается вопрос об оценках совместного распределения отклонений сразу нескольких компонент оценки максимального правдоподобия от истинных значений. На самом деле можно сформулировать результат (делается это чуть более громоздко) об асимптотической оптимальности оценки максимального правдоподобия и в таких общих категориях. Мы не будем здесь этого делать.

Основным недостатком теоремы Фишера в приведенном нами варианте ле Кама заключается в том, что оценка оптимальна только в пределе $N \rightarrow \infty$. В реальности же, нам дана только конечная выборка, пусть и большого объема. Сформулированный выше результат ничего не говорит, насколько хорошей будет такая оценка при конечном N . Также теорема не говорит о том, как получать точные оценки на $C_{k,N}(\theta)$. Теорема лишь предлагает эффективный способ расчета $C_k(\theta)$.¹⁴ Скажем, приведенная нами ранее оценка (59), хотя по форме

¹³Пороговое значение σ_0 удовлетворяет следующей оценке $\ln N \ll \ln \sigma_0^{-1} \ll N$.

¹⁴ $C_k(\theta)$ – не универсальны, и зависят от используемой параметрической модели.

и выглядит так, как нужно, но все же она далеко не оптимальна. В частности, в оптимальный вариант оценки (59) нужно прописывать под корнем в числителе еще множитель $\nu_1 \cdot (1 - \nu_1)$, оцененный нами сверху в (59) константой $1/4$. Мы сделали такую замену в (59), чтобы в правую часть неравенства не входил неизвестный параметр ν_1 . При значениях ν_1 близких к нулю или единице, такая «замена» оказывается слишком грубой. Мы привели простой пример, в котором мы смогли проконтролировать грубость своих рассуждений. В общем случае, к сожалению, это не так просто сделать (если говорить о потерях в мультипликативных константах типа C). Поэтому, если мы хотим использовать оценки типа (59), (60), то борьба за «оптимальные константы» сводится не только к выбору оптимального способа оценивания неизвестных параметров, но и к способу оценивания концентрации вероятностного распределения выбранной оценки вокруг истинного значения. За последние несколько лет теория ле Кама была существенно пересмотрена как раз в контексте отмеченных выше проблем.

Другая проблема – это зависимость C_k от неизвестного параметра θ . Грубо, но практически эффективно, проблема решается подстановкой $C_k \left(\hat{\theta}^N(X) \right)$. Более точно надо писать неравенство концентрации для $C_k \left(\hat{\theta}^N(X) \right)$, исходя из неравенства на $\hat{\theta}^N(X)$. Казалось бы, что возникает «порочный круг», и это приводит к иерархии «зацепляющихся неравенств». Однако если выполнить описанное выше огрубление¹⁵ для того, чтобы обрезать эту цепочку, не сразу, а на каком-то далеко вложенном неравенстве, то чем оно дальше, тем к меньшей грубости это в итоге приведет. Детали мы также вынуждены здесь опустить.

Пример Б.1. Оценить, сколько надо опросить человек на выходе с избирательных участков большого города, чтобы с точностью 5% (0.05) и с вероятностью 0.99 оценить победителя во втором туре выборов (два кандидата, графы против всех нет). Для решения этой задачи рекомендуется воспользоваться неравенством (59) с явно выписанными константами

$$\left| \frac{r}{N} - \nu_1 \right| \leq \frac{1}{2} \sqrt{\frac{\ln(2/\sigma)}{N}} \cdot \Delta$$

¹⁵ Речь идет об оценке $\nu_1 \cdot (1 - \nu_1) \leq 1/4$.

Б.5. Модель Бакли—Остгуса и степенные законы

С точки зрения практических нужд (например, для разработки алгоритмов борьбы со спамом) модели web-графа оказываются зачастую более востребованными, чем сами вебграфы ввиду того, что вебграфы имеют слишком большие для анализа размеры. Кроме того, с помощью моделей можно исследовать различные закономерности, присущие web-графу. Так, Интернету и многим социальным сетям присущи определенные хорошо изученные закономерности: наличие гигантской компоненты, правило пяти рукопожатий, степенной закон для распределения степеней вершин, специальные свойства кластерных коэффициентов и т.д. Хотелось бы предложить такую модель формирования этих сетей, которая бы объясняла все эти закономерности. Построив такую модель, с помощью фундаментальной науки мы можем открывать новые свойства, присущие изучаемой сети, исследуя лишь свойства выбранной модели. Такие исследования позволяют в дальнейшем использовать полученные результаты при разработке алгоритмов для реальных сетей, в том числе Интернета.

Одной из лучших на текущий момент моделей web-графа считается модель Бакли—Остгуса [47]. Именно ее мы и будем рассматривать. Новым свойством, которое мы хотим проверить, будет степенной закон распределения компонент вектора PageRank, посчитанного для графа, сгенерированного по этой модели. Далее мы описываем модель Бакли—Остгуса и выводим¹⁶ степенной закон распределения степеней вершин графа, построенного по этой модели. Именно этот закон приводит к степенному закону распределения компонент вектора PageRank.

Итак, рассмотрим следующую модель роста сети.

База индукции. Сначала имеется всего одна вершина, которая ссылается сама на себя (вершина с петлей).

Шаг индукции. Предположим, что уже имеется некоторый ориентированный граф. Добавим в граф новую вершину. С вероятностью $\beta > 0$ из этой вершины проведем ребро равномерно в одну из существующих вершин, а с вероятностью $1 - \beta$ из этой вершины проводится ребро в одну из существующих вершин не равномерно, а с вероятностями пропорциональными входящим степеням вершин¹⁷ — *правило предпочтительного присоединения* (от англ. preferential attachment).

Другими словами, если уже построен граф из $n - 1$ вершины, то

¹⁶Не строго, а в, так называемом, *термодинамическом пределе*.

¹⁷Выходящая степень всех вершин одинакова и равна 1.

новая n -я вершина сошлется на вершину $i = 1, \dots, n-1$ с вероятностью

$$\frac{\text{Indeg}_{n-1}(i) + a}{(n-1)(a+1)},$$

где $\text{Indeg}_{n-1}(i)$ – входящая степень вершины i в графе, построенном на шаге $n-1$. Параметры β и a связаны следующим образом

$$a = \frac{\beta}{1-\beta}.$$

При $a = 1$ получается известная модель Боллобаша–Риордана. Интернету наилучшим образом соответствует значение $a = 0.277$ [47].

Далее вводится число m – среднее число web-страниц на одном сайте, и каждая группа web-страниц с номерами $km + 1, \dots, (k+1)m$ объединяется в один сайт. При этом все ссылки, имеющиеся между web-страницами, наследуются содержащими их сайтами – получается, что с одного сайта на другой¹⁸ может быть несколько ссылок. Пусть, скажем, получилось, что для заданной пары сайтов таких (одинаковых) ссылок оказалось $l \leq m$, тогда мы превращаем их в одну ссылку, но с весом (вероятностью перехода) l/m . Именно для так построенного взвешенного ориентированного графа можно изучать закон распределения компонент вектора PageRank.

К сожалению, строго доказать, что имеет место степенной закон распределения компонент вектора PageRank в этой модели, насколько нам известно, пока никому не удалось. Имеется только один специальный результат на эту тему, касающийся модели близкой к модели Боллобаша–Риордана. Однако, чтобы у читателей появилась некоторая интуиция, почему такой закон может иметь место в данном случае, мы приведем далее некоторые аргументы.

Сначала установим степенной закон распределения входящих вершин в модели Бакли–Остгуса. При этом ограничимся случаем $m = 1$. Обозначим через $X_k(t)$ число вершин с входящей степенью k в момент времени t , т.е. когда в графе имеется всего t вершин. Заметим, что по определению

$$t = \sum_{k \geq 0} X_k(t) = \sum_{k \geq 1} kX_k(t) = \sum_{k \geq 0} kX_k(t).$$

Поэтому, для $k \geq 1$ вероятность того, что $X_k(t)$ увеличится на еди-

¹⁸Впрочем, сайты могут совпадать – внутри одного сайта web-страницы также могут друг на друга сослаться.

ницу при переходе на следующий шаг $t \rightarrow t + 1$ по формуле полной вероятности равна

$$\beta \frac{X_{k-1}(t)}{t} + (1 - \beta) \frac{(k-1) X_{k-1}(t)}{t}.$$

Аналогично, для $k \geq 1$ вероятность того, что $X_k(t)$ уменьшится на единицу при переходе на следующий шаг $t \rightarrow t + 1$

$$\beta \frac{X_k(t)}{t} + (1 - \beta) \frac{k X_k(t)}{t}.$$

Таким образом «ожидаемое» приращение $\Delta X_k(t) = X_k(t+1) - X_k(t)$ за $\Delta t = (t+1) - t = 1$ будет¹⁹

$$\frac{\Delta X_k(t)}{\Delta t} = \beta \frac{X_{k-1}(t) - X_k(t)}{t} + (1 - \beta) \frac{(k-1) X_{k-1}(t) - k X_k(t)}{t}. \quad (62)$$

Для $X_0(t)$ уравнение аналогичное (62) будет иметь вид

$$\frac{\Delta X_0(t)}{\Delta t} = 1 - \beta \frac{X_0(t)}{t}. \quad (63)$$

К сожалению, соотношения (62), (63) – не есть точные уравнения, описывающие то, как меняется $X_k(t)$, хотя бы потому, что изменение $X_k(t)$ происходит случайно. Динамика же (62), (63) полностью детерминированная. Однако, для больших значений t , когда наблюдается концентрация случайных величин $X_k(t)$ вокруг своих математических ожиданий, реальная динамика поведения $X_k(t)$ и динамика поведения средних значений $X_k(t)$ становятся близкими²⁰ – вариация на тему *теоремы Куртца*. Таким образом, на систему (62), (63) можно смотреть, как на динамику средних значений, вокруг которых плотно сконцентрированы реальные значения. Под плотной концентрацией

¹⁹Корректная запись

$$\mathbb{E}_{X_{k+1}(t)} \left(\frac{\Delta X_k(t)}{\Delta t} \middle| X_0(t), \dots, X_k(t) \right) = \beta \frac{X_{k-1}(t) - X_k(t)}{t} + (1 - \beta) \frac{(k-1) X_{k-1}(t) - k X_k(t)}{t}.$$

Беря от обеих частей математическое ожидание $\mathbb{E}_{X_0(t), \dots, X_k(t)}(\cdot)$, получим

$$\mathbb{E} \left(\frac{\Delta X_k(t)}{\Delta t} \right) = \beta \frac{\mathbb{E}(X_{k-1}(t)) - \mathbb{E}(X_k(t))}{t} + (1 - \beta) \frac{(k-1) \mathbb{E}(X_{k-1}(t)) - k \mathbb{E}(X_k(t))}{t}.$$

²⁰Последняя динамика уже является детерминированной динамикой.

имеется в виду, что разброс значений величины контролируется квадратным корнем из ее среднего значения.

Будем искать решение системы (62), (63) на больших временах ($t \rightarrow \infty$) в виде $X_k(t) \sim c_k \cdot t$ (иногда такого вида режимы называют *промежуточными асимптотиками*). Подставляя это выражение в формулы (62), (63), получим

$$c_0 = \frac{1}{1 + \beta}, \quad \frac{c_k}{c_{k-1}} = 1 - \frac{2 - \beta}{1 + \beta + k \cdot (1 - \beta)} \simeq 1 - \left(\frac{2 - \beta}{1 - \beta} \right) \frac{1}{k}.$$

Откуда получаем следующий **степенной закон**

$$c_k \sim k^{-\frac{2-\beta}{1-\beta}} = k^{-2-a}. \quad (64)$$

Заметим, что если построить на основе (64) *ранговый закон* распределения вершин по их входящим степеням, т.е. отранжировать вершины по входящей степени, начиная с вершины с самой высокой входящей степенью, то также получим степенной закон

$$\text{in deg}(r) \sim r^{-1-\beta}. \quad (65)$$

Действительно, обозначив для краткости $\text{in deg}(r)$ через x , получим, что нам нужно найти зависимость $x(r)$, если из формулы (64) известно, что

$$\frac{dr(x)}{dx} \sim -x^{-\frac{2-\beta}{1-\beta}} = -x^{-1-\frac{1}{1-\beta}},$$

где зависимость $r(x)$ получается из зависимости $x(r)$ как решение уравнения $x(r) = x$. Остается только подставить сюда и проверить приведенное соотношение (65).

Перейдем теперь к пояснению того, почему может иметь место степенной закон распределения компонент вектора PageRank. Для этого предположим, что матрица P имеет вид

$$P \sim \begin{bmatrix} 1^{-\lambda} & 2^{-\lambda} & 3^{-\lambda} & 4^{-\lambda} & 5^{-\lambda} & \dots \\ 1^{-\lambda} & 2^{-\lambda} & 3^{-\lambda} & 4^{-\lambda} & 5^{-\lambda} & \dots \\ 1^{-\lambda} & 2^{-\lambda} & 3^{-\lambda} & 4^{-\lambda} & 5^{-\lambda} & \dots \\ \dots & \dots & \dots & \dots & \dots & \dots \end{bmatrix}.$$

Такой вид матрицы означает, что для каждого сайта имеет место точный (т.е. не в вероятностном смысле) степенной закон распределения выходящих степеней вершин, имеющий одинаковый вид для всех сайтов. Конечно, это намного более сильное предположение, чем то, что

мы выше получили для модели Бакли–Остгуса. Тогда для выписанной матрицы P выполняются условия единственности вектора PageRank ν , определяющегося формулой (2). Более того, этот вектор, неизбежно должен совпадать со строчкой (не важно какой именно – они одинаковые) матрицы P , т.е.

$$\nu_k \sim k^{-\lambda}.$$

Но это и означает, что имеет место степенной закон распределения компонент вектора PageRank. Разумеется, проведенные рассуждения ни в какой степени нельзя считать доказательством. Тем не менее, мы надеемся, что некоторую интуицию эти рассуждения читателям все-таки смогли дать.

В заключении этого раздела заметим, что можно получить закон (64) в более точных вероятностных категориях. Хотя это можно сделать вполне элементарными комбинаторными средствами, тем не менее, соответствующие выкладки оказываются достаточно громоздкие, поэтому мы не приводим их здесь.

Б.6. Элементы теории макросистем

В контексте написанного выше хотелось бы отметить, что подобно системе (62), (63) можно записать *динамику средних* (говорят также *квазисредних*) и для макросистемы блуждающих по web-графу людей. А именно, предположим, что людей достаточно много и что каждый человек в любом промежутке времени $[t, t + \Delta t)$ независимо от остальных с вероятностью равной $\Delta t + o(\Delta t)$ совершает переход по одной из случайно выбранных согласно матрице P ссылок. Обозначив через $c_k(t)$ долю людей, находящихся в момент времени t на web-странице с номером k получим следующую систему

$$\frac{\Delta c^T(t)}{\Delta t} = c^T(t) P - c^T(t). \quad (66)$$

Формула (66) подтверждает вывод о том, что вектор PageRank ν , удовлетворяющий системе (52), действительно, можно понимать как равновесие макросистемы. В самом деле, если существует предел $\nu = \lim_{t \rightarrow \infty} c(t)$, то из (66) следует, что этот предел должен удовлетворять (52). Здесь предел всегда существует, но может зависеть от начального условия. Для того чтобы предел не зависел от начального условия и был единственным нужно сделать предположение о наличии в графе «Красной площади».

Имеется глубокая связь между приведенной выше схемой рассуж-

дений и общими моделями макросистем, которые с точки зрения математики можно понимать как разнообразные модели стохастической химической кинетики. В частности, система (66) соответствует *закону действующих масс Гильдберга–Вааге*. При этом важно подчеркнуть, что возможность осуществлять описанный выше канонический скейлинг, по сути заключающийся в замене концентраций их средними значениями, обоснована теоремой Куртца (в том числе и для нелинейных систем, появляющихся, когда имеются не только унарные реакции, как в примере с PageRank’ом) только на конечных отрезках времени. Для бесконечного отрезка²¹ требуются дополнительные оговорки, например, выполнение условия детального баланса и его обобщений. В общем случае использованные нами предельные переходы (по времени и числу агентов) не перестановочны, см., например, [6, Глава 6]!

Рассуждения предыдущих пунктов соответствуют следующему порядку предельных переходов: сначала $t \rightarrow \infty$ (выходим на инвариантную меру/стационарное распределение), потом $N \rightarrow \infty$ (концентрируемся вокруг наиболее вероятного макросостояния инвариантной меры), а рассуждения этого пункта: сначала $N \rightarrow \infty$ (переходим на описание макросистемы на языке концентраций, устрояя случайность с помощью законов больших чисел), потом $t \rightarrow \infty$ (исследуем аттрактор полученной при скейлинге детерминированной, т.е. не стохастической, системы). Для примеров макросистем, рассмотренных в этом и предыдущем приложениях, получается один и тот же результат. Более того, если посмотреть на то, как именно концентрируется инвариантная мера для, то получим, что *концентрация экспоненциальная*

$$P(r = k) = \frac{N!}{k_1! \cdot \dots \cdot k_n!} \nu_1^{k_1} \cdot \dots \cdot \nu_n^{k_n} \simeq \exp(-N \cdot KL(k/N, \nu)),$$

где *функция действия (функция Санова)* $KL(x, y) = -\sum_{k=1}^n x_k \ln(x_k/y_k)$.

В других контекстах функцию KL чаще называют *дивергенцией Кульбака–Лейблера* или просто *энтропией*.²² При этом функция $KL(c(t), \nu)$, как функция t , монотонно убывает с ростом t на траекториях системы (66), т.е. является *функцией Ляпунова*. Оказывается, этот факт²³ имеет место и при намного более общих условиях [6]. Точнее говоря, сам

²¹А именно эта ситуация нам наиболее интересна, поскольку, чтобы выйти на равновесие, как правило, необходимо перейти к пределу $t \rightarrow \infty$.

²²Отсюда, по-видимому, и пошло, что «равновесие следует искать из *принципа максимума энтропии*» [1].

²³Известный из курса термодинамики/статистической физики, как *H-теорема Больцмана*.

факт о том, что *функция, характеризующая экспоненциальную концентрацию инвариантной меры, будет функцией Ляпунова динамической системы, полученной в результате скейлинга из марковского процесса, породившего исследуемую инвариантную меру*, имеет место всегда, а вот то, что именно такая KL -функция будет возникать, соответствует макросистемам, удовлетворяющим обобщенному условию детального баланса (условию Штюкельберга–Батищевой–Пирогова), и только таким макросистемам [6].

В. Задача о разборчивой невесте

Рассматриваемая далее задача о разборчивой невесте также изложена с точки зрения оптимальной остановки марковских процессов в [66], где можно посмотреть детали. Популярное изложение имеется в брошюре [25].

На примере решения этой задачи хотелось бы продемонстрировать элементы теории управляемых марковских процессов и основное уравнение данной теории – *уравнение Вальда–Беллмана*.

В.1. Формулировка задачи

Примерно 55 лет тому назад Мартин Гарднер придумал такую задачу: «В некотором царстве, в некотором государстве пришло время принцессе выбирать себе жениха. В назначенный день явились 1000 царевичей. Их построили в очередь в случайном порядке и стали по одному приглашать к принцессе. Про любых двух претендентов принцесса, познакомившись с ними, может сказать, какой из них лучше. Познакомившись с претендентом, принцесса может либо принять предложение (и тогда выбор сделан навсегда), либо отвергнуть его (и тогда претендент потерян: царевичи гордые и не возвращаются). Какой стратегии должна придерживаться принцесса, чтобы с наибольшей вероятностью выбрать лучшего?»

В.2. Оптимальная стратегия

Везде в дальнейшем будем считать, что все $1000!$ способов расстановки претендентов равновероятны (это означает отсутствие изначально у невесты какой-либо информации о том, где может быть наилучший жених). Под оптимальной стратегией невесты понимается такая стратегия, которая максимизирует вероятность выбора наилучшего жениха. Другими словами, максимизирует число расстановок претендентов, на которых невеста выбирает наилучшего жениха.

Оптимальная стратегия невесты: пропустить первых $1/e$ претендентов (приблизительно треть) и затем выбрать первого наилучшего претендента (если такой появится: среди пропущенных претендентов мог быть самый лучший – в таком случае, никого лучше невеста уже не встретит, т.е. такая стратегия не позволит ей сделать выбор). Такая стратегия позволяет невесте выбрать наилучшего жениха с вероятностью $1/e$.

В.3. Управляемые марковские процессы

Рассмотрим некоторую управляемую марковскую систему, которая со временем ($t = 0, 1, 2, \dots$) претерпевает случайные изменения. Будем считать, что все время система может находиться лишь в конечном числе возможных состояний S . На каждом шаге система находится в одном из этих состояний и на каждом шаге мы должны управлять системой, выбирая свою стратегию из конечного множества стратегий A . Исходя из того в каком состоянии $s \in S$ находится система в текущий момент t , и какое *действие* было выбрано $a \in A$, можно определить с какой вероятностью система окажется в следующий момент $t + 1$ в состоянии $s' \in S$. Обозначим эту вероятность $p(s, a; s')$. По определению

$$\sum_{s' \in S} p(s, a; s') = 1.$$

В каждый момент времени мы получаем *вознаграждение* $r(s, a)$ (r – reward), зависящее от состояния системы s и выбранного действия a ($\mathbb{E} r(s, a) = R(s, a)$).

Цель (управления) – получить максимальное итоговое вознаграждение:

$$V^*(s) = \max_{a(\cdot)} \mathbb{E} \sum_{t=0}^{\infty} \gamma^t r(s_t, a(s_t)), \quad s_0 = s.$$

В данной записи $\mathbb{E}(\cdot)$ – обозначает математическое ожидание (среднее значение), максимум по $a(\cdot)$ означает, что мы должны оптимизировать по конечному множеству (мощности $|A|^{|S|}$) всевозможных функций $a : S \rightarrow A$, параметр $\gamma \in (0, 1]$ обычно называют *коэффициентом дисконтирования* (этот параметр отвечает, грубо говоря, за то, как обесцениваются деньги – считаем, что вознаграждение денежное), s_t – состояние системы в момент времени t . Функция $V^*(s)$ – *функция цены* (ожидаемый выигрыш при использовании оптимальной стратегии, если система в начальный момент находилась в состоянии s).

В.4. Принцип динамического программирования

Функция $V^*(s)$ удовлетворяет **уравнению Вальда—Беллмана**

$$V^*(s) = \max_{a \in A} \left(R(s, a) + \gamma \sum_{s' \in S} p(s, a; s') V^*(s') \right),$$

а оптимальная стратегия может быть найдена из условия

$$a(s) = \arg \max_{a \in A} \left(R(s, a) + \gamma \sum_{s' \in S} p(s, a; s') V^*(s') \right) \quad (67)$$

Идея доказательства (здесь $s = s_0, s_1 = s'$):

$$\begin{aligned} V^*(s) &= \max_{a(\cdot)} \mathbb{E} \sum_{t=0}^{\infty} \gamma^t r(s_t, a(s_t)) \\ &= \max_{a(\cdot)} \mathbb{E} \left(r(s_0, a(s_0)) + \gamma \sum_{t=0}^{\infty} \gamma^t r(s_{t+1}, a(s_{t+1})) \right) \\ &= \max_{a \in A} (R(s_0, a) + \gamma \mathbb{E}_{s_1} V^*(s_1)) \\ &= \max_{a \in A} \left(R(s, a) + \gamma \sum_{s_1} p(s, a; s_1) V^*(s_1) \right). \end{aligned}$$

В общем случае искать решение (67) сложно! Но для задачи о разборчивой невесте, все можно сделать явно!

В.5. Поиск оптимальной стратегии невесты

Введем управляемую марковскую систему, соответствующую задаче. Положим $\gamma = 1$, $S = \{1, 2, \dots, N, End\}$, $N = 1000$. Если система оказалась в состоянии s , то это соответствует тому, что претендент, вошедший s -м по порядку, оказался лучше всех предыдущих. Определим множество стратегий (действий невесты). Довольно очевидно, что возможны всего два действия $A = \{\text{не выбрать}, \text{выбрать}\}$. «Фиктивное» состояние End наступает либо на следующем шаге, после того как невеста пропустила (не выбрав) лучшего жениха, либо на следующем шаге, после шага, когда невеста сделала свой выбор. Исходя из такого описания, можно посчитать соответствующие функции вознаграждения и вероятности переходов:

$$\begin{aligned} R(s = End, a = \text{выбрать}) &= 0, \quad R(s, a = \text{не выбрать}) = 0; \\ R(s, a = \text{выбрать}) &= s/N, \quad s = 1, \dots, N, \end{aligned}$$

поскольку

$$r(s, a = \text{выбрать}) = \begin{cases} 1, & \text{с вероятностью } s/N \\ 0, & \text{с вероятностью } 1 - s/N \end{cases}.$$

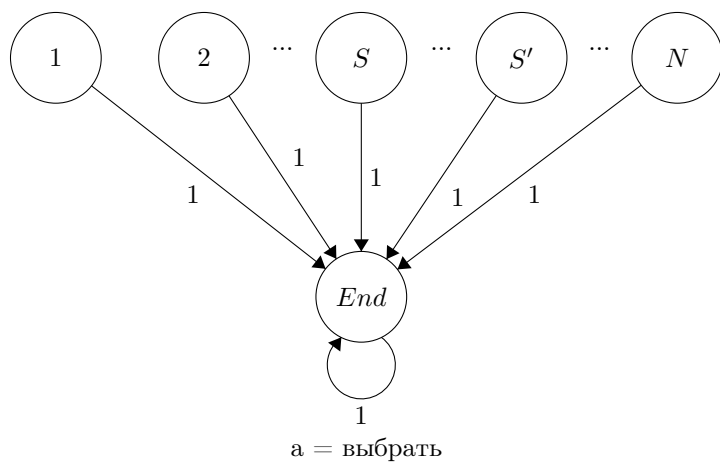
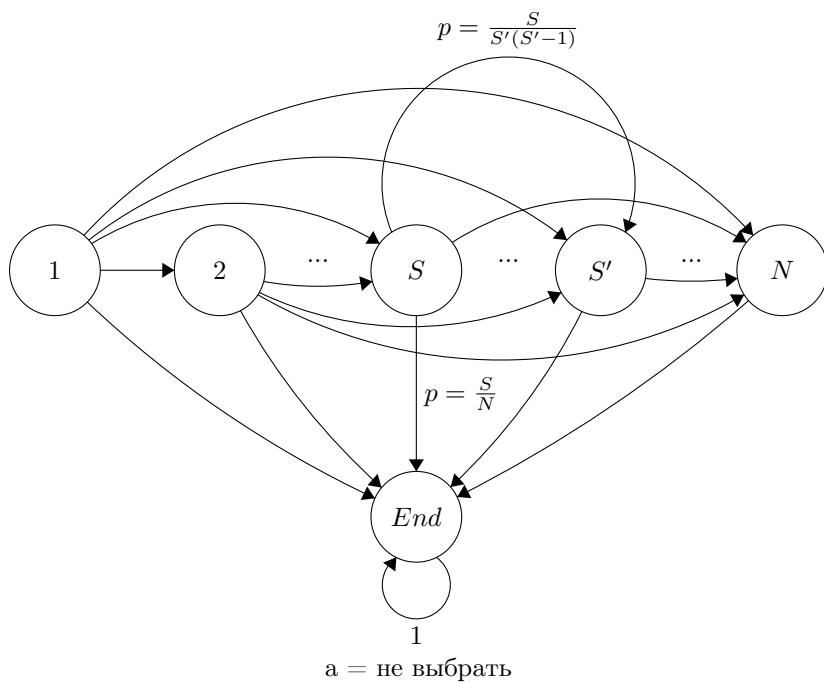
С переходными вероятностями немного сложнее:

$$\begin{aligned} p(s, a = \text{выбрать}; s') &= 0, \quad s' \neq \text{End}, \\ p(s, a = \text{выбрать}; s' = \text{End}) &= 1; \\ p(s = \text{End}, a, s' = \text{End}) &= 1; \\ p(s, a = \text{не выбрать}; s' = \text{End}) &= \\ \mathbb{P} \left(\begin{array}{c} s\text{-й претендент лучше всех, если} \\ \text{известно только, что он лучше предыдущих} \end{array} \right) &= \frac{s}{N} \\ p(s, a = \text{не выбрать}; s') &= \\ \mathbb{P} \left(\begin{array}{c} s'\text{-й претендент – первый кто, лучше } s\text{-го,} \\ \text{если известно, что } s\text{-й лучше предыдущих} \end{array} \right) &= \\ \frac{\mathbb{P} \left(\begin{array}{c} s\text{-й претендент лучше предыдущих и} \\ s'\text{-й претендент – первый кто, лучше } s\text{-го} \end{array} \right)}{\mathbb{P}(s\text{-й претендент лучше предыдущих})} &= \frac{s}{s'(s' - 1)}, \end{aligned}$$

поскольку

$$\begin{aligned} \mathbb{P}(s\text{-й претендент лучше предыдущих}) &= \frac{(s-1)!}{s!} = \frac{1}{s}, \\ \mathbb{P} \left(\begin{array}{c} s\text{-й претендент лучше предыдущих и} \\ s'\text{-й – первый кто, лучше } s\text{-го} \end{array} \right) &= \frac{(s'-2)!}{s'!} = \frac{1}{s'(s'-1)}. \end{aligned}$$

Граф, отвечающий марковской цепи в задаче о разборчивой невесте.



Теперь можно выписать уравнение Вальда–Беллмана

$$V^*(s) = \max_{a \in A} \left(R(s, a) + \gamma \sum_{s' \in S} p(s, a; s') V^*(s') \right)$$

$$V^*(s) = \max \left(\frac{s}{N}, \sum_{s'=s+1}^N \frac{s}{s'(s'-1)} V^*(s') \right), \quad s = 1, \dots, N-1; \quad V^*(N) = 1.$$

Если максимум достигается на первом аргументе, то $a(s) =$ не выбрать, если на втором, то $a(s) =$ не выбрать. Оказывается, что данное уравнение можно явно разрешить.

Для этого определим $s^*(N)$ из уравнения

$$\frac{1}{s^*} + \frac{1}{s^* + 1} + \dots + \frac{1}{N-1} \leq 1 \leq \frac{1}{s^* - 1} + \frac{1}{s^*} + \dots + \frac{1}{N-1}.$$

Можно показать, что

$$s^*(N) \simeq \left\lceil \frac{N}{e} \right\rceil.$$

Введем

$$V^* = \frac{s^*(N) - 1}{N} \left(\frac{1}{s^*(N) - 1} + \frac{1}{s^*(N)} + \dots + \frac{1}{N-1} \right) \simeq \frac{1}{e}.$$

Тогда

$$V^*(s) = \begin{cases} V^*, & 1 \leq s \leq s^*(N) \\ s/N, & s \geq s^*(N) \end{cases}.$$

Г. Задача о многоруких бандитах

В данном разделе будет рассмотрена другая популярная задача на управляемые марковские процессы – задача о многоруких бандитах [73, 74, 98, 101]. В отличие от задачи о разборчивой невесте явно решить здесь уравнение Вальда–Беллмана не получается. Тем не менее, существуют различные достаточно эффективные способы приближенного решения данной задачи, которые хотелось бы продемонстрировать.

Г.1. Формулировка задачи

Имеется n ручек (игровых автоматов). Дергая ручку $i = 1, \dots, n$, мы каждый раз (независимо ни от чего) с вероятностью p_i получаем один рубль, а с вероятностью $1 - p_i$ ничего не получаем. Разрешается сделать $N \gg 1$ шагов, на каждом шаге можно дергать только одну ручку. Величины p_i априорно не известны. Однако известно, что p_i «были приготовлены» следующим образом: $p_i \in R(0, 1)$, $i = 1, \dots, n$. Требуется найти оптимальную (максимизирующую ожидаемый доход) стратегию выбора ручек на шагах.

Г.2. Уравнение Вальда–Беллмана

Основной задачей данного раздела является сопоставление описанному процессу выбора ручек управляемого марковского процесса и получение соответствующего уравнения Вальда–Беллмана.

Прежде всего, определим пространство состояний (w – win, l – lose): $s = (w_1, l_1; \dots; w_n, l_n)$, где $\sum_{i=1}^n (w_i + l_i) = k \leq N$, k – номер шага, w_i – сколько выигрышей было связано с ручкой i к шагу k (т.е. сколько рублей нам принесла i -я ручка к шагу k), l_i – сколько неудач было связано с ручкой i к шагу k . Стратегией является выбор на каждом шаге одной из ручек $a(s) \in \{1, \dots, n\}$, исходя из истории выигрышей, имеющейся к данному шагу.

В постановке задачи ничего явно не говорится относительно вероятностей переходов из одного состояния в другое:

$$(w_1, l_1; \dots; w_i, l_i; \dots; w_n, l_n) \rightarrow (w_1, l_1; \dots; w_i + 1, l_i; \dots; w_n, l_n),$$

$$(w_1, l_1; \dots; w_i, l_i; \dots; w_n, l_n) \rightarrow (w_1, l_1; \dots; w_i, l_i + 1; \dots; w_n, l_n).$$

Для того чтобы определить вероятности таких переходов (обозначим их, соответственно, $\rho_i^w(w_i, l_i)$ и $\rho_i^l(w_i, l_i) = 1 - \rho_i^w(w_i, l_i)$) заметим, что

если априорно $p_i \in B(w, l)$, т.е. плотность распределения p_i имеет вид

$$\frac{(w + l + 1)!}{w!l!} x^w (1 - x)^l, x \in [0, 1],$$

то (по формуле Байеса) апостериорное распределение

$$p_i \mid (w_i, l_i) \in B(w + w_i, l + l_i).$$

Заметим, что $B(0, 0) = R(0, 1)$. Поэтому

$$\rho_i^w(w_i, l_i) \mid (w_i, l_i) \in B(w_i, l_i).$$

В этой связи говорят, что бета распределение является сопряженным к схеме испытаний Бернулли.

Функция вознаграждения также определяется по введенным вероятностям: если была выбрана ручка i (с историей (w_i, l_i)), то вознаграждение равно 1 рубль с вероятностью $\rho_i^w(w_i, l_i)$ и 0 рублей с вероятностью $\rho_i^l(w_i, l_i)$.

Подчеркнем, что появление в постановке задачи априорного распределения на p_i привело к тому, что вероятности $\rho_i^w(w_i, l_i)$, $\rho_i^l(w_i, l_i)$, в свою очередь, являются случайными величинами и при выводе уравнения Вальда–Беллмана следует это учитывать, беря дополнительное (условное/апостериорное) усреднение.

Итак, уравнение Вальда–Беллмана в данном случае будет иметь следующий вид (по постановке задачи $\gamma = 1$)

$$\begin{aligned} & V^*(w_1, l_1; \dots; w_n, l_n) = \\ & = \max_{i=1, \dots, n} \mathbb{E}_{\rho_i^w, \rho_i^l} \left(\rho_i^w(w_i, l_i) \cdot (1 + \gamma V^*(w_1, l_1; \dots; w_i + 1, l_i; \dots; w_n, l_n)) \right. \\ & \quad \left. + \rho_i^l(w_i, l_i) \gamma V^*(w_1, l_1; \dots; w_i, l_i + 1; \dots; w_n, l_n) \mid (w_i, l_i) \right) = \\ & = \max_{i=1, \dots, n} \left(\frac{w_i + 1}{w_i + l_i + 2} (1 + \gamma V^*(w_1, l_1; \dots; w_i + 1, l_i; \dots; w_n, l_n)) \right. \\ & \quad \left. + \frac{l_i + 1}{w_i + l_i + 2} \gamma V^*(w_1, l_1; \dots; w_i, l_i + 1; \dots; w_n, l_n) \right). \end{aligned}$$

Полагая

$$V^*(w_1, l_1; \dots; w_n, l_n) = 0 \text{ при } \sum_{i=1}^n (w_i + l_i) > N$$

можно попробовать получить решение этого уравнения. Однако для

этого придется проделать экспоненциально много (по N) вычислений и использовать экспоненциально большие ресурсы памяти, что типично для динамического программирования [70].

Г.3. Индексы Гиттинса

Возможным способом решения отмеченной выше проблемы является использование специфики задачи, связанное с возможностью представления решения в виде индексной стратегии.

Для простоты будем считать в этом и следующем разделах, что $\gamma < 1$ и $N \rightarrow \infty$. Рассмотрим сначала случай, когда всего две ручки, вероятность на одной из которых известна и равна p . Обозначим функцию выигрыша в этом случае $V^*(w, l; p)$. Уравнение Вальда–Беллмана для такой функции будет иметь вид

$$\begin{aligned} V^*(w, l; p) = \max & \left(\frac{p}{1 - \gamma}, \frac{w + 1}{w + l + 2} [1 + \gamma V^*(w + 1, l; p)] \right. \\ & \left. + \frac{l + 1}{w + l + 2} \gamma V^*(w, l + 1; p) \right). \end{aligned}$$

Заметим, что при $w + l \gg 1$ значение этой функции с хорошей точностью можно определять, как $V^*(w, l; p) = (1 - \gamma)^{-1} \max(p, w/(w + l))$. Заметим также, что неточность, допущенная в этой формуле, при каждом последующем уменьшении номера шага $k = w + l$ на 1 согласно уравнению Вальда–Беллмана будет уменьшаться в γ раз, т.е. нет необходимости следовать условию $N \rightarrow \infty$, достаточно задать $V^*(w, l; p)$ лишь при больших значениях $N = w + l$, как указано выше. Таким образом, можно определить при каждом p функцию $V^*(w, l; p)$ и сделать это намного эффективнее (с полиномиальной сложностью), чем в предыдущем пункте.

Далее определим *индекс Гиттинса* ручки с историей (w, l) как $p_\gamma(w, l)$ из решения уравнения (относительно p)

$$V^*(w, l; p) = \frac{p}{1 - \gamma}.$$

При $w + l \rightarrow \infty$, имеем $p_\gamma(w, l) \rightarrow (1 - \gamma)^{-1} w/(w + l)$. Заметим, что индекс $p_\gamma(w, l)$ можно считать в целом известной функцией, значения которой хорошо протабулированы. Используя эту функцию (индекс) и принцип Вальда–Беллмана, несложно заметить, что максимум в правой части уравнения Вальда–Беллмана из предыдущего пункта будет достигаться на той ручке, у которой наибольшей индекс $p_\gamma(w_i, l_i)$ [78].

Таким образом, решение задачи о многоруких бандитах можно получить в предположении наличия таблицы значений $p_\gamma(w, l)$.

Г.4. Q -обучение

В предыдущих разделах проблема отсутствия информации об управляемом марковском процессе, отвечающем задаче о многоруких бандитах, была решена в итоге с помощью индексов Гиттинса за счет байесовского подхода – задания априорного распределения. В общем случае возможность использовать байесовский подход в исследовании управляемых марковских процессов предполагает наличие вероятностной модели для переходных вероятностей и вознаграждений, зависящей от неизвестных параметров. Сам факт наличия такой параметрической модели далеко не всегда имеет место. Но еще более специальное предположение, которое мы существенным образом использовали, это некоторая симметричность постановки задачи, позволившая искать решение в виде индексной стратегии. Естественно, возникает вопрос: что же делать в общем случае, когда ничего не известно и все что можно делать, это только наблюдать за процессом и обучаться?

Для ответа на поставленный вопрос вернемся к достаточно общей модели управляемого марковского процесса с конечным числом состояний и стратегий (действий). Будем использовать общие обозначения, введенные в разделе В.3. Только сделаем, для удобства обозначений, одно небольшое уточнение: будем считать, что функция вознаграждения всецело определяется текущим состоянием, выбранной стратегией и состоянием, в которое перейдет процесс на следующем шаге. Таким образом предполагается, что случайность в функции вознаграждения всецело определяется состоянием, в которое переходит процесс. Заметим, что и пример с разборчивой невестой и с многорукими бандитами подходят под это предположение. В сделанных предположениях уравнение Вальда–Беллмана будет иметь вид

$$V^*(s) = \max_{a \in A} \sum_{s' \in S} p(s, a; s') (r(s, a; s') + \gamma V^*(s')).$$

Введем Q -функцию

$$Q(s, a) = \sum_{s' \in S} p(s, a; s') (r(s, a; s') + \gamma V^*(s')).$$

Несложно заметить, что

$$V^*(s) = \max_{a \in A} Q(s, a).$$

Следовательно, Q -функция должна удовлетворять Q -уравнению

$$Q(s, a) = \sum_{s' \in S} p(s, a; s') \left(r(s, a; s') + \gamma \max_{a' \in A} Q(s', a') \right).$$

Данное уравнение может быть решено методом последовательных (простых) итераций. Действительно, если смотреть на $Q = \{Q(s, a)\}_{s \in S, a \in A}$, как на вектор, то Q -уравнение можно записать в операторном виде $Q = H(Q)$ (метод простых итераций будет иметь вид $Q_{t+1} = H(Q_t)$), где по определению можно показать, что оператор в правой части H является сжимающим с коэффициентом γ в бесконечной норме:

$$\max_{s \in S, a \in A} \left| H(\tilde{Q}(s, a)) - H(Q(s, a)) \right| \leq \gamma \max_{s \in S, a \in A} \left| \tilde{Q}(s, a) - Q(s, a) \right|.$$

Однако это не решает отмеченные проблемы с отсутствием какой-либо информации о функциях $r(s, a; s')$ и $p(s, a; s')$. Основная идея Q -обучения заключается в замене невычислимой правой части в уравнении $Q_{t+1} = H(Q_t)$ на ее вычислимую несмещенную оценку:

$$Q_{t+1}(s, a) = Q_t(s, a) + \alpha_t(s, a) \left(r(s, a; s'(s, a)) + \gamma \max_{a' \in A} Q_t(s'(s, a), a') - Q_t(s, a) \right), \quad (68)$$

где $s'(s, a)$ – положение процесса на шаге $t + 1$, если на шаге t процесс был в состоянии s и было выбрано действие a . Если на шаге t процесс находился в состоянии s и было выбрано действие a , то $0 < \alpha_t(s, a) \leq 1$, иначе $\alpha_t(s, a) = 0$. При сделанных предположениях правая часть (68) может быть вычислена просто путем наблюдения того, куда перешел процесс $s'(s, a)$. Действительно, набор $\{Q_t(s, a)\}_{s \in S, a \in A}$ уже известен с прошлой итерации (следовательно, можно посчитать и $\max_{a' \in A} Q_t(s'(s, a), a')$), а вознаграждение $r(s, a; s'(s, a))$ мы также можем всегда наблюдать по условию, если из состояния s при действии a перешли в состояние $s'(s, a)$. Определять $r(s, a; s'(s, a))$ в ненаблюдаемых состояниях и/или при неиспользуемых действиях нет необходимости ввиду условия $\alpha_t(s, a) = 0$ в этих случаях. Оказывается, что если используемая стратегия $a(s)$ приводит к тому, что с вероятностью 1 каждая пара (s, a) будет бесконечное число раз встречаться на

бесконечном горизонте наблюдения, то из отмеченного выше условия сжимаемости при

$$\sum_{t=0}^{\infty} \alpha_t(s, a) = \infty, \quad \sum_{t=0}^{\infty} \alpha_t^2(s, a) < \infty$$

будет следовать сходимость (с вероятностью 1) также и процесса (68) [80]: $\lim_{t \rightarrow \infty} Q(s, a) = Q(s, a)$, $V^*(s) = \max_{a \in A} Q(s, a)$. Таким образом, после достаточно большого числа шагов, даже в отсутствии какой-либо информации об управляемом марковском процессе, можно определить оптимальную стратегию $a(s) = \arg \max_{a \in A} Q(s, a)$.

Однако приведенный результат ничего не говорит о скорости обучения и о том, когда можно заканчивать обучение, т.е. о том, в какой момент можно уже переходить на стратегию

$$a_t(s) = \arg \max_{a \in A} Q_t(s, a)$$

со стратегии, которой придерживались сначала и которая обеспечивала максимально быструю сходимость процесса (68). Собственно, наиболее ярко это все можно продемонстрировать как раз на примере задачи о многоруких бандитах, в которой до какого-то момента идет обучение и исследуются все ручки, и только после того, как все ручки были проверены достаточное число раз, выбирается наилучшая из них (*exploration vs exploitation*). На самом деле асимптотически оптимальные стратегии выглядят немного по-другому, см. следующий пункт. В заключении этого пункта упомянем, что полученные недавно оценки скорости сходимости процедур, построенных на базе (68) для широкого класса задач во многом отвечают разобранным здесь примеру задачи о многоруких бандитах [81]. О каких именно оценках идет речь мы постараемся пояснить далее.

Г.5. Асимптотически оптимальные оценки

Снова вернемся к задаче о многоруких бандитах. Будем считать $\gamma = 1$. Если число шагов N , то зная оптимальную ручку (с наибольшей вероятностью успеха p_{\max}) можно получить ожидаемое вознаграждение $p_{\max}N$. Оказывается, что не имея никакой информации об n ручках, в общем случае невозможно получить ожидаемое вознаграждение больше, чем [73, 74]:

$$p_{\max}N - 0.05\sqrt{Nn}.$$

Этот результат можно объяснить, опираясь на следующее наблюдение, см. раздел Б.4. Пусть имеются всего две ручки. Одной соответствует

вероятность $p = 1/2$, второй $p = 1/2 + \varepsilon$. Но не известно, какой ручки, какая вероятность соответствует. Тогда для того чтобы определить (скажем, с вероятностью 0.95), какой ручке соответствует большая вероятность успеха, необходимо дернуть каждую ручку не менее $\sim 1/\varepsilon^2$ раз. Возвращаясь к исходной постановке, припишем $n - 1$ ручке одинаковую вероятность $p = 1/2$, а одной оставшейся ручке вероятность $p = 1/2 + \varepsilon$, где $\varepsilon = \sqrt{n/N}$. Поскольку всего шагов N , то хотя бы одна ручка выбиралась не более, чем на $N/n = 1/\varepsilon^2$ шагах. Таким образом, нельзя гарантировать, что на сделанных N шагах можно достоверно определить лучшую ручку. Использование не оптимальной ручки приводит на каждом шаге к средним потерям ε . Суммарные потери за N шагов будут $\varepsilon N = \sqrt{Nn}$, что и требовалось объяснить.

Можно ли предложить такой алгоритм выбора ручек, который бы позволял приблизиться к приведенной оценке? Оказывается это можно сделать, не используя описанную в предыдущих пунктах технику,²⁴ а рассматривая задачу, как задачу стохастической онлайн оптимизации [19, 73]. Мы не будем приводить здесь наилучший известный сейчас алгоритм (детали см. в [73, 101]). Тем не менее, описываемый далее алгоритм Exp3 гарантирует ожидаемое вознаграждение не меньше, чем

$$p_{\max}N - 2\sqrt{Nn \ln n},$$

что достаточно близко к нижней оценке, приведенной выше.

Алгоритм Exp3 (Exponential weights for Exploration and Exploitation) предписывает выбирать на шаге k ручку i с вероятностью

$$p_i^k = \frac{\exp(\eta_N R_i^k)}{\sum_{j=1}^n \exp(\eta_N R_j^k)},$$

где

$$\eta_N = \sqrt{\frac{2 \ln n}{Nn}}.$$

Если на шаге t была выбрана ручка номер i , то

$$R_i^{t+1} = R_i^t + \frac{1}{p_i^t},$$

²⁴Собственно говоря, не очень и понятно, что можно было бы использовать из описанного в предыдущих пунктах, кроме Q -обучения. Впрочем, для Q -обучения желательно (но не обязательно, см., например, [81]), чтобы $\gamma < 1$. В остальных подходах требуется делать априорные предположения о распределении p_i . От чего в данном пункте мы отказались.

если был успех (с вероятностью p_i),

$$R_i^{t+1} = R_i^t,$$

если была неудача (с вероятностью $1 - p_i$), и

$$R_j^{t+1} = R_j^t,$$

для $j \neq i$. Причем $R_i^1 = 0$, $i = 1, \dots, n$.

В некотором смысле аналогичные результаты недавно были получены и для достаточно большого и важного подкласса управляемых марковских процессов (MDP): *episodic MDP* [81]. А именно, было показано, что нижние оценки тут можно получать на базе задачи о многоруких бандитах, а верхние оценки, которые в данном случае все же получаются немного хуже нижних, обеспечивает Q -обучение, в варианте очень близком к приведенному выше (68), с естественной стратегией поведения $a_t(s) = \arg \max_{a \in A} Q_t(s, a)$.

В целом, затронутые в данном разделе вопросы оказываются сильно завязаны на стохастическую оптимизацию, онлайн оптимизацию, взвешивание экспертных решений, предсказание последовательностей, теорию игр и, конечно, машинное обучение. Заинтересовавшемуся читателю можно порекомендовать следующую литературу [16, 19, 73, 74, 92, 95, 101]. В частности, около трети студентов ФУПМ МФТИ продолжают изучение данной темы в рамках курса [14].

Заключение

Далее приводится краткое содержание пособия с выделением основных идей и объяснением связей с другими областями.

В курсе теории вероятностей [24, 40, 65] было показано, что основной объект изучения – случайные события и подсчет их вероятностей сводится к изучению случайных величин X и случайных векторов $[X_1, \dots, X_n]^\top$ и свойств их функций распределения, которые полностью их определяют²⁵: $F_X(x) = \mathbb{P}(X < x)$ и $F_{X_1, \dots, X_n}(x_1, \dots, x_n) = \mathbb{P}(X_1 < x_1, \dots, X_n < x_n)$. Были установлены естественные (необходимые и достаточные) условия²⁶ (теорема Колмогорова [32]), при которых $F_{X_1, \dots, X_n}(x_1, \dots, x_n)$ будет функцией распределения некоторого случайного вектора. Также в курсе теории вероятностей было введено важное понятие слабой сходимости случайных векторов, которое можно понимать следующим образом $[X_1^N, \dots, X_n^N]^\top$ слабо сходится к $[X_1, \dots, X_n]^\top$ при $N \rightarrow \infty$ если

$$F_{X_1^N, \dots, X_n^N}(x_1, \dots, x_n) \rightarrow F_{X_1, \dots, X_n}(x_1, \dots, x_n)$$

в точках непрерывности (x_1, \dots, x_n) последней функции.

Если в определении случайного вектора считать n счетной бесконечностью, то получим случайный процесс в дискретном времени. Все основные свойства без изменения наследуются из курса теории вероятностей с небольшими техническими оговорками, которые мы изложим далее в более общем случае (для непрерывного времени). Сложнее обстоит дело для случайного процесса в непрерывном времени. В этом случае (как и в случае счетного времени) случайный процесс задается семейством своих всевозможных конечномерных распределений $F_{X(t_1), \dots, X(t_n)}(x_1, \dots, x_n)$, где n пробегает всевозможные натуральные числа, а набор t_1, \dots, t_n пробегает всевозможные значения с условием:

²⁵Для доказательства предельных теорем удобным средством является аппарат характеристических функций (х.ф.). Грубо говоря, вместо изучения функций распределения предлагается изучать преобразования Фурье их производных (производная функции распределения есть плотность распределения). Связано это с тем, что х.ф. суммы независимых с.в. равна произведению соответствующих х.ф.

²⁶Из наиболее нетривиальных отметим непрерывность слева по каждому аргументу и условие, вида $(n = 2)$: для любых $a_1 < a_2$, $b_1 < b_2$ выполняется

$$F_{X_1, X_2}(a_2, b_2) - F_{X_1, X_2}(a_1, b_2) - F_{X_1, X_2}(a_2, b_1) + F_{X_1, X_2}(a_1, b_1) \geq 0.$$

$0 \leq t_1 < \dots < t_n$. Причем

$$F_{X(t_1), \dots, X(t_n)}(x_1, \dots, x_{n-1}, \infty) = F_{X(t_1), \dots, X(t_{n-1})}(x_1, \dots, x_{n-1}).$$

Слабая сходимость случайных процессов понимается как слабая сходимость всевозможных конечномерных распределений. Проблема однако возникает при подсчете вероятностей событий вида²⁷ $\{\sup_{t \in [0, T]} X(t) < x\}$. Событие, вероятность которого необходимо посчитать, в общем случае не принадлежит σ -алгебре событий, порожденной семейством конечномерных распределений. Причина связана с несчетностью множества $[0, T]$. Однако $X(t)$ имеет сепарабельную стохастическую модификацию $\tilde{X}(t)$ [8, 9]. Последнее означает, что для каждого $t \geq 0$ выполняется $\mathbb{P}(X(t) = \tilde{X}(t)) = 1$ и существует такое счетное множество²⁸ S в \mathbb{R}_+ , что для любого Q (в том числе и для $Q = [0, T]$) события $\sup_{t \in Q} \tilde{X}(t) < x$ и $\sup_{t \in S \cap Q} \tilde{X}(t) < x$ совпадают с вероятностью 1, т.е. для стохастической модификации отмеченной проблемы нет. Отмеченные выше тонкости необходимо знать для понимания объекта изучения (случайного процесса), однако последующее изложение практически не требует понимания написанного выше.

Намного более важным разделом курса случайных процессов является специальный класс (стохастически непрерывных) процессов, у которых приращения независимы. Особенно важным представителем этого класса процессов являются однородные процессы (процессы Леви [68]). Однородность процесса $X(t)$ означает, что распределение $X(t+s) - X(t)$ не зависит от t , а независимость приращений, что для любого натурального n и $0 \leq t_1 < \dots < t_n$ случайные величины $X(t_n) - X(t_{n-1}), \dots, X(t_1) - X(0)$ – независимы в совокупности. Из этих двух свойств²⁹ следует, что для любого n справедливо представление

$$X(t) = \sum_{k=0}^{n-1} \left(X\left(\frac{(k+1)t}{n}\right) - X\left(\frac{kt}{n}\right) \right),$$

²⁷ Тут может возникнуть естественное желание не считать вероятности таких событий, и ограничиться рассмотрением только дискретного времени. Однако ситуация здесь приблизительно такая же как и с дифференциальными уравнениями – переход от изучения динамики в дискретном времени к непрерывному обогащает и упрощает в ряде случаев изучение интересующих процессов. Далее в курсе это можно пронаблюдать на примере случайного блуждания в дискретном времени и броуновского движения.

²⁸ Если процесс $X(t)$ стохастически непрерывен $\lim_{\varepsilon \rightarrow 0} \mathbb{P}(|X(t+\varepsilon) - X(t)| > \delta) = 0$ для любого $\delta > 0$, то в качестве множества S можно брать любое счетное всюду плотное множество [8, 9].

²⁹ Далее еще используется свойство $X(0) = 0$ почти наверное.

т.е. $X(t)$ для любого n может быть представлена (имеет такое же распределение) как сумма независимых одинаково распределенных случайных величин. Последнее означает, что $X(t)$ – безгранично-делимая случайная величина³⁰. Несложно понять, что нормальная случайная величина и пуассоновская случайная величина являются безгранично делимыми.³¹ Более того, они сами себя «безгранично делят». Например, сумма n независимых одинаково распределенных по закону $N(m/n, \sigma^2/n^2)$ случайных величин имеет закон распределения $N(m, \sigma^2)$. Аналогично и сумма n независимых случайных величин с распределением $Po(\lambda/n)$ имеет распределение $Po(\lambda)$. Есть ли еще какие-то безгранично-делимые случайные величины? Ответ да – сложная пуассоновская случайная величина: $\sum_{k=0}^K V_k$, где все случайные величины $K \in Po(\lambda)$, $\{V_k\}_{k=0}^K$ независимы в совокупности, при этом все случайные величины $\{V_k\}_{k=0}^K$ одинаково распределены (не важно как именно). Отметим, что нормальным распределением и сложным пуассоновским распределением³² исчерпывается класс безгранично-делимых с.в. Из вышенаписанного «в первом приближении» можно заключить, что для процесса Леви $X(t+s) - X(t)$ имеет либо нормальное распределение $N(ms, \sigma^2 s)$ – в этом случае процесс Леви называют броуновским движением (если $m = 0$, $\sigma^2 = 1$ – винеровским процессом), либо сложное распределение Пуассона ($c \in Po(\lambda) \rightarrow K(s) \in Po(\lambda s)$).

³⁰ Другой способ определения безгранично-делимой случайной величины – это такая случайная величина, которая может возникать в качестве предела сумм независимых одинаково распределенных случайных величин [23]

³¹ Собственно, именно этот факт и определяет привилегированность данных распределений, отражающуюся, например, в том, что часто именно эти два закона возникали в качестве предельных распределений сумм случайная величина в курсе теории вероятностей (теорема Муавра–Лапласа, ц.п.т., теорема Пуассона). Другой факт, свидетельствующий о привилегированности нормального распределения – теорема Максвелла–Клартага [26, 83] о том, что проекция вектора, равномерно распределенного на шаре (сфере) радиуса \sqrt{N} , на фиксированную гиперплоскость малой размерности стремится при $N \rightarrow \infty$ к нормальному вектору, причем все это переносится и на равномерные распределения на изотропных выпуклых телах с диаметром, пропорциональным \sqrt{N} [88].

³² С точностью до небольших оговорок относительно возможности того, что случайные величины $\{V_k\}_{k=0}^K$ несобственные. Отметим также, что при наиболее естественных условиях в качестве предельных распределений возникает распределение Пуассона (теорема Пуассона), нормальное распределение (ц.п.т.) и вырожденный случай нормального распределения ($\sigma = 0$) – не случайная величина (з.б.ч.). В последнем случае из слабой сходимости (сходимости по распределению) вытекает сходимость по вероятности. Однако вполне можно себе представить «жизненные» ситуации, когда предельное распределение может быть и не из отмеченного набора, например, гравитационное поле, создаваемое равномерно распределенными во Вселенной звездами на Земле описывается безгранично-делимым распределением Хольцмарка [29, 61].

Броуновское движение, так же как и нормальный закон в ц.п.т., естественным образом возникает в задачах, в которых изучают предельное поведение других случайных процессов вида суммы. Рассмотрим один естественный пример (случайное блуждание на прямой). Пусть время течет дискретно (один шаг по времени $1/N$) и точка может двигаться вперед с вероятностью $1/2$ на $\bar{\sigma}/\sqrt{N}$ и назад с вероятностью $1/2$ на $\bar{\sigma}/\sqrt{N}$. Если рассматривать предел³³ (диффузионный скейлинг) при $N \rightarrow \infty$, то описанное выше случайное блуждание слабо сходится к броуновскому движению с $m = 0$ и $\sigma = \bar{\sigma}$ [8].³⁴ Другой важный для курса статистики [4, 8] и статистической теории обучения [84] (теории эмпирических процессов) пример³⁵ – это эмпирическая функция распределения и слабая сходимость функционалов (статистик) от этой функции к функционалам от винеровского процесса. Заметим, что как правило такие функционалы включают в себя супремум по несчетному множеству, поэтому отмеченные выше тонкости (о существовании сепарабельной стохастической модификации у стохастически непрерывного случайного процесса) все же необходимо принимать в расчет.

Хорошим примером возникновения пуассоновского процесса является модель случайного бросания (независимого и равновероятного) N точек на отрезок $[0, N]$ и изучение числа точек $K^N(t)$ попавших в отрезок $[0, \lambda t]$. Если t считать параметром, и при зафиксированных λ и t устремить $N \rightarrow \infty$ (термодинамический предельный переход), то $K^N(t)$ сходится по распределению к $\text{Po}(\lambda t)$ (этот простой факт следует из теоремы Пуассона) и, более того, $K^N(t)$ слабо сходится к пуассоновскому процессу $K(t)$ с параметром λ . Такое понимание пуассоновского процесса часто используется в статистической физике и различных геометрических задачах с вероятностью [29, 30, 33, 37]. Другой способ определения пуассоновского процесса $K(t)$ – число звонков «пуассоновского будильника» к моменту времени t . Пуассоновский будильник определяется следующим образом. Вероятность того, что он зазвонит в промежутке времени $[t, t + \delta t]$ не зависит от t и от того, сколько раз он уже звонил и равна $\lambda \delta t + o(\delta t)$. Другой способ определения пуассо-

³³ Отметим, что скейлинг с другими степенями N не приводит к интересным результатам – полученный в результате скейлинга случайный процесс либо будет не отделен от нуля с вероятностью 1, либо сразу же «взорвется» и уйдет на бесконечность с вероятностью 1.

³⁴ Заметим, что из ц.п.т. следует слабая сходимость в каждом сечении.

³⁵ В данный курс было решено не включать изложение данного примера, однако мы рекомендуем заинтересованным читателям посмотреть указанную литературу в виду важности примера для последующего более глубокого понимания курса математической статистики.

$$K(t) = \max \left(k \geq 0 : \sum_{i=1}^k \xi_i < t \right),$$

где $\xi_i \in \text{Exp}(\lambda)$ – независимые случайные величины, базируется на свойстве отсутствия последействия $\mathbb{P}(\xi > t + \tau \mid \xi > t) = \mathbb{P}(\xi > \tau)$ у показательной случайной величины: $\xi \in \text{Exp}(\lambda)$ если $\mathbb{P}(\xi > t) = \exp(-\lambda t)$. Отмеченное свойство в классе случайных величин, имеющих плотность, имеет место только у показательных случайных величин.

Понимание пуассоновского процесса посредством пуассоновского будильника позволяет достаточно легко построить и теорию марковских процессов в непрерывном времени с конечным или счетным числом состояний, как обобщение пуассоновского процесса. А именно, в момент звонка будильника частица (независимо от предыстории³⁶) перемещается по (ориентированному) графу марковской цепи³⁷ согласно вероятностям, написанным на выходящих из данной вершины (в другие вершины/состояния) ребрах. Отметим, что в виду независимости приращений винеровский процесс (броуновское движение) также будет марковским процессом, т.е. процессом, вероятностное описание будущего которого всецело определяется точно заданным настоящим (текущим) положением, но не тем, как в это положение процесс пришел. Марковское свойство является ключевым для возможности построения аналогии между динамическими системами (дифференциальными и разностными уравнениями) и стохастическими процессами. Также как и для динамических систем для марковских процессов можно задать (инфинитезимальный) оператор перехода (с полугрупповым свойством), который определяет эволюцию процесса. Другими словами, для определения вероятностного закона распределения сечений процесса, достаточно решить некоторую систему дифференциальных уравнений Колмогорова–Феллера (для непрерывного времени и конечного/счетного числа состояний) или уравнение в частных производных Колмогорова–Фоккера–Планка (для непрерывного времени и несчетного числа состояний).³⁸ Огромная популярность марковских

³⁶В этом и в отсуствии последействия и заключается марковское свойство.

³⁷Каждая вершина графа отвечает состоянию, а наличие ребра – возможности перехода; над каждым ребром написана вероятность, сумма вероятностей на ребрах выходящих из каждой вершины равна 1.

³⁸Полезно заметить, что вывод таких уравнений базируется на формуле полной вероятности и различных предельных переходах. Причем пуассоновский будильник хорошо поясняет как именно осуществлять такие переходы в части рассмотрения непрерывного времени на базе дискретного времени. В частности, именно та-

процессов в приложениях как раз и обусловлена тем, что это в некотором смысле наиболее хорошо математически изученный инструмент, с помощью которого можно аппроксимировать и изучать сложные процессы с непонятной структурой. Различные попытки существенно выйти за пределы этого класса случайных процессов хотя и привели к определенным успехам (стационарные процессы, гауссовские процессы, мартингалы и др.) о чем будет сказано далее, тем не менее, основным (наиболее важным) классом процессов, безусловно, являются именно марковские процессы, в виду богатой теории и возможности их глубокого изучения, а также в виду вполне естественных предположений (будущее определяется настоящим и только настоящим), которые в хорошем приближении выполняются во многих интересных на практике задачах.

Наиболее важным классом задач, возникающим при изучении случайных процессов, в том числе марковских, является описание поведения процесса при больших значениях времени. Общая идея поиска асимптотики следующая, если, например, изучаем предел числовой последовательности [59] $x^{k+1} = \sqrt{x^k + 2}$ и считаем, что предел существует, то чтобы найти такой предел $a = \lim_{k \rightarrow \infty} x^k$, нужно найти неподвижную (стационарную, инвариантную) точку данной динамики $a = \sqrt{a + 2}$, то есть $a = 2$. Аналогичным образом необходимо действовать и в случае марковских процессов.

Как уже отмечалось, для марковских процессов также как и для однородных (время не входит в уравнения) динамических систем можно говорить об эволюции меры. Только для марковских процессов эту меру можно не вводить, она естественным образом присутствует в самой задаче. Раскроем написанное выше подробнее. Пусть в начальный момент динамическая система с разной вероятностью могла находиться в разных состояниях, тогда под эволюцией меры, описывающей заданную систему, понимается просто описание того с какой вероятностью в каждый момент времени система будет находиться в том или ином состоянии. В пространстве мер однородная динамическая система порождает унитарный (ортогональный) оператор (грубо говоря, поворот пространства). Стационарная (инвариантная) мера, которую данный оператор оставляет неподвижной, в случае единственности (нет других стационарных мер – это условие называется условием эргодичности системы) и определяет предельное распределение динамической системы (не зависящее от начального!). Скажем, если

ким образом, наиболее просто объяснить вывод системы уравнений Колмогорова–Феллера из формулы полной вероятности (уравнения Колмогорова–Чэпмена), описывающей эволюцию конечной однородной дискретной марковской цепи.

динамическая система это поворот окружности единичного периметра на иррациональный угол, то единственной инвариантной (стационарной) мерой такой эволюции будет равномерная мера (также говорят «Лебегова мера») на данной окружности. Таким образом, с какими бы вероятностями система не была «разбросана» в начальный момент по этой окружности со временем вероятность найти систему на некотором измеримом подмножестве этой окружности будет равна Лебеговой мере этого подмножества. Можно сказать дополнительно, что доля времени, которую система (откуда бы она не стартовала) провела на выделенном множестве на бесконечном промежутке наблюдения за ней, также равна площади этого множества (среднее по времени равно среднему по пространству, если среднее по пространству понимать согласно инвариантной мере).³⁹ Все эти результаты естественным образом переносятся на марковские случайные процессы (а также класс стационарных процессов; и даже, с некоторыми оговорками, на очень общий класс – процессы второго порядка с постоянным средним), для которых мы изначально имеем только одно пространство – вероятностное и сразу изучаем эволюцию мер, заданную линейным оператором марковской полугруппы (унитарность оператора проявляется в том, что при эволюции меры свойство нормировки на единицу и неотрицательности не изменяется).

Ключевым вопросом в описанной выше схеме является выявление необходимых и достаточных условий, которые гарантируют единственность стационарной (инвариантной) меры.⁴⁰ А также вопрос о том, что будет, если такая мера не единственная?

Для марковских процессов с конечным или счетным числом состояний в пособии приводится подробный ответ на поставленный вопрос. А именно, если изоморфным образом понимать марковский процесс, как случайное блуждание на графе согласно вероятностям, написанным на

³⁹ Отметим, что описанный пример демонстрирует порождение последовательности со случайными свойствами чисто детерминированными методами. Такого типа последовательности активно используются в методах Монте-Карло [54]. Например, при вычислении многомерных интегралов. Пример вычисления одномерного интеграла с помощью такой последовательности разобран в пособии.

⁴⁰ Существование инвариантной (стационарной) меры для динамических систем, действующих на компакте, следует из теоремы Боголюбова–Крылова [52], а для марковских процессов с конечным числом состояний – из принципа неподвижной точки Брауэра: непрерывное отображение (в нашем случае линейное) выпуклого компакта (в нашем случае симплекса) в себя имеет неподвижную точку. Пример случайного блуждания на прямой показывает, что уже в случае счетного числа состояний стационарной меры может не существовать. Точнее говоря, существует только тривиальная (нулевая) стационарная мера, что не интересно, в виду необходимости нормировать стационарную (инвариантную) меру на 1.

ребрах, то стационарное распределение единственное, если существует такое состояние (вершина), в которую можно попасть двигаясь по этому графу из любой другой вершины [8]. Если это условие не выполняется, то стационарное распределение не единственно и предельное (финальное) распределение уже зависит от стартового (начального).⁴¹ В этом случае также можно определять асимптотику. Важным примером, демонстрирующим как это следует делать является задача об игре в орлянку, разобранный в пособии. В этой игре двое игроков кидают монетку и делают ставки по одному рублю. Игра идет до разорения одного из игроков. Понятно, что в данной игре существует две стационарные меры. Одна сосредоточена в состоянии, когда все деньги у первого игрока, вторая сосредоточена в состоянии, когда все деньги у другого игрока. Поиск вероятностей, с которыми система ‘свалится’ из заданного начального положения (состояния) в одно из этих предельных состояний сводится к выписыванию рекуррентных соотношений, связывающих (с помощью формулы полной вероятности) вероятности разорения в текущем стартовом состоянии с вероятностями разорения для соседних (на графе) стартовых состояний.

Вопрос о сходимости к стационарному распределению в случае непрерывного времени и компактного пространства состояний не стоит (достаточно единственности стационарного распределения). В случае дискретного времени необходимы оговорки о непериодичности марковской цепи, однако, эти технические моменты вполне можно опустить в сухом остатке от курса, поскольку в чезаровском смысле (наиболее важном с точки зрения основных приложений) сходимость будет в любом случае (и для периодических дискретных марковских цепей).⁴²

⁴¹ Тут следует сделать оговорку. Для марковских цепей с не конечным числом состояний, например, со счетным числом состояний, в ряде случаев существует возможность с ненулевой вероятностью «уйти на бесконечность». Например, в игре в орлянку, когда игрок играет с казино, имеющим неограниченный бюджет, и выигрывает у казино с большей вероятностью, чем проигрывает, существует единственное стационарное распределение, сосредоточенное в состоянии, когда игрок разорится. Тем не менее, в финальном состоянии вероятность игрока оказаться в этом состоянии будет зависеть от его стартового капитала и будет меньше 1. С оставшей вероятностью игра будет продолжаться бесконечно. Таким образом, для счетных цепей даже в случае единственности стационарного распределения, но наличия бесконечного числа несущественных состояний, финальное распределение может зависеть от начального.

⁴² В дискретном времени марковская динамика задается следующим уравнением Колмогорова–Чэпмена эволюции меры (вектора распределения вероятностей по состояниям p): $p^{k+1} = P^T p^k$, где P – матрица переходных вероятностей (P_{ij} – вероятность перейти из состояния i в состояние j). Принцип сжимающих отображений в классическом варианте здесь не сработает, поскольку $\lambda_{\max}(P^T) = 1$ и таким образом P^T не может быть сжимающим отображением. С другой сторо-

Стоит отметить, что изложенная выше схема, связывающая эргодичность случайных процессов и эргодичность динамических систем [27], не является оригинальной и уже неоднократно использовалась в различных местах при разработке курса теории вероятностей и случайных процессов [7, 33, 37, 66]. Однако в данном пособии было решено пойти дальше. А именно, на примере изучения эволюции ансамбля конечных однородной дискретных марковских цепей продемонстрировать концепцию равновесия макросистемы. Более точно, вместо того, чтобы изучать вероятность нахождения блуждающей частицы на графе в разные моменты времени, находящейся в начальный момент с разными вероятностями в разных состояниях, предлагается поместить в эти состояния в начальный момент частицы в пропорции, определяемой начальными вероятностями, а далее следить за эволюцией всех частиц одновременно. Для эргодической марковской цепи каждая частица (независимо от стартового состояния) распределится на графе согласно стационарному распределению. Если частиц достаточно много, то со временем по распределению частиц на графе можно будет восстанавливать стационарное распределение. Таким образом в пособии интерпретируется вектор PageRank (см. также [71]), как вектор, который с одной стороны является стационарным распределением марковской цепи с графом переходных вероятностей, отвечающих интернету (вершины это web-страницы, а ребра – гиперссылки), а с другой стороны как вектор, отражающий популярность web-страниц (компоненты вектора пропорциональны числу посетителей web-страницы в едини-

ны, сжимаемость у P^T есть в пространстве ортогональном собственному вектору π , отвечающего максимальному собственному значению (стационарному распределению, вектору Фробениуса–Перрона в экономической литературе [43]). То есть можно надеяться, что, например, $\|(P^T)^n(p - \pi)\|_1 \leq \alpha(P)^n$, где $\alpha(P) < 1$. Как искать это $\alpha(P)$ и при каких условиях можно обеспечить условие $\alpha(P) < 1$? Ответ на этот вопрос можно попробовать получить, рассмотрев модельный случай, когда у марковской цепи всего два состояния [37]. Оказывается, что достаточным (и необходимым в случае отсутствия несущественных состояний) условием, которое назовем условием (Э), для $\alpha(P) < 1$ является существование такой натуральной степени r , что у матрицы P^r все элементы положительны. Это условие равносильно тому, что граф марковской цепи неразложим (из любого состояния можно добраться в любое другое по этому графу) и цепь непериодическая. Замечательно, что все эти результаты переносятся и на более общие линейные динамики с матрицами, элементы которых неотрицательны. Такие динамики возникают в динамических моделях межотраслевого баланса [43]. Заметим также, что можно ввести специальную метрику (Биркгофа) на пространстве лучей неотрицательного ортанта так, что в этой метрике линейный оператор P^T будет сжимающим при том же самом условии (Э) [36]. Отметим, что оценка $\alpha(P)$ – является важной задачей (о некоторых подходах к ее решению см., например, [28]). Чем меньше значение $\alpha(P)$, тем быстрее цепь выходит на стационарное распределение, что может быть важно, например, в методах Монте-Карло, базирующихся на марковских цепях, см. далее.

цу времени при установившемся режиме). Важно также отметить, что описанный способ восстановления стационарного распределения марковской цепи (Markov Chain Monte Carlo [76]) является хорошим практическим/численным способом (в виду возможности параллелизации блужданий частиц) поиска (генерирования) стационарного распределения.

Однако, в пособии для закрепления материала и дополнительной демонстрации концепции равновесия макросистемы⁴³ разбирается парадокс Эренфестов в варианте [28]. Пример замечателен во многих аспектах, в частности, своей связью с простейшими системами массового обслуживания (процессы гибели и размножения), в связи с обрыванием теоремы Пуанкаре о возвращении, понятием обратимой динамики, демонстрацией того, что математическое ожидание времени первого возвращения марковской цепи в заданное состояние есть величина обратная к соответствующей (данному состоянию) компоненте стационарной меры. Наконец, пример наглядно демонстрирует другую важную связь случайных процессов (процессов стохастической химической кинетики [15, 38, 79])⁴⁴ и систем (не обязательно линейных!) дифференциальных уравнений. А именно, в результате специального (канонического) скейлинга из первого объекта можно получать второй. Аттрактор полученной системы дифференциальных уравнений будет соответствовать равновесию макросистемы, заданной шкалируемым процессом (детали см., например, в [6]). Другой достаточно показательный пример скейлинга (также как и ранее на базе теоремы Куртца [79]) стохастической динамики в детерминированную содержится в пособии при описании роста интернета [89, 91].

Продолжая тему марковских процессов отметим, что в пособие было решено включить, пожалуй наиболее яркий (из известных нам) пример на управляемые марковские процессы – «задачу о разборчивой невесте» [25], как демонстрацию основного принципа стохастического динамического программирования – принципа Вальда–Беллмана. Здесь мы также не были оригинальными, см. [48, 66]. Ранее такого типа примеры включали в связи с большой популярностью этого принципа в Исследовании операций, в том числе в военном деле [10]. Однако в нашем случае мотивация была несколько другой – а именно в связи с огромной популярностью Обучения с подкреплением [98]

⁴³Равновесие макросистемы – это такое ее макросостояние, около которого концентрируется стационарная мера при стремлении числа агентов к бесконечности. В случае задачи поиска вектора Page Rank агентами были блуждающие по web-графу пользователи.

⁴⁴Эволюция распределений которых всегда задана линейными уравнениями!

(Reinforcement Learning), также базирующегося на упомянутом ранее принципе Вальда–Беллмана.

Завершая тему марковских процессов, снова вернемся к винеровскому процессу $W(t)$ и, следуя П. Самуэльсону, рассмотрим геометрическое броуновское движение $S(t) = \exp(at + \sigma W(t))$. Таким процессом на заре эры финансовой математики описывали поведение цены акции, причины см., например, [64, 93, 6]. Можно показать, что следующее стохастическое дифференциальное уравнение⁴⁵

$$dS(t) = aS(t)dt + \sigma S(t)dW(t)$$

определяет выписанное ранее $S(t)$. Более корректно это уравнение записывается в интегральном виде

$$S(t) = a \int_0^t S(\tau)d\tau + \sigma \int_0^t S(\tau)dW(\tau).$$

Последний объект уже вполне можно определить стандартным образом. Собственно, марковские процессы (обычно их называют диффузионные процессы или процессы Ито), полученные в результате решения стохастических дифференциальных уравнений представляют естественное обобщение винеровского процесса, и возникает в различных приложениях, из которых наиболее часто встречается физика (уравнение Ланжевена) и финансовая математика [7, 44]. Использование в качестве шума именно винеровского процесса представляется настолько же естественным, насколько естественным представляется использование нормального распределения для описания шума в теории вероятностей. Напомним, что нормальное распределение часто наблюдается на практике благодаря ц.п.т. и ее робастности (центральная предельная теорема часто выполняется при намного более общих условиях, чем условия, при которых она изучалась в курсах теории вероятности). Другими словами, наличие большого количества независимых (или даже слабо зависимых) малых шумов одного масштаба (не обязательно одинаково распределенных) в сумме в хорошем приближении приводит к нормальному шуму. Таким образом, с помощью стохастических дифференциальных уравнений вносится (винеровский) шум в обычные детерминированные динамические системы.

В качестве одного из интересных следствий данного раздела от-

⁴⁵Структура которого хорошо проясняет, почему $S(t)$ может описывать поведение цены акции в случае сложной процентной ставки.

метим, что с помощью диффузионных процессов (в частности, случайных блужданий) можно численно решать краевые задачи для полуэллиптических уравнений в частных производных, в частности задачу Дирихле для уравнения Лапласа [8, 44]. Один простой пример для случайного блуждания будет рассмотрен в пособии, следуя [55]. Общая идея – выпускать из данной точки рассматриваемой области независимые траектории случайного блуждания и ждать момента их первого попадания на границу той области, где решается краевая задача. Усредняя значение граничного условия в точках выхода различных траекторий по этим траекториям, можно восстанавливать решение соответствующей задачи Дирихле для уравнения Лапласа. Идея обоснования этого наблюдения близка к тому, как исследуется задача об игре в орлянку. Отметим также глубокие связи данного результата с ТФКП [44, 63].

Выше мы уже отмечали другие классы процессов (мартингалы, гауссовские процессы), для которых удаётся построить достаточно интересную теорию, приносящую много полезного на практике.

К сожалению, объем курса и соответствующего ему пособия не позволяет никак коснуться такого важного класса процессов, как мартингалы и мартингал-разности. Изложение таких процессов вошло в ряд современных учебников [8, 33, 66]. В основном данные процессы описываются в связи с приложениями к финансовой математике (основная теорема финансовой математики об отсутствии арбитража и мартингальная мера [6, 64, 66]) и страхованию (теорема Лундберга–Крамера), однако хотелось бы отметить, что во многих современных приложениях в Машинном обучении [95], Стохастической оптимизации [16, 77, 96], Онлайн оптимизации [74, 82], Многоармих бандитах [73, 101] мартингалы (а точнее мартингал-разности) возникают в связи с изучением скорости сходимости итерационных процедур вида стохастического градиентного спуска

$$x^{k+1} = x^k - h \nabla_x f(x^k, \xi^k),$$

где $\mathbb{E}_{\xi^k} \nabla_x f(x^k, \xi^k) = \nabla f(x^k)$.⁴⁶

Про гауссовские процессы [45] было решено добавить в пособие только самые необходимые сведения. Прежде всего, полезно заметить,

⁴⁶Используется неравенство концентрации меры [72] Азумы–Хеффдинга для оценки сумм мартингал-разностей [86]:

$$\sum_{k=0}^N \langle \nabla_x f(x^k, \xi^k) - \nabla f(x^k), x^k - x_* \rangle.$$

что гауссовским процессом, т.е. процессом любое конечномерное семейство распределений которого – нормальный случайный вектор, является броуновское движение. Важной особенностью гауссовских процессов (унаследованной от гауссовских/нормальных векторов) является то, что вероятностные свойства такого процесса $X(t)$ полностью определяются его математическим ожиданием $m(t) = \mathbb{E}X(t)$ и корреляционной функцией⁴⁷ $R(t_1, t_2) = \mathbb{E}((X(t_1) - m(t_1))(X(t_2) - m(t_2)))$. В частности, независимость сечений гауссовского процесса эквивалентна некоррелированности, стационарность в широком и узком смыслах совпадают. Но, пожалуй, главным свойством, являющимся следствием эквивалентности независимости и некоррелированности сечений, является то, что условное математическое ожидание одних сечений гауссовского процесса при фиксированных других всегда есть линейная вектор-функция от этих фиксированных сечений. Данный факт заслуживает особого внимания, поскольку играет очень важную роль при прогнозировании и восстановлении значений гауссовских процессов. Для его понимания полезно в целом напомнить, что такое условное математическое ожидание. Далее ограничимся для простоты пространством случайных величин с конечным математическим ожиданием их квадрата [49]. Введем в этом пространстве скалярное произведение по формуле $\langle X, Y \rangle = \mathbb{E}(XY)$. Несложно проверить, что все свойства скалярного произведения выполняются, если под элементом этого пространства понимать не просто случайную величину, а целый класс эквивалентных ей случайных величин (с точностью до почти наверное). В таком (гильбертовом) пространстве условное математическое ожидание можно определять как решение задачи

$$\mathbb{E}(Y | X) = \arg \min_{\phi(\cdot) \in \mathcal{B}(\mathbb{R})} \mathbb{E}\|Y - \phi(X)\|^2,$$

является просто проекцией элемента (случайной величины) Y на подпространство всевозможных борелевских функций, зависящих только от X . В частности, из такого понимания условного математического ожидания сразу же следует формула полного математического ожидания:⁴⁸

$$\mathbb{E}(\mathbb{E}(Y | X)) = \langle 1, \mathbb{E}(Y | X) \rangle = \langle 1, Y \rangle = \mathbb{E}Y.$$

Формула справедлива, поскольку тождественная единица 1 принадле-

⁴⁷Корреляционная функция любого процесса Леви (в том числе и броуновского движения) может быть представлена в виде $R(t_1, t_2) = \mathbb{D}(\min(t_1, t_2))$, где $\mathbb{D}(t) = \mathbb{E}(X(t)^2) - (\mathbb{E}X(t))^2$ – дисперсия $X(t)$.

⁴⁸Эта формула используется в курсе, например, при выводе характеристической функции сложного пуассоновского процесса.

жит подпространству всевозможных борелевских функций, зависящих только от X , следствием чего является $\langle Y - \mathbb{E}(Y|X), 1 \rangle = 0$. Так вот в случае, когда Y и X – это сечения гауссовского процесса, то вместо класса всевозможных борелевских функций достаточно использовать класс линейных функций⁴⁹ $\mathbb{E}(Y|X) = aX + b$ (решение всегда удается подобрать в этом, более узком, классе). Аналогично и в векторном случае.

Введенная выше корреляционная функция гауссовского процесса и математическое ожидание, очевидным образом, могут быть введены и для любого другого процесса второго порядка, т.е. процесса, у которого существует математическое ожидание от квадратов сечений. Свойства этих функций (непрерывность, дифференцируемость, интегрируемость) определяют аналогичные свойства (в смысле среднего квадратичного) соответствующего случайного процесса. Заметная часть пособия (по сложившейся при изложении данного курса на ФУПМ МФТИ традиции) посвящена изучению данных свойств. Хотя важность для практики этой части курса в настоящий момент, пожалуй, наименьшая (по сравнению с другими частями курса), все же было решено оставить эту часть (особо не сокращая) в виду хорошей возможности продемонстрировать с помощью нее элементы «классического» стохастического анализа случайных процессов, а также связи с курсом функционального анализа [60]. В частности, доказательства почти всех фактов данного раздела базируются на одном простом наблюдении из функционального анализа: скалярное произведение, как функция своих аргументов, непрерывна относительно нормы (топологии), порожденной этим же самым скалярным произведением.

Важным свойством корреляционной функции $R(t_1, t_2)$ является ее неотрицательная определенность. Последнее означает, что для любого набора $0 \leq t_1 < \dots < t_n$ матрица $\|R(t_i, t_j)\|_{i,j=1}^n$ – неотрицатель-

⁴⁹Коэффициенты a и b подбираются из условия ортогональности

$$\langle Y - (aX + b), X \rangle = 0.$$

Отсюда (поскольку процесс гауссовский) будет следовать независимость $Y - (aX + b)$ и X , следовательно и независимость любых функций от этих с.в., в частности, независимость с.в. $Y - (aX + b)$ и $\phi(X)$, где $\phi(x)$ – любая борелевская функция. Из последнего следует ортогональность $Y - (aX + b)$ и $\phi(X)$, где $\phi(x)$ – любая борелевская функция. Но это и означает, по определению, что $aX + b$ – проекция Y на подпространство, порожденное борелевскими функциями от X , т.е. условное математическое ожидание $\mathbb{E}(Y|X) = aX + b$.

но определена.⁵⁰ Это следует из того, что⁵¹ $R(t_1, t_2) = \langle X(t_1), X(t_2) \rangle$. Верно и обратное утверждение, любая неотрицательно определенная функция есть корреляционная функция некоторого случайного процесса второго порядка.⁵² В действительности это общий факт⁵³ [8, 60], что для любого неотрицательно определенного ядра (функции двух аргументов) существует такое преобразование пространства аргументов этого ядра в некоторое гильбертово пространство⁵⁴, что в этом новом пространстве значение ядра при любых двух заданных аргументах представляется скалярным произведением их образов. В простейшем случае, когда в некотором конечномерном векторном пространстве выбран новый базис, то матрица Грама (матрица скалярных произведений новых базисных векторов) будет положительно определенной и представлять собой простейший пример возможного ядра, с конечным набором значений аргументов (каждый аргумент может прини-

⁵⁰В случае, когда случайный процесс (слабо) стационарен его корреляционная функция будет иметь вид $R(t_i, t_j) = \tilde{R}(t_i - t_j)$. Определение неотрицательной определенности естественным образом переносится и на такую корреляционную функцию (одного аргумента) $\tilde{R}(\tau)$. Оказывается (далее намеренно немного огрубляем формулировку теоремы Бохнера–Хинчина [8, 9, 33], чтобы результат был понятнее) для того, чтобы $\tilde{R}(\tau)$ была неотрицательной определенной необходимо и достаточно, чтобы она была преобразованием Фурье неотрицательной функции, которую называют спектральной плотностью. Эта функция (спектральная плотность) играет важную роль в анализе стационарных случайных процессов.

⁵¹Для простоты считаем процесс $X(t)$ центрированным.

⁵²Можно даже сузить класс процессов до гауссовских.

⁵³Теорема о воспроизводящем ядре гильбертова пространства (Reproducing Kernel Hilbert Space Theorem).

⁵⁴Это пространство (спрямляющее) играет важную роль в задачах обучения машины опорных векторов [95] (Support Vector Machine (SVM)). Простейший линейный классификатор (в виде разделяющей гиперплоскости) можно использовать для более сложной классификации. Для этого нужно исходную постановку задачи перевести в должным образом выбранное спрямляющее пространство (как правило, существенно большей размерности) и заметить, что для построения разделяющей гиперплоскости в этом пространстве достаточно уметь считать значения ядра на элементах исходного пространства (что предполагается постановкой задачи). Подчеркнем, что сложность такой задачи (квадратичной оптимизации) определяется объемом выборки, но не размерностью спрямляющего пространства. Интересно заметить, что огромный «бум», возникший в связи с возможностью эффективно использовать глубокие нейронные сети в задачах анализа данных (прежде всего, в задачах классификации) во многом связан с инженерными достижениями – возможностями эффективно параллелить обучение нейронных сетей на графических процессорах (GPU), прежде всего, в части вычисления градиента целевого функционала с помощью метода обратного распространения ошибок/автоматического дифференцирования [2]. Собственно, в теоретическом плане подход SVM с огромным множеством возможностей выбирать спрямляющее пространство, кажется ничуть не менее перспективным для создания и разработки эффективно работающих методов классификации.

мать число значений, равное размерности пространства). В данном случае по построению понятно, что матрица Грама имеет необходимое представление. В обратную сторону – если задана положительно определенная матрица (ядро), то существует такой базис, что эта матрица будет матрицей Грама данного базиса (легко и конструктивно выводится из SVD разложения). Для бесконечномерных пространств последнее утверждение называется теоремой Мерсера.

Несколько примеров в данное пособие были вставлены из замечательной книги [51] (например, парадокс времени ожидания автобуса), которая уже на протяжении нескольких десятилетий является, пожалуй, основным источником парадоксальных задач к курсам стохастических дисциплин.

Цель данного заключения – правильным образом структурировать пройденный материал, выделяя главные идеи и ранжируя результаты по важности. Авторы надеются, что это может помочь в освоении курса, дополнительно мотивировав изучение ряда разделов.

Литература

1. Баймурзина Д.Р., Гасников А.В., Гасникова Е.В. Теория макросистем с точки зрения стохастической химической кинетики // Труды МФТИ. 2015. Том 7, №4, С. 95–103.
2. Бенджио И., Гудфеллоу Я., Курвилль А. Глубокое обучение. М.: ДМК-Пресс. 2018.
3. Биллингсли П. Сходимость вероятностных мер. М.: Наука, 1977. 352 с.
4. Боровков А.А. Математическая статистика: учебник. – М.: Лань, 2010. – 704 с.
5. Боровков А.А. Теория вероятностей. – М.: Эдиториал УРСС, 1999. – 472 с.
6. Бузун Н.О., Гасников А.В., Гончаров Ф.О., Горбачев О.Г., Гуз С.А., Крымова Е.А., Натан А.А., Черноусова Е.О. Стохастический анализ в задачах. Часть 1. Под ред. А.В. Гасникова. М.: МФТИ, 2016. – 212 с. <https://arxiv.org/pdf/1508.03461.pdf>
7. Булинский А.В. Случайные процессы. Примеры, задачи и упражнения. Учебное пособие. - Москва, МФТИ, 2010. - 216 с.
8. Булинский А.В., Ширяев А.Н. Теория случайных процессов. – М.: ФИЗМАТЛИТ, 2005. – 408 с.
9. Вентцель А.Д. Курс теории случайных процессов. М.: Наука, 1996. – 400 с.
10. Вентцель Е.С. Исследование операций. М.: Советское радио, 1972. – 552 с.
11. Вентцель Е. С. Исследование операций: задачи, принципы, методология. — 2-е изд. — М.: Наука, 1988. — 208 с.
12. Верещагин Н.К., Шепин Е.В. Информация, кодирование и предсказание. - М.: МЦНМО, 2012. – 236 с.
13. Волков И.К., Зуев С.М., Цветкова Г.М. Случайные процессы: Учеб. для вузов / Под ред. В.С. Зарубина, А.П. Крищенко. — М.: Изд-во МГТУ им. Н.Э. Баумана, 1999. – 448 с.
14. Вьюгин В.В. Математические основы теории машинного обучения и прогнозирования. М.: МЦНМО, 2013. 390 с. <http://www.iitp.ru/upload/publications/6256/vyugin1.pdf>
15. Гардинер К.В. Стохастические модели в естественных науках. М.: Мир, 1986. – 591 с.
16. Гасников А.В. Современные численные методы оптимизации. Метод универсального градиентного спуска. М: МФТИ, 2019. 2-е изд. – 270 с. <https://arxiv.org/pdf/1711.00394.pdf>

17. Гасников А.В., Гасникова Е.В., Двуреченский П.Е., Мохаммед А.А.М., Черноусова Е.О. Вокруг степенного закона распределения компонент вектора PageRank. Часть 1. Численные методы поиска вектора PageRank // Сибирский журнал вычислительной математики. – 2017. – Т. 20. – №. 4. – С. 359-378.
18. Гасников А. В., Двуреченский П. Е., Жуковский М. Е. , Ким С. В., Плаунов С. С. , Смирнов Д. А. , Носков Ф. А. Вокруг степенного закона распределения компонент вектора PageRank. Часть 2. Модель Бакли–Остгуса, проверка закона для этой модели и устройство реальных поисковых систем // Сибирский журнал вычислительной математики. – 2018. – Т. 21. – №. 1. – С. 23-45.
19. Гасников А.В., Нестеров Ю.Е., Спокойный В.Г. Об эффективности одного метода рандомизации зеркального спуска в задачах онлайн оптимизации // Журнал вычислительной математики и математической физики. – 2015. – Т. 55. – № 4. – С. 582–598.
20. Гихман И.И., Скороход А.В. Введение в теорию случайных процессов. М.: Наука, 1977. – 568 с.
21. Гихман И.И., Скороход А.В. Теория случайных процессов. В 3-х томах М.: Наука, 1971.
22. Гнеденко Б.В., Коваленко И.Н. Введение в теории массового обслуживания, М.: УРСС, 2005. – 397 с.
23. Гнеденко Б.В., Колмогоров А.Н. Предельные распределения для сумм независимых случайных величин. М.-Л.: Государственное издательство технико-теоретической литературы, 1949. – 264 с.
24. Гнеденко Б.В. Курс теории вероятностей. – М: Наука, 1988. 451 с.
25. Гусейн-Заде С.М. Разборчивая невеста. Серия: Библиотека 'Математическое просвещение'. Вып. 25. М.: МЦНМО, 2003. – 24 с.
26. Зорич В.А. Математический анализ задач естествознания. М.:МЦНМО, 2017. – 160 с.
27. Каток А.Б., Хассельблат Б. Введение в современную теорию динамических систем. М.: Факториал, 1999. – 767 с.
28. Кельберт М.Я., Сухов Ю.М. Вероятность и статистика в примерах и задачах. 2 Марковские цепи как отправная точка теории случайных процессов. – М.: МЦНМО, 2010. – 550 с.
29. Кендалл М., Моран П. Геометрические вероятности. М.: Наука, 1972. — 192 с.
30. Кингман Дж. Пуассоновские процессы. – М.: МЦНМО, 2007. – 136 с.
31. Кингсеп А.С., Локшин Г.Р., Ольхов О.А. «Основы физики. Курс общей физики: Учебн. В 2 т. Т. 1. Механика, электричество и магнетизм, колебания и волны, волновая оптика» / Под ред. А.С. Кингсеп. – М.: ФИЗМАТЛИТ, 2001. – С. 225.

32. Колмогоров А.Н. Основные понятия теории вероятностей. – М.: Наука, 1974.
33. Коралов Л.Б., Синай Я.Г. Теория вероятностей и случайные процессы / Пер. с английского. – М.: МЦНМО, 2014. – 408 с.
34. Крамер Г., Лидбеттер, М. Стационарные случайные процессы. – М.: Мир, 1969.
35. Красносельский М. А. , Крейн С. Г. , “Итерационный процесс с минимальными невязками”, Матем. сб., 31(73):2 (1952), 315–334.
36. Красносельский М.А., Лифшиц Е.А., Соболев А.В. Позитивные линейные системы. Метод положительных операторов, М.: Наука, 1985.
37. Малышев В.А. Кратчайшее введение в современные вероятностные модели. – М.: Изд-во мехмата МГУ, 2009.
38. Малышев В.А., Пирогов С.А. Обратимость и необратимость в стохастической химической кинетике // УМН, Т. 63:1(379). 2008 С. 3–36.
39. Миллер Б. М., Панков А. Р. Теория случайных процессов в примерах и задачах. - М.: ФИЗМАТЛИТ, 2002. – 320 с.
40. Натан А.А., Горбачев О.Г., Гуз С.А. Теория вероятностей: Учеб. пособие. – М.: МЗ Пресс – МФТИ, 2007.
41. Натан А.А., Горбачев О.Г., Гуз С.А. Основы теории случайных процессов: Учеб. пособие. – М.: МЗ Пресс – МФТИ, 2003.
42. Натан А.А., Горбачев О.Г., Гуз С.А. Математическая статистика: Учеб. пособие. – М.: МЗ Пресс – МФТИ, 2005.
43. Никайдо Х. Выпуклые структуры и математическая экономика. М.: Мир, 1972. – 520 с.
44. Оксендаль Б. Стохастические дифференциальные уравнения, М.: Мир, 2003. 408 с.
45. Питербарг В.И. Двадцать лекций о гауссовских случайных процессах. М.: МЦНМО, 2015. – 192 с.
46. Поляк Б.Т. , Тремба А. А., “Решение задачи PageRank для больших матриц с помощью регуляризации”, Автомат. и телемех., 2012, № 11, 144–166; Autom. Remote Control, 73:11 (2012), 1877–1894.
47. Райгородский А.М. Модели интернета. Долгопрудный: Издательский дом “Интеллект”. 2013.
48. Розанов Ю.А. Лекции по теории вероятностей. – М.: Долгопрудный: Издательский дом “Интеллект”, 2008. – 136 с.
49. Розанов Ю.А. Теория вероятностей, случайные процессы и математическая статистика. М.: Наука, 1985. – 320 с.
50. Санов И.Н. О вероятности больших отклонений случайных величин // Математический сборник. 1957. Т. 42(84):1. С. 11–44.

51. Секей Г. Парадоксы в теории вероятностей и математической статистике. М.: РХД, 2003. – 272 с.
52. Синай Я.Г. Введение в эргодическую теорию. М.: Фазис, 1996, 128 с.
53. Скопенков М., Смыкалов В., Устинов А. Случайные блуждания и электрические цепи // Матем. просв., сер. 3. – 2012. – Т. 16. – С. 25–47.
54. Соболев И.М. Численные методы Монте-Карло. М.: ФИЗМАТЛИТ, 1973. – 312 с.
55. Сосинский А.Б. Мыльные пленки и случайные блуждания. Серия: Библиотека 'Математическое просвещение', Вып. 6. М.: МЦНМО, 2000. 24 с.
56. Фалин Г.И., Фалин А.И. Актуарная математика в задачах. М.: Физматлит, 2003. 192 с.
57. Фалин А.Г., Фалин Г.И. Введение в актуарную математику. Математические модели в страховании: Учеб.пособие, Москва, Изд-во Московского университета, 1994. – 110 с.
58. Феллер В. Введение в теорию вероятностей и ее приложения. Т. 1, 2. – М.: Мир, 1984. – 528 с.
59. Фихтенгольц Г.М. Основы математического анализа. В 2-х томах. М.: Наука, 1968.
60. Халмош П. Гильбертово пространство в задачах. М., 1970. – 351 с.
61. Чеботарев А.М. Введение в теорию вероятностей и математическую статистику для физиков. М.: МФТИ, 2009. – 250 с.
62. Чжун К.Л. Однородные цепи Маркова. – М.: Мир, 1964. – 426 с.
63. Шабат Б.В. Введение в комплексный анализ. В 2-х частях. Лань, 2004.
64. Ширяев А.Н. Основы финансовой стохастической математики. Т. 1. М.: МЦНМО, 2016. – 440 с.
65. Ширяев А.Н. Вероятность-1. М.: МЦНМО, 2017. – 552 с.
66. Ширяев А.Н. Вероятность-2. М.: МЦНМО, 2017. – 416 с.
67. Яглом А.М. Корреляционная теория стационарных случайных функций. – Л.: Гидрометеоиздат, 1987.
68. Applebaum D. Le'vy processes and stochastic calculus. 2nd ed. Cambridge University Press, 2009.
69. Amir, G. Continuous time Markov Chains. <http://u.math.biu.ac.il/~amirgi/CTMCnotes.pdf>
70. Bertsekas, Dimitri P., et al. Dynamic programming and optimal control. Vol. 1. No. 2. Belmont, MA: Athena scientific, 1995.
71. Blum A., Hopcroft J., Kannan R. Foundations of data science. 2019. <https://www.cs.cornell.edu/jeh/>

72. Boucheron S., Lugosi G., Massart P. Concentration Inequalities: A Nonasymptotic Theory of Independence. Oxford: Oxford University Press, 2013. - 480p.
73. Bubeck S., Cesa-Bianchi N. Regret analysis of stochastic and nonstochastic multi-armed bandit problems // Foundations and Trends® in Machine Learning. 2012 Dec 12; V. 5(1). - P. 1-122.
74. Cesa-Bianchi N., Lugosi G. Prediction, learning, and games. Cambridge university press, 2006.
75. Cover T.M., Thomas J.A. Elements of information theory. John Wiley & Sons, 2012.
76. Diaconis P. The Markov chain Monte Carlo revolution // Bulletin (New Series) of the AMS. 2009. V. 49:2. P. 179–205.
77. Duchi J.C. Introductory lectures on stochastic optimization // IAS/Park City Mathematics Series. – 2016. URL: <http://stanford.edu/~jduchi/PCMIConvex/Duchi16.pdf>
78. Gittins J.C., Glazebrook K.D., Weber R. Multi-armed bandit allocation indices. New York: John Wiley & Sons, Inc., 2011.
79. Ethier N.S., Kurtz T.G. Markov processes. Wiley Series in Probability and Mathematical Statistics. New York: John Wiley & Sons, Inc., 2005.
80. Jaakkola T., Jordan M.I., Singh S.P. Convergence of stochastic iterative dynamic programming algorithms // In Advances in neural information processing systems, 1994. P. 703–710.
81. Jin C., Allen-Zhu Z., Bubeck S., Jordan M.I. Is Q-learning provably efficient? // In Advances in Neural Information Processing Systems, 2018. P. 4863–4873.
82. Hazan E. Introduction to online convex optimization // Foundations and Trends® in Optimization. – 2016. – V. 2, N 3–4. – P. 157–325.
83. Klartag B. A central limit theorem for convex sets // Inventiones mathematicae April 2007, Volume 168, Issue 1, P. 91–131.
84. Koltchinskii V. Oracle inequalities in empirical risk minimization and sparse recovery problems, volume 2033 of Lecture Notes in Mathematics, 2011. https://www.stat.washington.edu/jaw/COURSES/EPWG/PAPERS-11/sflour_book.pdf
85. Ethier N.S., Kurtz T.G. Markov processes // Wiley Series in Probability and Mathematical Statistics. New York: John Wiley & Sons, Inc., 2005.
86. Lan G., Nemirovski A., Shapiro A. Validation analysis of mirror descent stochastic approximation method // Mathematical programming. 2012. V. 134(2). P. 425–58.
87. Lovász, L., Vempala S. (2003). Hit-and-run is fast and fun. Microsoft Research preprint, 2003.

88. Milman V.D. Geometrization of Probability // Progress in Mathematics. 2008. V. 265.
89. Mitzenmacher M. A brief history of generative models for power law and lognormal distributions // Internet mathematics. 2004. V. 1, N 2. P. 226–251.
90. Narita K. Asymptotic behavior of continuous-time Markov chains of the Ehrenfest type with applications // Mathematical Models and Stochastic Processes Arising in Natural Phenomena and Their Applications. V. 1193, P. 79–103.
91. Newman M.E.J. Power laws, Pareto distributions and Zipf's law // Contemporary physics. 2005. V. 46, N 5. P. 323–351.
92. Rakhlin A, Sridharan K. Statistical learning theory and sequential prediction. Lecture Notes in University of Pennsylvania, 2014. http://www.mit.edu/~rakhlin/courses/stat928/stat928_notes.pdf
93. Ross S.M. An elementary introduction to mathematical finance. Cambridge University Press, 2011.
94. Sato Ken-iti. Lévy Processes and Infinitely Divisible Distributions. – Cambridge University Press, 1999.
95. Shalev-Shwartz S., Ben-David S. Understanding Machine Learning: From theory to algorithms. Cambridge University Press, 2014
96. Shapiro A., Dentcheva D., Ruszczyński A. Lecture on stochastic programming: Modeling and theory. – MOS SIAM Series on Optimization, 2014.
97. Sigman, K. Lecture Notes on Stochastic Modeling I. <http://www.columbia.edu/~ks20/stochastic-I/stochastic-I.html>
98. Sutton R. S., Barto A. G. Reinforcement learning: An introduction. MIT press, 2018. <http://incompleteideas.net/book/bookdraft2017nov5.pdf>
99. Vershynin R. Introduction to the non-asymptotic analysis of random matrices. arXiv preprint arXiv:1011.3027, 2010.
100. Vershynin R. Four lectures on probabilistic methods for data science. arXiv preprint arXiv:1612.06661 , 2016.
101. <http://banditalgs.com>