


Bei dieser Vielzahl von Datenarchitekturvor schlägen ist es schwierig, den Überblick zu behal ten. Aus der Softwareentwicklung kennt man das Konzept der Muster und Mustersysteme (Patterns). Wir versuchen hier, einen solchen Ansatz für Da tenarchitekturen zu etablieren, um einen Wegwei ser für die Wahl des richtigen Architekturparadig mas für die richtige Situation zu bieten. Es würde den Umfang dieses Beitrags jedoch sprengen, al le genannten Architekturvarianten im Detail dar zustellen. Daher sei bei einigen auf die unterstützende (noch im Aufbau befindliche) Website unter <https://patterns.dataintelligence.blog> verwiesen.

Architekturmuster auf Basis von DAMA-DMBOK und ArchiMate

Wie bereits erwähnt, stützen wir unseren strukturellen Rahmen auf DAMA-DMBOK und ArchiMate. In Abbildung 2 repräsentieren wir die DAMA-Elemente „Data Integration & Interoperability“, „Data Storage & Operations“, „Data Quality“, „Data Security“ und „Metadata“ in ArchiMate als *Funktionen* der *Application Architecture* einer Datenarchitektur, die wiederum als *Collaboration* dargestellt wird. Wir haben uns entschieden, das DAMA-Element „Data Warehousing & Business Intelligence“ nicht aufzu nehmen, da wir ein Data Warehouse als eine konkrete Komponente in einer entsprechenden Archi tektur sehen. Außerdem ergänzen wir den Rahmen mit „Business Intelligence & Data Science“, denen ein eigenes Kapitel im DAMA-DMBOK gewidmet ist, auch wenn es kein entsprechendes Segment im Rad gibt [DAM 17]. „Data Governance“ und „Data Model ing & Design“ werden als ArchiMate *Capabilities* dargestellt, da sie keine Funktionen der Architektur, sondern eher unterstützende Fähigkeiten der Organi sation sind. Wir ergänzen außerdem „Data Sour ces“ (als *Datenobjekt*) und Datenkonsumenten (als *Actors*) sowie den Datenfluss.

Data Warehouse, Data Vault und Data Lake

Data Warehouse (DWH), Data Vault und den mittlerweile ebenso „klassischen“ Data Lake betrachten wir hier aus Platzgründen nicht im De



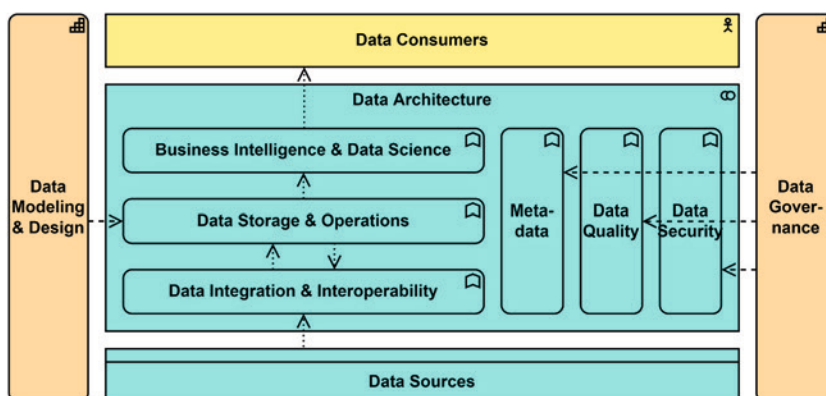
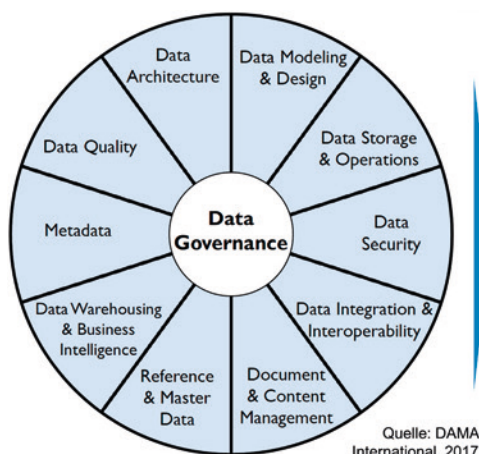
DR. TORSTEN PRIEBE ist Dozent für Big Data Analytics an der Fachhochschule St. Pölten und leitet dort die Forschungsgruppe Data Intelligence. Zuvor verantwortete er den Bereich Business Intelligence bei Capgemini in Wien, arbeitete als Solution Architect bei Teradata und übernahm später die Position des CTO bei Simplity.
E-Mail: torsten.priebe@fhstp.ac.at

DR. SEBASTIAN NEUMAIER ist Researcher in der Forschungsgruppe Data Intelligence an der Fachhochschule St. Pölten. In seiner Doktorarbeit beschäftigte er sich mit der Integration und Anreicherung von Open-Data-Quellen mit Hilfe von Knowledge-Graph-Technologien. Seine aktuelle Forschung konzentriert sich auf verschiedene Aspekte des semantischen Datenmanagements.
E-Mail: sebastian.neumaier@fhstp.ac.at

STEFAN MARKUS ist Head of Professional Services bei Simplity, einem auf Datenmanagement und Analytics spezialisierten Beratungshaus mit Standorten in Wien, Prag und Brunn. Dort ist er als Solution Architect in spannenden Projekten involviert, vornehmlich im Finanzdienstleistungssektor und E-Commerce. Zuvor war er als Berater bei Teradata in Wien tätig.
E-Mail: stefan.markus@simplity.ai

tail. Entsprechende Architekturmuster – aufbauend auf der im vorigen Abschnitt dargestellten Struktur – werden sich auf der genannten Website finden. Dort wird auch eine Unterscheidung

Abb. 2: Struktureller Rahmen auf der Grundlage von DAMA-DMBOK und ArchiMate



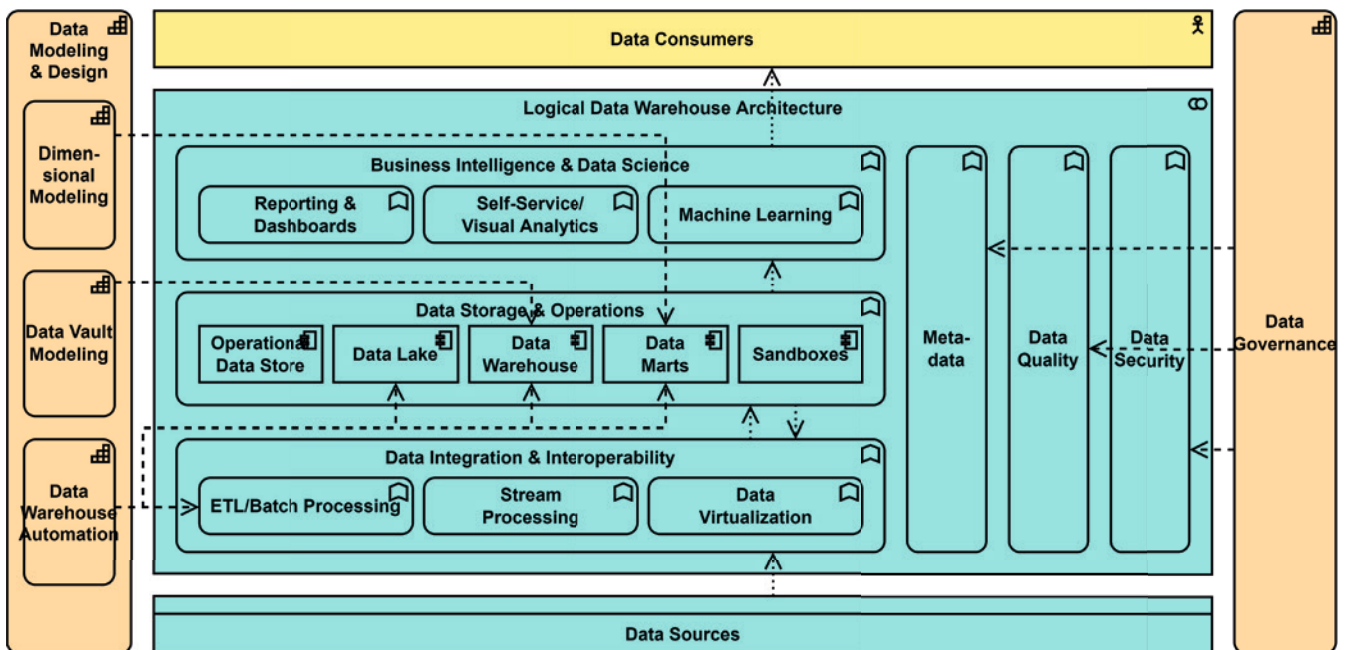


Abb. 3: Logical-Data-Warehouse-Architektur als Architekturmuster

zwischen DWHs nach Kimball und Inmon dargestellt.

Auch wenn sich Varianten wie (Near) Realtime DWH und dergleichen mit Stream-Verarbeitung herausgebildet haben, erfolgt die Datenintegration beim DWH in der Regel mit batchbasierter ETL- (beziehungsweise ELT-) Verarbeitung. Das DWH basiert speichertechnisch auf relationaler Datenbanktechnologie. Wie in Abbildung 1 dargestellt, sehen wir die Data-Vault-Architektur als Spezialisierung der DWH-Architektur. Im Gegensatz dazu verwendet ein Data Lake üblicherweise einen Datei-/Objektspeicher (Hadoop beziehungsweise AWS S3 oder Azure Blob Store in der Cloud). Bei der Datenintegration kommt die Stream-Verarbeitung hinzu.

Logical Data Warehouse

Darauf aufbauend wollen wir in diesem Beitrag das Konzept des Logical Data Warehouse als erstes Architekturparadigma näher betrachten. Es wurde von Gartner im Jahr 2012 vorgestellt [EdB12] und gibt Empfehlungen, wie Unternehmen ein bedarfsgerechtes Datenmanagement für analytische Anwendungen aufbauen können. Laut den Autoren sind architektonische Ansätze wie Data Warehouse, Data Lake und Datenvirtualisierung nicht als konkurrierende Lösungen zu verstehen, sondern als komplementäre Komponenten einer übergreifenden Architektur. Gartner erwähnt auch explizit Sandboxes und Stream Processing als Komponenten einer Logical-DWH-Architektur. Dies ist in Abbildung 3 entsprechend dargestellt.

In Bezug auf Datenmodelle nennt Gartner die dimensionale Modellierung und die Data-Vault-Modellierung. Es gibt einen Fokus auf Data Warehouse Automation, weshalb wir diese auch als *Capability* im Bereich „Data Modeling & Design“ mit aufnehmen.

Polyglot Persistence, Lambda- und Kappa-Architektur

Die Kombination mehrerer Repositories, das heißt verschiedener Datenspeichertechnologien, wurde bereits unter der Bezeichnung „Polyglot Persistence“ propagiert. Dieser Begriff wurde offenbar erstmals 2008 von Scott Leberknight verwendet und 2011 von Martin Fowler aufgegriffen. Er bedeutet im Grunde, dass jedes Unternehmen mittlerer Größe Technologien wie verteilte Datei- oder Objektspeichersysteme, relationale und Graph-Datenbanken je nach Bedarf sogar innerhalb einer einzigen Anwendung kombinieren sollte. Polyglot Persistence ist dabei eher ein *Prinzip* (und entsprechend in ArchiMate-Notation dargestellt), das die Verwendung eines Polyglot Data Store, sprich einer Datenspeicherlösung, welche verschiedene Speichertechnologien kombiniert, als *Architekturkomponente* befürwortet. Dies ist entsprechend in Abbildung 4 verzeichnet.

Abbildung 4 zeigt außerdem die Lambda- und Kappa-Architektur, auf die wir hier wiederum nicht im Detail eingehen können. Es sei nur so viel erwähnt, dass es sich bei den beiden nicht um vollständige Datenarchitekturen handelt, sondern um einen Fokus auf die Datenintegrationsfunktion. Lambda kombiniert die Batchverarbeitung in einem sogenannten Batch Layer mit der Stream-Verarbeitung in einem sogenannten Speed Layer, während Kappa ausschließlich auf Streaming setzt (gegebenenfalls durch Log-Verarbeitung oder Change Data Capture). Beide Architekturen wurden 2014/15 entwickelt und veröffentlicht.

Data Lakehouse

Auch wenn der Begriff „Data Lakehouse“ anscheinend bereits früher erste Verwendungen gefunden hat, erfolgte die deutlichste Prägung in einem Blog von Databricks aus 2020 und darauf aufbauend

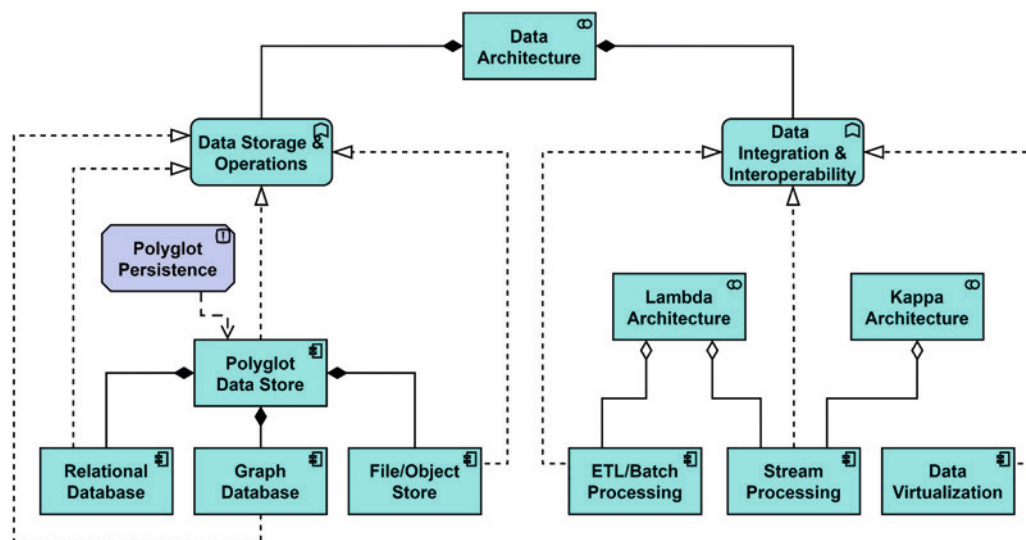


Abb. 4: Polyglot Persistence, Lambda- und Kappa-Architektur und ihre Abhängigkeiten

(ebenfalls von Databricks gesponsert) in Inmon et al. [Inm21]. Ein Data Lakehouse ist danach „ein neues, offenes Paradigma, das die besten Elemente von Data Lakes und Data Warehouses kombiniert“. Insofern ist die Grundidee mit dem zuvor beschriebenen Logical Data Warehouse nach Gartner vergleichbar. Im Gegensatz dazu setzt das Data Lakehouse (zumindest bei Databricks) jedoch nicht auf die Kombination mehrerer Speichertechnologien, sondern auf einen um Transaktionskonsistenz erweiterten Datei-/Objektspeicher. Da die Grenzen fließender sind als bei logischen DWH, wird nicht zwischen Data Lake und DWH als Architekturkomponenten, sondern zwischen Datensätzen mit Rohdaten und aufbereiteten Daten („Curated Data“) unterschieden. Ein entsprechendes Architekturmuster zum Data Lakehouse lässt sich ebenfalls auf der oben erwähnten Website finden.

Data Fabric und Data Mesh

Die Kombination verschiedener Datenspeicherungs- und -integrationstechniken, jedoch ohne Beschränkung auf konkrete Architektur-Archetypen wie Data Lake oder Data Warehouse, führte zu dem Begriff „Data Fabric“, der ursprünglich im Jahr 2015 von George Kurian von NetApp geprägt und dann von Gartner [Zai19] wieder aufgegriffen wurde. Laut den Autoren ist Data Fabric „ein Designkonzept zur Erreichung wiederverwendbarer und erweiterter Datenintegrationsdienste, Datenpipelines und Semantik mit dem Ziel einer flexiblen und integrierten Datenbereitstellung“. Data Fabric kann als Nachfolger und Verallgemeinerung des Logical DWH gesehen werden. Es baut auf der Idee der Polyglot Persistence beziehungsweise einem Polyglot Data Store auf, der Speicheransätze wie relationale Datenbanken, Graph-Datenbanken und/oder Datei-/Objektspeicher kombiniert.

Ein Hauptaugenmerk des Data-Fabric-Konzepts liegt auf Metadaten, die laut Gartner aus einem (erweiterten) Datenkatalog und einem Knowledge-Graph bestehen, der semantisch verknüpfte Metadaten enthält. Der Einsatz von Künstlicher Intelligenz beziehungsweise maschinellem Lernen zur

teilweisen Automatisierung der Metadatenerstellung wird von Gartner mit dem Begriff „aktive Metadaten“ bezeichnet. Data Fabric basiert außerdem auf der Grundidee, Daten als Dienste anzubieten. Gesponsert von Denodo, unterscheidet sich von der Lans [Lan21] transaktionale Dienste, die mit klassischen datensatzbasierten APIs umgesetzt werden, und analytische Dienste, die flexible Anfragen per SQL unterstützen, für die sich eben Datenvirtualisierung anbietet. Im Gegensatz zum Logical DWH werden Reporting- und Analyse-Werkzeuge nicht als Kern des Data-Fabric-Konzepts gesehen, sondern fallen in den Verantwortungsbereich der Datenkonsumenten.

Data Fabric führt damit im Grunde bereits die Grundidee von „Data Products“ ein, auch wenn diese Terminologie nicht explizit verwendet wird. Daraus resultierte schließlich die Idee eines Data Mesh nach Dehghani [Deh19]. Dehghani argumentiert, dass die bestehenden zentralisierten und monolithischen Datenverwaltungsplattformen, die keine klaren Domänengrenzen und Eigentum an Domänendaten kennen, bei großen Unternehmen mit einer vielfältigen Zahl von Datenquellen und -konsumenten versagen. In einem Data Mesh müssen die Domänen ihre Datensätze als Domänendaten selbst hosten und als Datenprodukte bereitstellen. Während die einzelnen Domänenteams die Technologie zur Speicherung, Verarbeitung und Bereitstellung ihrer Datenprodukte eigenständig kontrollieren, sorgt eine gemeinsame Plattform für eine einheitliche Interaktion mit den Datenprodukten.

Abbildung 5 zeigt dieses Paradigma durch Hinzufügen von Business Domains (dargestellt als *ArchiMate Business Collaborations*) und ihre Domänen-Datenprodukte mit ihren *Schnittstellen*. Wie im Diagramm zu sehen ist, gehören die Data Pipelines auch in den Besitz der Business-Domänen, das heißt, jede Domäne ist für ihre eigenen Datentransformationen verantwortlich. Eine Domäne kann Datenprodukte aus einer anderen Domäne konsumieren. Wie bei Data Fabric liegt ein Schwerpunkt auf Metadaten mit einem Datenkatalog, der ein domänenübergreifendes Inventar der verfügbaren Daten-

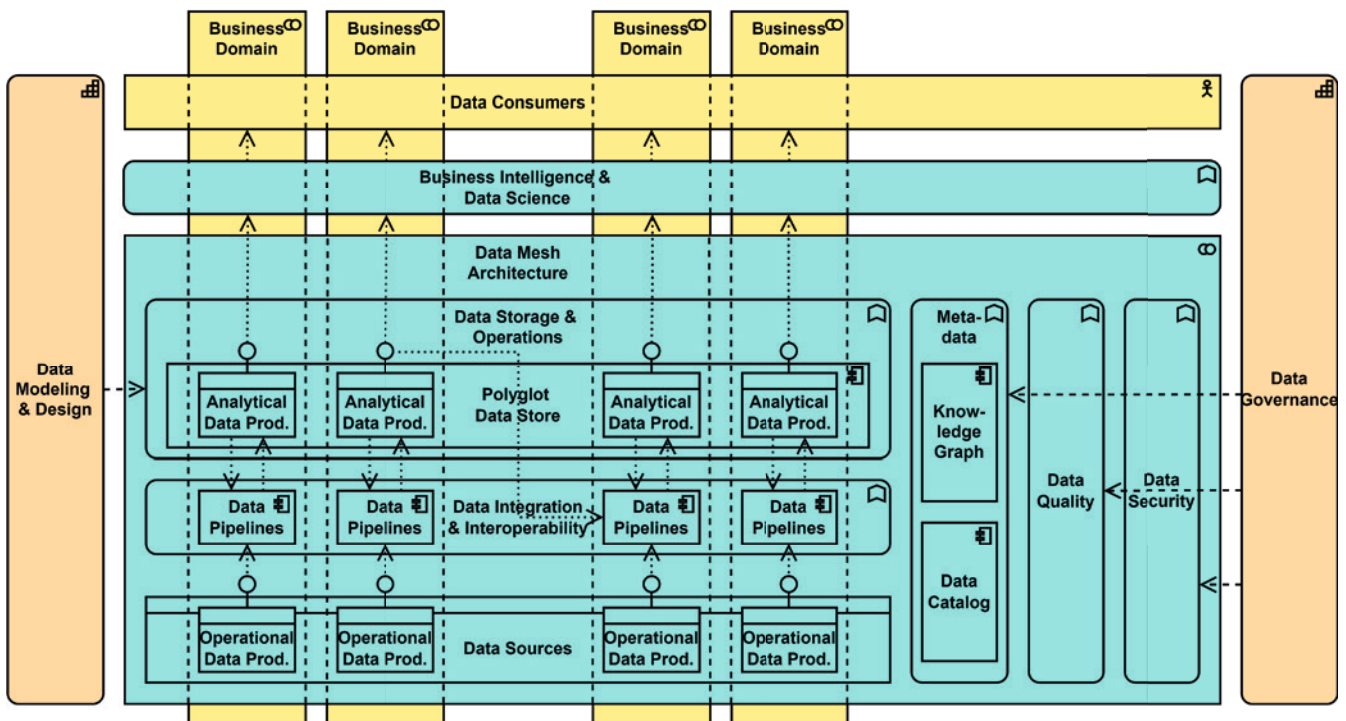


Abb. 5: Data-Mesh-Architektur als Architekturmuster

produkte darstellt. Ebenso wie bei Data Fabric gehören Berichts- und Analyse-Tools nicht zum Fokus (daher liegt „Business Intelligence & Data Science“ außerhalb der Data-Mesh-Architecture-Box). Jedoch bezieht das Data-Mesh-Konzept im Gegensatz zu den anderen vorgestellten Datenarchitektur-Paradigmen die Datenquellen in die Betrachtung mit ein. Operative Daten werden über operative Datenprodukte (beziehungsweise deren Schnittstellen) bedient, genauso wie analytische Datenprodukte.

Vergleich und Fazit

In diesem Beitrag haben wir eine erste systematische Darstellung wichtiger analytischer Datenarchitekturen in einem gemeinsamen strukturellen Rahmen basierend auf einer gemeinsamen semi-formalen Notation vorgenommen. Wir haben dafür das DAMA-DMBOK und ArchiMate verwendet. Es wurden insbesondere Logical-Data-Warehouse- und Data-Mesh-Architekturen detaillierter behandelt.

In Anlehnung an Inmon et al. [Inm21] wagen wir hier einen ersten Vergleich nach den Dimensi-

onen „Datenformat“, „Datentypen“, „Datenzugriff“, „Zuverlässigkeit“, „Governance und Sicherheit“, „Performance“, „Skalierbarkeit“ und „unterstützte Anwendungsfälle“. Wir ergänzen „Datenaktualität“, da sich die Architekturvarianten auch in ihrer Unterstützung von Streaming und Datenvirtualisierung signifikant unterscheiden. Die in der Quelle dargestellte Originaltabelle, die sich auf Data Warehouse, Data Lake und Data Lakehouse beschränkt, ist naturgemäß etwas in Richtung Data Lakehouse gefärbt. Wir haben in Tabelle 1 versucht, das etwas zu objektivieren.

Auf der oben genannten Website werden wir weitere Architekturen und Paradigmen wie Lambda- und Kappa-Architekturen im Detail abdecken und als Architekturmuster darstellen – bis hin zu einem Mustersystem ähnlich den Software-Entwurfsmustern der „Gang of Four“ [Gam95]. Dort werden sich auch detaillierte Mustervorlagen mit Kontext-, Problem- und Lösungsabschnitten finden, die dann hoffentlich eine noch bessere Orientierungshilfe für die Auswahl der richtigen Architekturparadigmen bieten.

Literatur

- [DAM17] DAMA International: DAMA-DMBOK: Data Management Body of Knowledge, 2. Aufl., Technics Publications 2017
- [Deh19] Dehghani, Z.: How to Move Beyond a Monolithic Data Lake to a Distributed Data Mesh. Martin Fowler, 20.5.2019. <https://martinfowler.com/articles/data-monolith-to-mesh.html>, abgerufen am 10.9.2022
- [EdB12] Edjlali, R. / Beyer, M.: Understanding the Logical Data Warehouse: The Emerging Practice. Gartner, Tech. Rep. G00234996, 2012
- [Gam95] Gamma, E. et al.: Design Patterns: Elements of Reusable Object-Oriented Software. Prentice Hall 1995
- [Inm21] Inmon, B. et al.: Building the Data Lakehouse. Technics Publications 2021
- [Lan21] Van der Lans, R.: Logical Data Fabric to the Rescue: Integrating Data Warehouses, Data Lakes, and Data Hubs. R20/Consultancy 2021
- [Ope19] The Open Group: ArchiMate® 3.1 Specification. Van Haren Publishing 2019
- [Zai19] Zaidi, E. et al.: Data Fabrics Add Augmented Intelligence to Modernize Your Data Integration. Gartner, Tech. Rep. G00450706, 2019

	Data Warehouse	Data Vault	Data Lake	Logisches Data Warehouse	Data Fabric	Data Mesh	Data Lakehouse
Datenformat	Relationale Datenbank, physische Speicherung proprietär	Relationale Datenbank, physische Speicherung proprietär	Datei-/Objekt-speicher auf Basis offener Dateiformate	Unterschiedliche Datenformate mit Polyglot Persistence	Unterschiedliche Datenformate mit Polyglot Persistence	Unterschiedliche Datenformate mit Polyglot Persistence	Datei-/Objekt-speicher auf Basis offener Dateiformate
Datentypen	Strukturierte Daten, begrenzte Unterstützung für semi-strukturierte Daten	Strukturierte Daten, begrenzte Unterstützung für semi-strukturierte Daten	Strukturierte Daten, semi-strukturierte Daten, textuelle Daten, unstrukturierte (Roh-)Daten	Strukturierte Daten im DWH, semi-strukturierte, textuelle und unstrukturierte Daten im Data Lake	Strukturierte Daten, semi-strukturierte Daten, textuelle Daten, unstrukturierte (Roh-) Daten	Strukturierte Daten, semi-strukturierte Daten, textuelle Daten, unstrukturierte (Roh-)Daten	Strukturierte Daten, semi-strukturierte Daten, textuelle Daten, unstrukturierte (Roh-)Daten
Datenaktualität	Üblicherweise täglich, Limitierung durch Batch-/ ETL-Zyklen	Üblicherweise täglich, Limitierung durch Batch-/ ETL-Zyklen	Nahezu Echtzeit durch Streaming möglich	Batch-/ETL-Zyklen im DWH, Streaming im Data Lake möglich	Bis zu Echtzeit möglich durch Datenvirtualisierung (je nach Dienst)	Bis zu Echtzeit möglich durch Datenvirtualisierung (je nach Datenprodukt)	Kombination von Batch-/ ETL-Zyklen und Streaming möglich
Datenzugriff	SQL	SQL	Offene APIs für Datei-/ Objektzugriff, begrenzter SQL-Zugriff	Offene APIs für Datei-/ Objektzugriff im Data Lake, SQL im DWH und begrenzt übergreifend mit Datenvirtualisierung	Offene APIs für transaktionale Dienste, SQL (mit Datenvirtualisierung) für analytische Dienste	Offene APIs für operative Datenprodukte, SQL (mit Datenvirtualisierung) für analytische Datenprodukte	Offene APIs für Datei-/Objektzugriff, SQL
Zuverlässigkeit	Hohe Qualität und Zuverlässigkeit, ACID-Transaktionen	Mittlere Qualität im Raw Vault, hohe Qualität im Business Vault, ACID-Transaktionen	Geringe Qualität und Zuverlässigkeit	Geringe Qualität und Zuverlässigkeit im Data Lake, hohe Qualität, ACID-Transaktionen im DWH	Abhängig vom Dienst	Abhängig vom Datenprodukt	Geringe Qualität und Zuverlässigkeit bei Rohdaten, hohe Qualität, ACID-Transaktionen bei aufbereiteten Daten
Data Governance und Sicherheit	Feingranulare Sicherheit und Governance (Zeilen-/Spaltenebene)	Feingranulare Sicherheit und Governance (Zeilen-/Spaltenebene)	Schwache Sicherheit und Governance, da Dateiebene	Feingranular im DWH, schwache Sicherheit und Governance im Data Lake	Abhängig vom Dienst	Abhängig vom Datenprodukt	Feingranular bei SQL-Zugriff, schwache Sicherheit und Governance bei Datei-/Objektzugriff
Performance	Hoch, da spezifisch optimierbar	Hoch, da spezifisch optimierbar	Eher niedrig, da datei-/ objektbasiert, abhängig von der Datenverwendung (MapReduce, Spark)	Hoch im DWH, eher niedrig im Data Lake (abhängig von der Datenverwendung)	Abhängig vom Dienst	Abhängig vom Datenprodukt	Mittel, da bislang begrenzte Optimierungsmöglichkeiten
Skalierbarkeit	Skalierung wird exponentiell teurer	Skalierung wird teurer, aber leichter zu handhaben als im klassischen DWH	Hoch skalierbar für große Datenmengen bei niedrigen Kosten	Skalierung teuer im DWH, günstig im Data Lake	Abhängig vom Dienst	Abhängig vom Datenprodukt	Hoch skalierbar für große Datenmengen bei niedrigen Kosten
Unterstützte Anwendungsfälle	Klassisches BI, Berichte, Dashboards, SQL	Klassisches BI, Berichte, Dashboards, SQL	Data Science, insbesondere maschinelles Lernen	Vielfältig, von klassischem BI über Self-Service-BI bis zu maschinellem Lernen	Je nach Datenprodukt, klassisches BI, Self-Service-BI, maschinelles Lernen, auch operative Anwendungen	Je nach Datenprodukt, klassisches BI, Self-Service-BI, maschinelles Lernen, auch operative Anwendungen	Vielfältig, von klassischem BI über Self-Service-BI bis zu maschinellem Lernen

Tab. 1: Betrachtete Architekturparadigmen im Vergleich